

# **Atria Oyj**

## **1.1. – 30.9.2008**

**Toimitusjohtaja**  
**Matti Tikkakoski**  
**24.10.2008**

# Atria-konserni

## Katsaus Q3

Milj. €	Q3 2008	Q3 2007	Q1-Q3 2008	Q1-Q3 2007	2007
Liikevaihto	357,7	312,8	995,8	935,1	1.272,2
Liikevoitto	17,2	19,3	34,6	81,3	94,5
Operatiivinen liikevoitto	18,2	19,9	36,1	47,7	61,4
Operatiivinen liikevoitto-%	5,1	6,4	3,6	5,1	4,8
Voitto ennen veroja	14,0	16,1	25,1	69,3	80,6
Osakekohtainen tulos	0,37	0,41	0,62	2,32	2,56

- Myyntivolyymit kasvoivat
- Kannattavuus Suomessa ja Venäjällä parani alkuvuoteen verrattuna
- Myyntihinnat vahvistuivat
- Strategisesti tärkeä yrityskauppa Moskovassa

# Atria Suomi

## Katsaus Q3

Milj. €	Q3 2008	Q3 2007	Q1-Q3 2008	Q1-Q3 2007	2007
Liikevaihto	208,3	187,4	591,7	545,7	749,6
Liikevoitto	13,3	13,0	22,1	33,3	43,2
Operatiivinen liikevoitto	13,3	13,0	22,6	33,3	43,2
Operatiivinen liikevoitto-%	6,4	6,9	3,8	6,1	5,8

- Liikevaihto kasvoi 11,2 %, kannattavuus parani alkuvuoteen verrattuna.
- Sianlihan markkinatilanne on kääntynyt kesän ja syksyn aikana kysyntävoittoiseksi.
- Kesäsesongin myynti onnistui hyvin.
- Toimitusvarmuus erinomainen.

# Atria Skandinavia

## Katsaus Q3

Milj. €	Q3 2008	Q3 2007	Q1-Q3 2008	Q1-Q3 2007	2007
Liikevaihto	124,5	108,6	342,8	341,8	457,8
Liikevoitto	3,9	6,7	15,6	49,4	54,9
Operatiivinen liikevoitto	4,9	6,7	16,6	14,6	20,5
Operatiivinen liikevoitto-%	3,9	6,2	4,8	4,3	4,5

- Vertailukelpoinen myynti kehittyi myönteisesti.
- Q3-kauden tulosta heikensi hinnankorotusten viivästymisen suhteessa raaka-ainehintojen nousuun.
- Kesäkuussa ostettu AB Ridderheims Delikatesser konsolidoitiin Atriaan 1.7.2008 alkaen.
- Lätta Måltider –liiketoimintayksikössä aloitettiin tehostamisohjelma, mistä aiheutui miljoonan euron kertaluonteinen kustannus.

# Atria Venäjä

## Katsaus Q3

Milj. €	Q3 2008	Q3 2007	Q1-Q3 2008	Q1-Q3 2007	2007
Liikevaihto	22,7	15,6	58,3	48,7	65,6
Liikevoitto	1,9	1,1	2,3	3,8	4,3
Operatiivinen liikevoitto	1,9	1,1	2,3	3,8	4,3
Operatiivinen liikevoitto-%	8,4	7,1	3,9	7,8	6,5

- Katsauskaudella Venäjän myynti kasvoi voimakkaasti ja liikevoitto kääntyi kasvuun Q3-kaudella.
- Lihavalmisteiden markkinaosuudet Pietarissa ovat kehittyneet myönteisesti.
- Gorelovon logistiikkakeskus otettiin käyttöön katsauskauden jälkeen lokakuussa.
- Atria Venäjä laajensi liiketoimintaansa ostamalla OOO Campomos – lihanjalostusyhtiön.

# Campomos

- **Ensimmäinen länsimainen liha-alan yritys Venäjällä – perustettu vuonna 1989.**
- Campofrio Alimentacion S.A.:n tytäryhtiö 100%.
- Liikevaihto: 75 M€ (2007), noin 1000 työntekijää
- Päätuotteet: lihavalmisteen ja pizzat
- Päämarkkinat: Moskova runsas 50%, Pietari 20%, muut suurkaupungit vajaa 30%
- Tuotantolaitos ja logistiikkakeskus **Moskovassa**, varasto Pietarissa
- Suora jakelu pääasiakkaille **Moskovassa ja Pietarissa**
- Päätuotemerkki **CampoMos**
- Kaupan kokonaishinta on 75 M€ (Enterprise Value)



# Campomosin haltuunotto

## Positiivinen EBIT vuoden 2010 aikana

- Merkittäviä synergioita markkinoinnissa, myynnissä, logistiikassa, tuotannossa, ostoissa ja back office toiminnoissa
- Uusia, mielenkiintoisia tuotteita tulossa markkinoille
- Suoran jakelun lisääminen perinteisessä vähittäiskaupassa
- Tuotantokapasiteetin parempi hyödyntäminen / tuotantolaitosten erikoistuminen
- Organisaation uudistaminen, parhaiden käytäntöjen jalkauttaminen
- Alkutuotantoon panostaminen: Sika liharaaka-aineen saannin, laadun ja hinnan varmistaminen
- Integraatiotyö käynnistynyt



# Atria Baltia

## Katsaus Q3

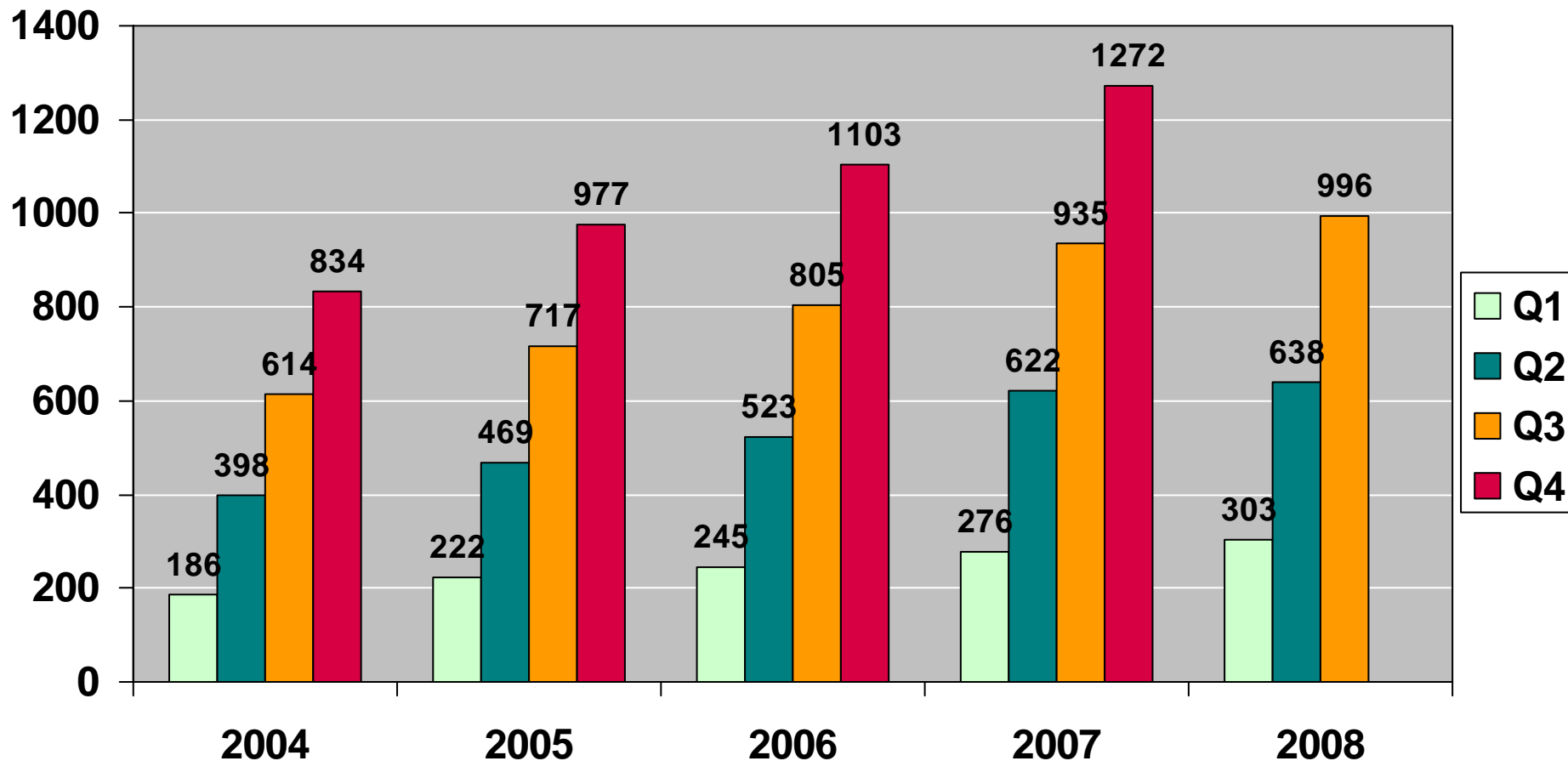
Milj. €	Q3 2008	Q3 2007	Q1-Q3 2008	Q1-Q3 2007	2007
Liikevaihto	9,6	6,4	21,5	20,6	26,7
Liikevoitto	-0,9	-0,7	-3,1	-3,0	-4,4
Operatiivinen liikevoitto	-0,9	-0,1	-3,1	-1,8	-3,1
Operatiivinen liikevoitto-%	-9,4	-1,6	-14,4	-8,7	-11,6

- Liikevaihto kasvoi merkittävästi tehtyjen yritysostojen johdosta.
- Uusien yhtiöiden liiketoimintojen yhdistämisestä arvioidaan muodostuvan noin 2 milj. € kustannussäästöt vuonna 2009, työnjaon ja logististen järjestelmien yhtenäistämistä.
- Yritysostojen myötä Atrian mahdollisuudet vahvistaa asemaansa Viron markkinoilla paranivat merkittävästi.
- Teurastus- ja lihanleikkuutoiminnot keskitetään Valgan tuotantolaitokselle

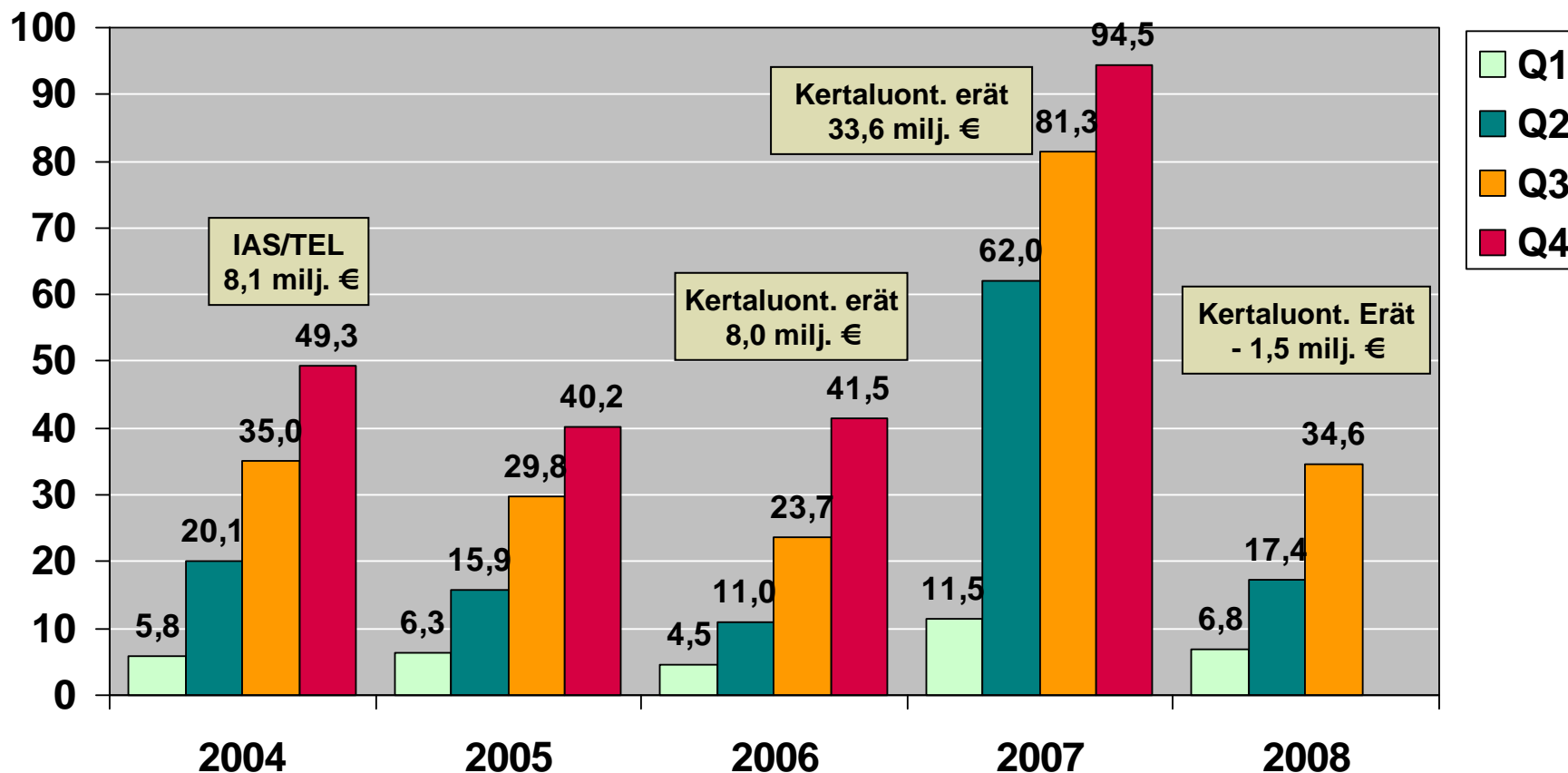


# Taloudellinen kehitys

# Atria-konsernin liikevaihto



# Atria-konsernin liikevoitto



# Atria-konsernin tunnusluvut

Milj. €	30.09. 2008	30.09.2007	31.12.2007	31.12..2006
Korolliset velat, milj. €	407,4	332,5	321,9	244,2
Taseen loppusumma, milj. €	1 081,4	994,8	1 000,7	731,6
Omavaraisuusaste-%	43,2	47,1	47,6	42,8
Oma pääoma/osake, €	16,47	16,52	16,77	13,28
Henkilöstö	5 840	5 900	5 947	5 740

- Velka kasvanut katsauskaudella Venäjän isojen investointien ja toteutuneiden yritysostojen takia
- Omavaraisuusaste asettuu lähelle tavoitetasoa (40 %) ilmoitettujen yritysostojen jälkeen

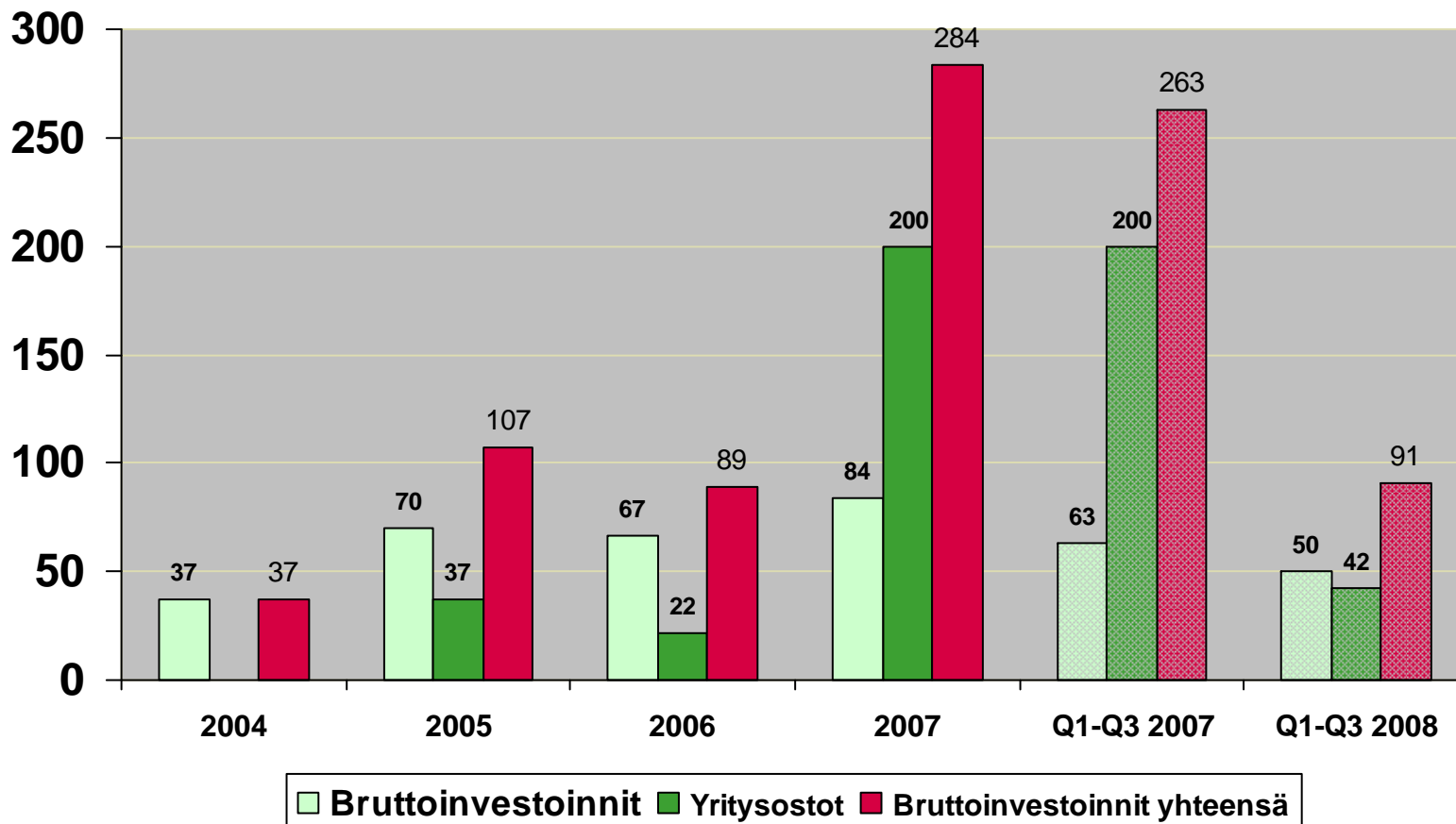
# Atria-konsernin tuloslaskelma

Milj. €	Q3		Q1 – Q3		
	2008	2007	2008	2007	2007
<b>LIKEVAIHTO</b>	<b>357,7</b>	<b>312,8</b>	<b>995,8</b>	<b>935,1</b>	<b>1 272,2</b>
Kulut	-328,7	-281,6	-925,3	-820,1	-1 133,2
Poistot	-11,8	-11,9	-35,9	-33,7	-44,5
<b>LIKEVOITTO</b>	<b>17,2</b>	<b>19,3</b>	<b>34,6</b>	<b>81,3</b>	<b>94,5</b>
<i>% liikevaihdosta</i>	4,8	6,2	3,5	8,7	7,4
Rahoitustuotot ja –kulut	-3,7	-3,2	-10,1	-12,0	-14,3
Osuus osakkuusyhtiöiden tuloksista	0,5		0,6		0,4
<b>VOITTO ENNEN VEROJA</b>	<b>14,0</b>	<b>16,1</b>	<b>25,1</b>	<b>69,3</b>	<b>80,6</b>
Tuloverot	-3,5	-4,3	-7,5	-9,7	-13,0
<b>TILIKAUDEN VOITTO</b>	<b>10,5</b>	<b>11,8</b>	<b>17,6</b>	<b>59,6</b>	<b>67,6</b>
<i>% liikevaihdosta</i>	2,9	3,8	1,8	6,4	5,3
Tulos/osake	0,37	0,41	0,62	2,32	2,56

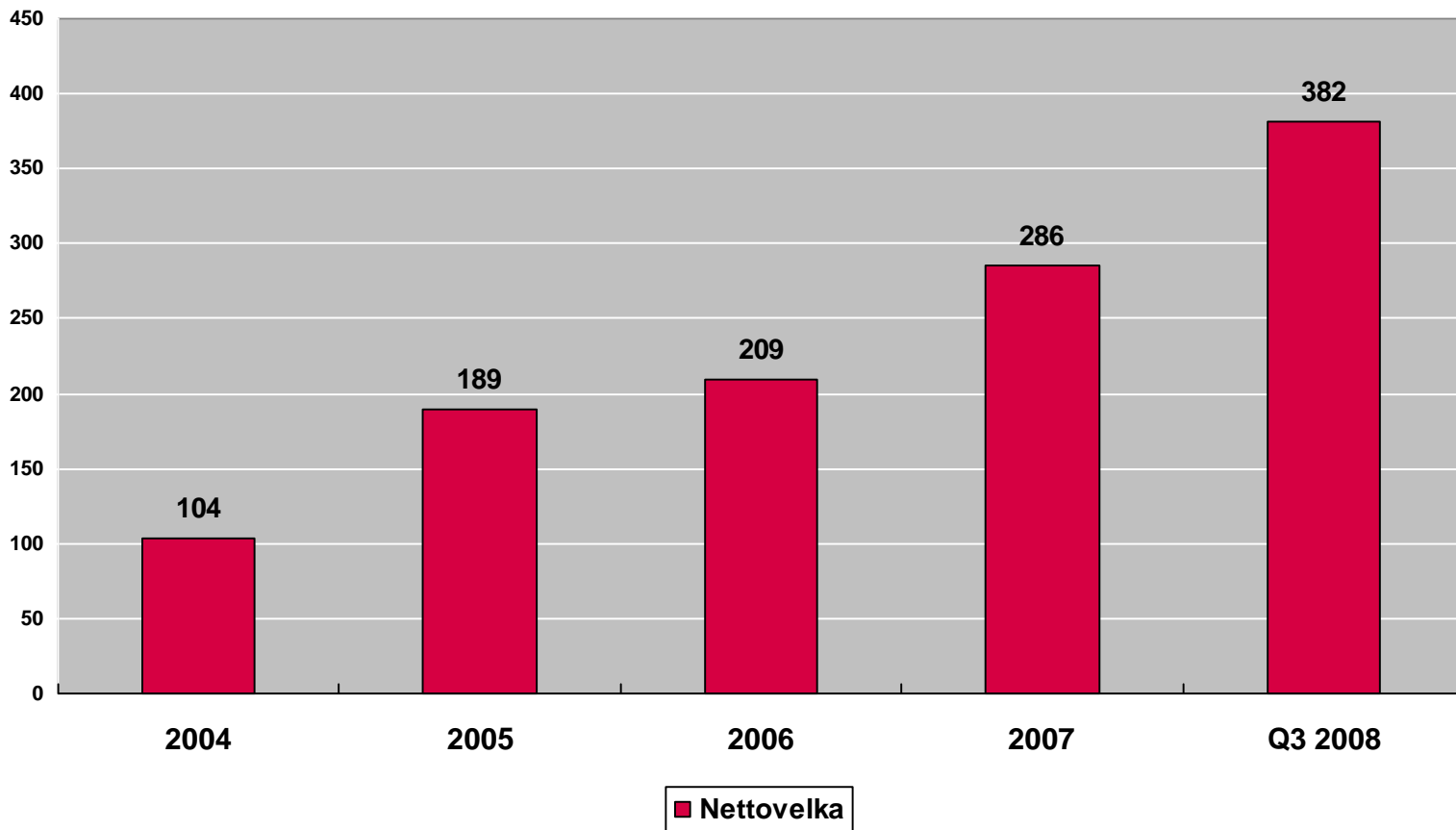
# Atria-konsernin kassavirta

Milj. €	Q3		Q1 – Q3		
	2008	2007	2008	2007	2007
Liiketoiminnan rahavirta	30,9	42,5	45,7	61,7	92,3
Rahoituserät ja verot	-9,7	-6,3	-23,5	-26,4	-28,4
<b>LIIKETOIMINNAN RAHAVIRTA</b>	<b>21,2</b>	<b>36,2</b>	<b>22,2</b>	<b>35,3</b>	<b>63,9</b>
Investoinnit aineellisiin ja aineettomiin hyödykkeisiin	-25,1	-21,9	-60,8	-61,9	-92,1
Myydyt/ostetut tytäryhtiöosakkeet	-35,5	0,1	-35,5	-90,6	-85,5
Sijoitukset	-0,2	-2,5	-0,4	-0,9	-1,4
<b>INVESTOINTIEN RAHAVIRTA</b>	<b>-60,8</b>	<b>-24,3</b>	<b>-96,7</b>	<b>-153,4</b>	<b>-179,0</b>
<b>VAPAA KASSAVIRTA</b>	<b>-39,6</b>	<b>11,9</b>	<b>-74,5</b>	<b>-118,1</b>	<b>-115,1</b>
Maksullinen osakeanti				116,5	116,5
Lainojen nostot	33,2	-0,3	130,7	254,2	304,1
Lainojen maksut	1,0	-14,4	-46,4	-232,1	-292,1
Osinkojen maksut			-19,8	-13,7	-13,7
<b>RAHOITUKSEN RAHAVIRTA</b>	<b>34,2</b>	<b>-14,7</b>	<b>64,5</b>	<b>124,9</b>	<b>114,8</b>
<b>RAHAVAROJEN MUUTOS</b>	<b>-5,4</b>	<b>-2,8</b>	<b>-10,0</b>	<b>6,8</b>	<b>-0,3</b>

# Atria-konsernin bruttoinvestoinnit

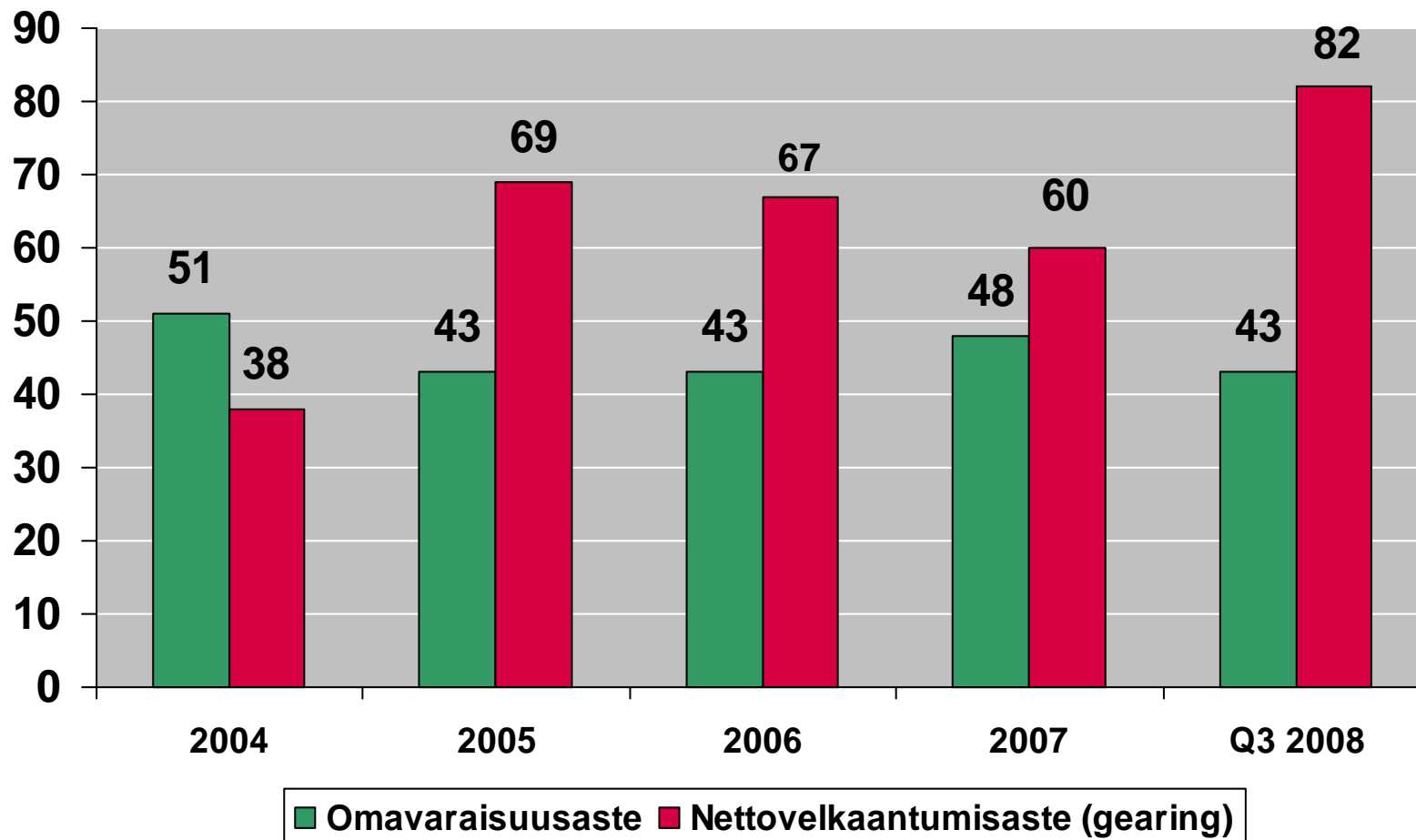


# Atria-konsernin nettovelka





# Atria-konsernin omavaraisuus- ja nettovelkaantumisaste



# Katsauskauden jälkeiset tapahtumat

- Campomos-yrityskauppa vahvistettiin 15.10.2008.
- Gorelovon logistiikkakeskus otettiin käyttöön 13.10.2008.
- Atria Viro päätti 20.10.2008 keskittää teurastuksen ja lihanleikkuun Valgan tehtaalle.



# Tulevaisuuden näkymät

- Atria-konsernin vuoden 2008 liikevaihdon arvioidaan kasvavan, mutta operatiivisen liikevoiton ennustetaan jäävän merkittävästi alle viime vuoden tason. Kansainvälisen lihamarkkinatilanteen muutokset aiheuttavat epävarmuutta kaikilla Atrian liiketoiminta-alueilla.
- Maailmanlaajuinen talouden heikentyminen voi jonkin verran vaikuttaa elintarvikkeiden kulutukseen ja kulutusrakenteeseen.



**Hyvä ruoka, parempi mieli.**