

Atria Oyj

Osavuositiedot

1.1. - 30.6.2013

Toimitusjohtaja
Juha Gröhn
25.7.2013

ATRIA OYJ
Hyvä ruoka - parempi mieli.

Atria-konserni

Katsaus Q2/2013

Milj. EUR	Q2 2013	Q2 2012	H1 2013	H1 2012	2012
Liikevaihto	363,6	333,3	692,0	641,8	1 343,6
Liikevoitto	7,7	5,7	10,9	5,8	30,2
Liikevoitto-%	2,1	1,7	1,6	0,9	2,2
Voitto ennen veroja	4,1	2,8	4,8	-0,2	18,9
Osakekohtainen tulos, €	0,10	0,05	0,06	-0,14	0,35
Kertaluonteiset erät*	0,0	0,0	1,1	0,0	-0,5

*Kertaluonteiset erät sisältyvät raportoituihin lukuihin

1.1. – 30.6.2013

- Konsernin liikevoitto oli 10,9 miljoonaa euroa (5,8 milj. euroa)
- Atria Suomen liikevoitto oli 14,1 miljoonaa euroa (13,0 milj. euroa)
- Atria Skandinavian liikevoitto oli 1,8 miljoonaa euroa (1,9 milj. euroa)
- Atria Venäjän liiketulos oli -2,8 miljoonaa euroa (-5,3 milj. euroa)
- Atria Baltian liiketulos oli -0,4 miljoonaa euroa (-0,9 milj. euroa)
- Konsernin omavaraisuusaste oli 40,6 prosenttia (31.12.2012: 41,5 %)

1.4. – 30.6.2013

- Atria Suomen liikevaihto oli 230,9 miljoonaa euroa (204,6 milj. euroa), joka on 26,3 miljoonaa euroa vertailujakson liikevaihtoa parempi
- Atria Venäjän liikevoitto oli 0,4 miljoonaa euroa (-2,0 milj. euroa), joka on 2,4 miljoonaa euroa vertailujakson liiketulosta parempi

ATRIA OYJ
Hyvä ruoka - parempi mieli.

Atria Suomi

Katsaus Q2/2013

Milj. EUR	Q2 2013	Q2 2012	H1 2013	H1 2012	2012
Liikevaihto	230,9	204,6	436,0	393,0	819,5
Liikevoitto	7,4	7,8	14,1	13,0	36,5
Liikevoitto-%	3,2	3,8	3,2	3,3	4,5
Kertaluonteiset erät*	0,0	0,0	1,1	0,0	-0,5

*Kertaluonteiset erät sisältyvät raportoituihin lukuihin

- **Atria Suomen** tammi-kesäkuun liikevaihto kasvoi 43,0 miljoonaa euroa.
- Liikevoitto oli 14,1 miljoonaa euroa (13,0 milj. euroa).
- Liikevoittoon sisältyy 1,1 miljoonan euron kertaluonteinen tuotto, joka johtuu arvonalentumistappioiden peruuttamisesta myytävänä olleesta kiinteistöstä Forssassa.
- Liikevaihto ja markkinaosuudet vahvistuivat katsauskaudella merkittävästi sekä vähittäiskaupassa että Food Service -markkinassa.
- Liikevoiton kasvua painoivat korkea kotimaisen liharaaka-aineen hinta ja kansainvälisen lihamarkkinatilanteen heikkenemisestä johtuva vientihintojen lasku.

ATRIA OYJ
Hyvä ruoka - parempi mieli.

25.7.2013

Atria Suomi



- Atrian oman arvion mukaan Atrian kokonaismarkkinaosuus vähittäiskaupassa oli noin 28 prosenttia.
- Atria Suomi käynnisti toimenpideohjelman valmisruokatuotannon tuottavuuden parantamiseksi. Yhtiö päätti keskittää valmisruokatuotannon Karkkilasta Nurmon tehtaalle. Karkkilan tuotantolaitos suljetaan lokakuun loppuun mennessä.
- Atria on ensimmäisenä toimijana alalla tuonut tilakohtaisen jäljitettävyyden nautan- ja sianlihatuotteisiin sekä broilerituotteisiin. Jäljitettävyyden on tärkeä ostoperuste, ja Atria onkin vahvistanut markkinaosuuttaan merkittävästi kuluvan vuoden aikana.

ATRIA OYJ
Hyvä ruoka - parempi mieli.

25.7.2013

Atria Skandinavia

Katsaus Q2/2013

Milj. EUR	Q2 2013	Q2 2012	H1 2013	H1 2012	2012
Liikevaihto	98,1	95,0	192,3	184,5	387,8
Liikevoitto	1,8	1,8	1,8	1,9	8,2
Liikevoitto-%	1,8	1,9	0,9	1,1	2,1
Kertaluonteiset erät*	0,0	0,0	0,0	0,0	0,0

*Kertaluonteiset erät sisältyvät raportoituihin lukuihin

- **Atria Skandinavian** tammi-kesäkuun liikevaihto oli 192,3 miljoonaa euroa (184,5 milj. euroa). Paikallisessa valuutassa liikevaihto kasvoi 1,2 prosenttia edellisen vuoden vastaavaan jaksoon verrattuna.
- Liikevoitto oli 1,8 miljoonaa euroa (1,9 milj. euroa).
- Kallis liharaaka-aine ja lisääntyneet markkinointipanostukset painoivat liikevoiton kehitystä. Liikevaihdon kehitykseen on vaikuttanut kilpailun kiristyminen kaupan omien tuotemerkkien kanssa vähittäiskaupan valikoimissa.


ATRIA OYJ
Hyvä ruoka - parempi mieli.

25.7.2013



Atria Skandinavia

- Kaupan omien tuotemerkkien osuus Ruotsin vähittäiskaupan myynnistä on kasvanut voimakkaasti alkuvuoden aikana Atrian edustamissa tuoteryhmissä (AC Nielsen).
- Kilpailussa muita merkkituotteita vastaan Atria on kuitenkin vahvistanut asemaansa sekä leivänpäällisissä että ruokamakkarossa.
- Alkuvuoden aikana yhtiö on lisännyt markkinointipanostuksiaan tukeakseen esimerkiksi Lithells Världskorv -tuotekonseptin lanseerausta, joka onnistui hyvin.
- 3-Stjernet -leivänpäälliset on edelleen markkinajohtaja omassa kategoriassaan Tanskan markkinassa.



ATRIA OYJ
Hyvä ruoka - parempi mieli.

25.7.2013

Atria Venäjä

Katsaus Q2/2013

Milj. EUR	Q2 2013	Q2 2012	H1 2013	H1 2012	2012
Liikevaihto	31,5	31,3	58,9	59,6	126,3
Liikevoitto	0,4	-2,0	-2,8	-5,3	-8,6
Liikevoitto-%	1,2	-6,4	-4,7	-9,0	-6,8
Kertaluonteiset erät*	0,0	0,0	0,0	0,0	0,0

*Kertaluonteiset erät sisältyvät raportoituihin lukuihin

- **Atria Venäjän** tammi-kesäkuun liikevaihto oli 58,9 miljoonaa euroa (59,6 milj. euroa). Tammi-kesäkuun liiketulos oli -2,8 miljoonaa euroa (-5,3 milj. euroa), joka oli 2,5 miljoonaa euroa viime vuoden vastaavan jakson tulosta parempi.
- Huhti-kesäkuun liikevoitto oli 0,4 miljoonaa euroa (-2,0 milj. euroa), joka oli 2,4 miljoonaa euroa viime vuoden vastaavan jakson tulosta parempi.
- Teollisen toiminnan tulos parani merkittävästi ja käynnistetyt tehostamistoimenpiteet tuottivat suunniteltua tulosta. Viime vuoden lopulla alkanut alkutuotannon kannattavuuden heikentyminen painoi tammi-kesäkuun tulosta.

ATRIA OYJ
Hyvä ruoka - parempi mieli.

25.7.2013

Atria Venäjä



- Atrian oman arvion mukaan markkinaosuudet ovat pysyneet vakaina Pietarissa, jossa Atria on markkinajohtaja edustamissaan tuoteryhmissä.
- Moskovan markkinoilla panostetaan voimakkaasti myynnin kasvattamiseen valikoiduilla tuotteilla.
- Gorelovon ja Sinyavinon tehtailla Pietarissa jatketaan edelleen tuottavuuden parantamiseen liittyviä hankkeita. Aiemmat hankkeet ovat toteutuneet suunnitellusti.

ATRIA OYJ
Hyvä ruoka - parempi mieli.

25.7.2013

Overview of the consumer goods markets

Top 10 European markets 2012

Rank	Country	Grocery retail market (US \$bn)
1	Russia	314.1
2	France	238.7
3	Germany	271.1
4	United Kingdom	242.7
5	Italy	165.3
6	Spain	121.8
7	Turkey	87.0
8	Switzerland	59.6
9	Poland	48.6
10	Belgium	46.4

Top 10 global markets 2012

Rank	Country	Grocery retail market (US \$bn)
1	China	1,082.3
2	USA	940.3
3	Japan	408.3
4	India	375.2
5	Brazil	329.5
6	Russia	314.1
7	France	283.7
8	Germany	271.1
9	United Kingdom	242.7
10	Indonesia	168.4

Atria Baltia Katsaus Q2/2013

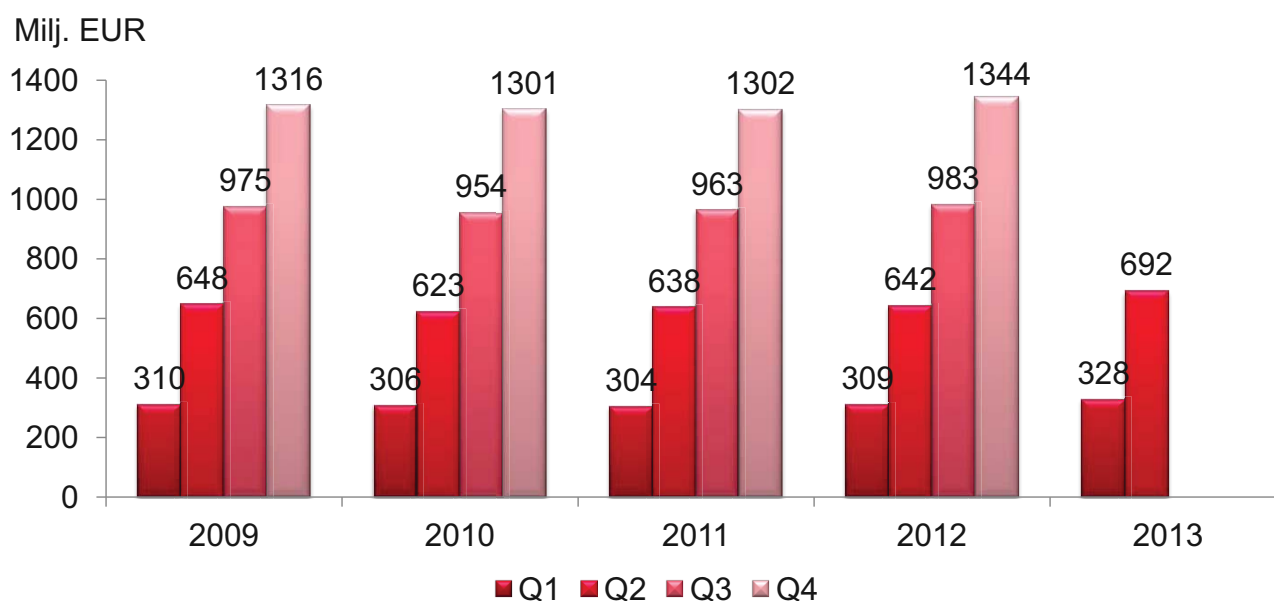
Milj. EUR	Q2 2013	Q2 2012	H1 2013	H1 2012	2012
Liikevaihto	9,3	9,1	16,6	17,0	34,2
Liikevoitto	0,0	-0,4	-0,4	-0,9	-1,5
Liikevoitto-%	-0,2	-4,3	-2,2	-5,4	-4,4
Kertaluonteiset erät*	0,0	0,0	0,0	0,0	0,0

*Kertaluonteiset erät sisältävät raportoituihin lukuihin

- **Atria Baltian** tammi-kesäkuun liikevaihto oli 16,6 miljoonaa euroa (17,0 milj. euroa). Tammi-kesäkuun liiketulos oli -0,4 miljoonaa euroa (-0,9 miljoonaa euroa).
- Huhti-kesäkuun liikevaihto oli 9,3 miljoonaa euroa (9,1 milj. euroa). Liiketulos oli 0,0 miljoonaa euroa (-0,4 milj. euroa).
- Liiketulos parani myynnin painottuessa enemmän vähittäiskauppaan. Markkinaosuus kasvoi erityisesti leivänpäällisissä (AC Nielsen).
- Liikevaihdon kehitystä painoi alkutuotannon pienentynyt myynti ja viennin loppuminen Venäjälle. Tarton logistiikkakeskus suljettiin ja siirrettiin Valgan tehtaan yhteyteen.

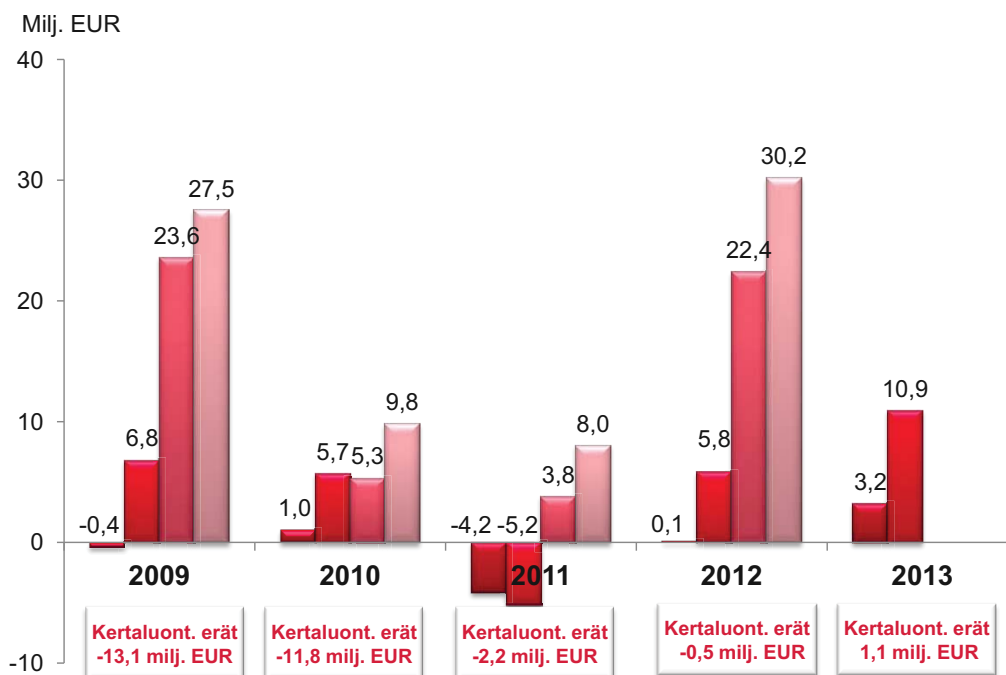
Taloudellinen kehitys

Atria-konsernin liikevaihto kumulatiivinen vuosineljänneksittäin



Atria-konsernin liikevoitto

kumulatiivinen vuosineljänneksittäin



Atria-konsernin tunnusluvut

Milj. EUR	30.6.2013	30.6.2012	31.12.2012
Oma pääoma/osake, EUR	14,78	14,59	15,15
Korolliset velat	382,6	425,1	370,5
Omavaraisuusaste, %	40,6	39,1	41,5
Velkaantumisaste, %	90,8	102,3	85,9
Nettovelkaantumisaste, %	86,5	101,0	84,3
Bruttoinvestoinnit pysyviin vastaaviin	20,7	25,7	56,2
Bruttoinvestoinnit liikevaihdosta, %	3,0	4,0	4,2
Henkilöstö keskimäärin	4 749	5 038	4 898

- Atria laski maaliskuussa liikkeeseen 50 miljoonan euron suuruisen joukkovelkakirjalainan.
- Kesäkuussa Atria jälleenrahoitti 50 miljoonan euron sitovan luottolimiitin, joka olisi erääntynyt syyskuussa 2015. Uuden luottolimiitin maturiteetti on viisi vuotta.
- Konsernin käyttämättömien sitovien luottolimiittien määrä 30.6.2013 oli 197,8 miljoonaa euroa (31.12.2012: 153 milj. euroa). Nostettujen lainojen ja sitovien luottolimiittien keskimaturiteetti oli katsauskauden lopussa 2 vuotta 10 kuukautta (31.12.2012: 2 vuotta 10 kuukautta).

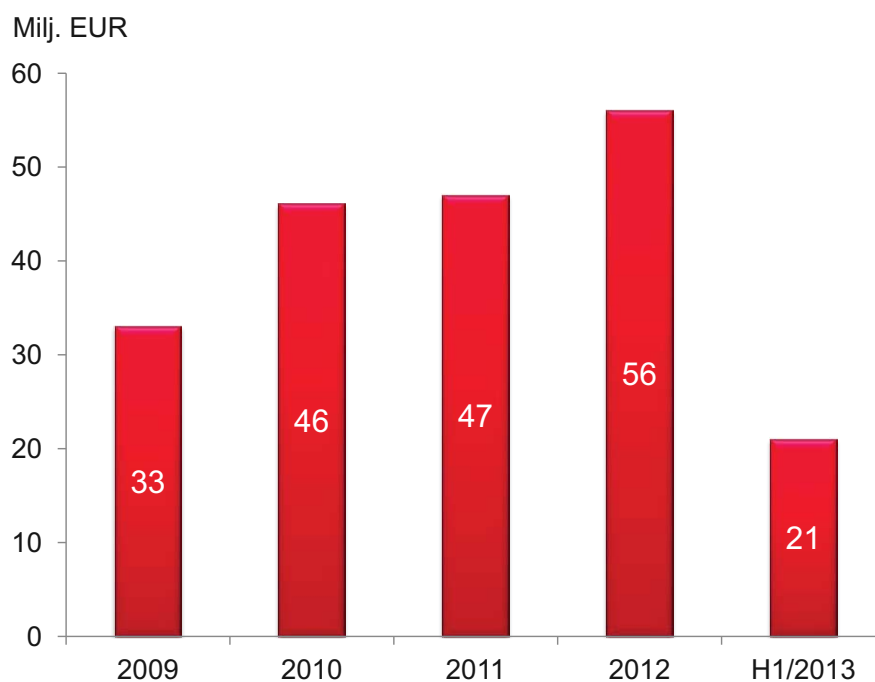
Atria-konsernin tuloslaskelma

Milj. EUR	Q2	Q2	H1	H1	2012
	2013	2012	2013	2012	
LIIKEVAIHTO	363,6	333,3	692,0	641,8	1 343,6
Myytyjä suoritteita vastaavat kulut	-318,0	-290,4	-609,8	-565,7	-1 172,5
BRUTTOKATE	45,6	42,9	82,1	76,1	171,1
% liikevaihdosta	12,5	12,9	11,9	11,9	12,7
Muut tuotot	0,6	0,6	2,2	1,2	3,8
Muut kulut	-38,5	-37,9	-73,4	-71,5	-144,7
LIIKEVOITTO	7,7	5,7	10,9	5,8	30,2
% liikevaihdosta	2,1	1,7	1,6	0,9	2,2
Rahoitustuotot ja -kulut	-4,1	-3,8	-7,6	-7,3	-14,7
Osuus yhteis- ja osakkuusyhtiöiden tuloksista	0,5	0,9	1,5	1,3	3,4
VOITTO ENNEN VEROJA	4,1	2,8	4,8	-0,2	18,9
Tuloverot	-1,3	-1,5	-2,9	-3,8	-8,8
TILIKAUDEN VOITTO	2,8	1,3	1,9	-4,0	10,1
% liikevaihdosta	0,8	0,4	0,3	-0,6	0,7
Tulos/osake	0,10	0,05	0,06	-0,14	0,35

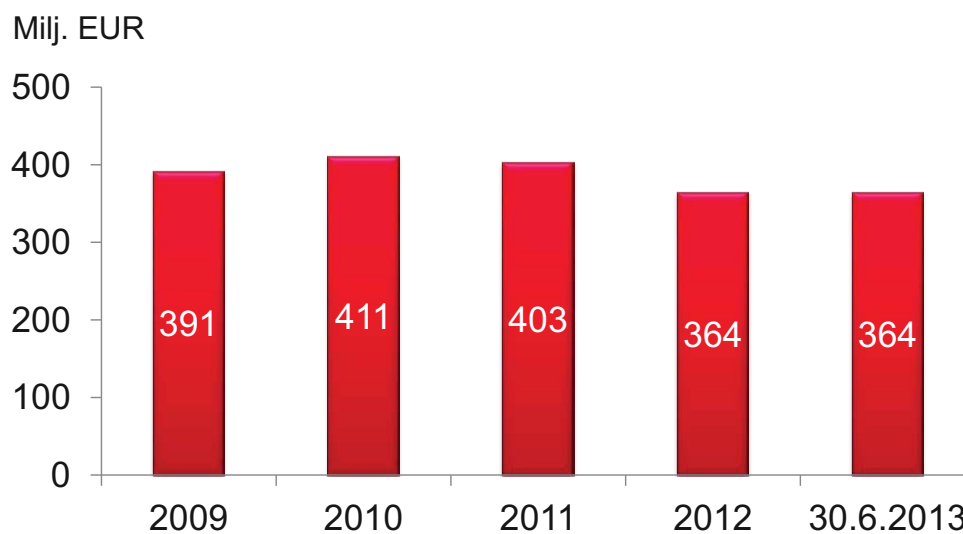
Atria-konsernin kassavirta

Milj. EUR	H1	H1	2012
	2013	2012	
Liiketoiminnan rahavirta	29,3	17,3	119,2
Rahoituserät ja verot	-12,4	-4,6	-19,6
LIIKETOIMINNAN RAHAVIRTA	16,9	12,7	99,6
Investoinnit aineellisiin ja aineettomiin hyödykkeisiin	-19,7	-24,6	-50,4
Ostetut tytäryhtiöosakkeet			-1,8
Pitkäaikaisten lainasaamisten muutos	-0,2	1,1	0,9
Sijoitukset	1,9	1,1	1,4
INVESTOINTIEN RAHAVIRTA	-17,9	-22,3	-50,0
VAPAA KASSAVIRTA	-1,0	-9,6	49,7
Pitkäaikaisten lainojen nostot	50,0	30,0	50,0
Pitkäaikaisten lainojen maksut ja lyhytaikaisten lainojen muutos	-30,9	-16,3	-94,6
Osinkojen maksut	-6,2	-5,6	-5,6
RAHOITUKSEN RAHAVIRTA	12,9	8,1	-50,2
RAHAVAROJEN MUUTOS	11,9	-1,5	-0,6

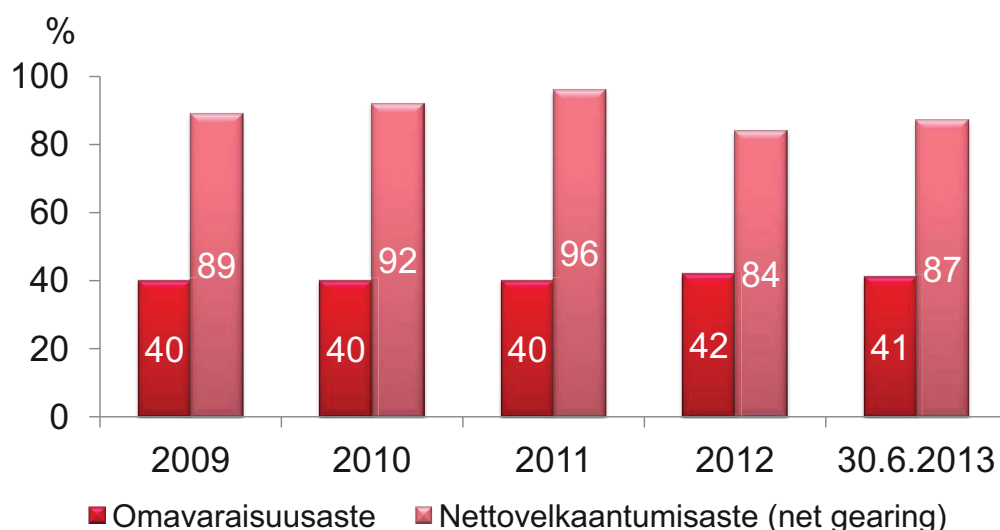
Atria-konsernin bruttoinvestoinnit



Atria-konsernin nettovelka



Atria-konsernin omavaraisuus- ja nettovelkaantumisaste



Katsauskauden jälkeiset tapahtumat

- Atria Oyj ja Saarioinen Oy ovat tehneet esisopimuksen, Atria ostaa Saarioisten
 - naudan, sian ja broilerin hankinta-, teurastus- ja leikkuuliiketoiminnot
 - broilerituotannon koneet ja laitteet
 - Sahalahdella sijaitsevan broilerituotantoon liittyvän rakennuksen ja tontin
 - **Jyväbroiler**-tuotemerkin
 - Jyväskylän teurastamon koneet ja laitteet.
- Kaupan yhteydessä Atria ja Saarioinen tekevät yhteistyösopimuksen koskien lihan toimituksia Atrialta Saarioisille.
- Atria lisää kustannustehokkuutta lihanhankinnassa sekä teurastus- ja leikkuutoiminnoissa.
- Saarioisten hankinta-, teurastus- ja leikkuutoimintojen henkilöstö siirtyy vanhoina työntekijöinä Atrian palvelukseen (400 henkilöä) ja Atria jatkaa teollista toimintaa Jyväskylässä ja Sahalahdella.
- Atrian liikevaihdon ennakoitaan kasvavan noin 70 miljoonaa euroa vuodessa. Kaupan arvioidaan toteutuvan viimeistään vuoden 2014 ensimmäisen neljänneksen aikana.
- Kaupan lopullinen toteutuminen edellyttää Kilpailu- ja kuluttajaviraston hyväksyntää.

Tulevaisuuden näkymät

- Konsernin liikevoitto vuonna 2012 oli 30,2 miljoonaa euroa. Vuonna 2013 liikevoiton ennustetaan olevan tätä suurempi.
- Vuoden 2013 liikevaihdon arvioidaan kasvavan.

ATRIA OYJ
Hyvä ruoka - parempi mieli.

25.7.2013

The Atria logo features the word "Atria" in a red, cursive script font. A green swoosh underline is positioned beneath the letters, starting from the bottom left of the 'A' and extending towards the right.

Hyvä ruoka, parempi mieli.

ATRIA OYJ
Hyvä ruoka - parempi mieli.

25.7.2013