

► ETUSIVU

Atria lyhyesti

Atrian avainluvut

Toimitusjohtajan
katsaus

STRATEGIA

TOIMINTA-
YMPÄRISTÖ

LIIKETOIMINTA-
KATSAUKSET

Atria Suomi

Atria Ruotsi

Atria Tanska & Viro

TUTKIMUS JA
KEHITYS

TALOUDELLISET
TIEDOT JA
HALLINNOINTI

Tilinpäätös ja
toimintakertomus

Tilintarkastus-
kertomus

Selvitys hallinto- ja
ohjausjärjestelmästä

Taloudellinen
tiedottaminen

Yhteystiedot

ATRIA

Hyvä ruoka – parempi mieli.

Vuosikertomus

2022

1 Atria
20 1903
2023

ETUSIVU

Atria lyhyesti

Atrian avainluvut

Toimitusjohtajan
katsaus

STRATEGIA

TOIMINTA-
YMPÄRISTÖ

LIIKETOIMINTA-
KATSAUKSET

Atria Suomi

Atria Ruotsi

Atria Tanska & Viro

TUTKIMUS JA
KEHITYS

TALOUDELLISET
TIEDOT JA
HALLINNOINTI

Tilinpäätös ja
toimintakertomus

Tilintarkastus-
kertomus

Selvitys hallinto- ja
ohjausjärjestelmästä

Taloudellinen
tiedottaminen

Yhteystiedot



ATRIA TUOTTAA KESTÄVÄÄ ARVOA

Atria on Pohjois-Euroopan johtavia liha- ja ruoka-alan yrityksiä. Olemme asiakkaidemme, henkilöstömme ja omistajiemme arvostama, vuonna 1903 perustettu yritys. Olemme tehneet ruokaa ihmisille jo 120 vuotta ja haluamme tehdä sitä tulevaisuudessakin. Siksi toimimme maapalloa, ihmisiä ja ruokaa kunnioittaen.

Atrian uusiutuminen ja kasvu perustuvat erinomaiseen kaupalliseen osaamiseen ja tehokkaaseen, vastuulliseen toimintatapaan. Päätuotteemme, Hyvä Ruoka, tuottaa paremman mielen ja kestäväää arvoa kaikille sidosryhmillemme. Liikevaihtomme vuonna 2022 oli 1696,7 miljoonaa euroa ja palveluksessamme oli 3698 liha- ja ruoka-alan osaajaa Suomessa, Ruotsissa, Tanskassa ja Virossa.

Atria Oyj:n osake on listattu Nasdaq Helsinki Oy:ssä vuodesta 1991 lähtien.

Vuosikertomus 2022

Atria lyhyesti	2
Atrian avainluvut	4
Toimitusjohtajan katsaus	6

Strategia ja toimintaympäristö

Johtava pohjoiseurooppalainen ruokatalo -strategia	8
Liiketoimintaympäristö	15

Liiketoimintakatsaukset

Atria Suomi	21
Atria Ruotsi	27
Atria Tanska & Viro	32
Tutkimus ja kehitys	36

Taloudelliset tiedot ja hallinnointi

Yhtiökokous	40
Hallituksen toimintakertomus	41
Osakkeenomistajat ja osakkeet	59
Konsernin tunnusluvut	61
Konsernin tilinpäätös, IFRS	65
Konsernitilinpäätöksen liitetiedot, IFRS	69
Emoyhtiön tilinpäätös, FAS	106
Emoyhtiön tilinpäätöksen liitetiedot, FAS	109
Allekirjoitukset	117
Tilintarkastuskertomus	118
Selvitys hallinto- ja ohjausjärjestelmästä	126
Palkitsemisraportti	143
Taloudellinen tiedottaminen	149
Yhteystiedot	150

Tämä pdf-muotoinen vuosikertomus ei ole ESEF-asetuksen (European Single Electronic Format) mukainen XHTML-asiakirja. ESEF-sääntelyn mukainen tilinpäätös ja Hallituksen toimintakertomus 2022 ovat saatavilla osoitteesta:

<https://www.atria.fi/konserni/sijoittajat/taloustieto/vuosikertomukset/>.

ETUSIVU

Atria lyhyesti

Atrian avainluvut

Toimitusjohtajan
katsaus

STRATEGIA

TOIMINTA-
YMPÄRISTÖ

LIIKETOIMINTA-
KATSAUKSET

Atria Suomi

Atria Ruotsi

Atria Tanska & Viro

TUTKIMUS JA
KEHITYS

TALOUDELLISET
TIEDOT JA
HALLINNOINTI

Tilinpäätös ja
toimintakertomus

Tilintarkastus-
kertomus

Selvitys hallinto- ja
ohjausjärjestelmästä

Taloudellinen
tiedottaminen

Yhteystiedot

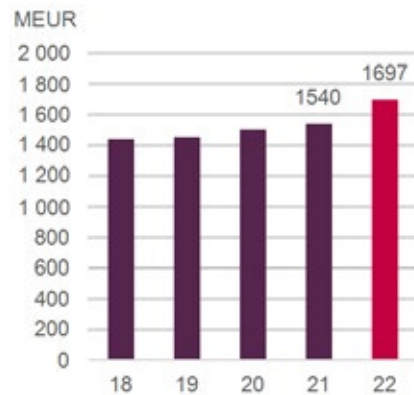
ATRIA OYJ | 2022

Atria-konsenin avainluvut, milj. EUR	2022	2021
Liikevaihto	1 696,7	1 540,2
Liikevoitto	0,1	6,4
Liikevoitto %	0,0	0,4
Oikaistu liikevoitto *	49,0	49,2
Oikaistu liikevoitto % *	2,9	3,2
Taseen loppusumma	1 039,8	961,5
Oikaistu oman pääoman tuotto % *	8,9	8,2
Omavaraisuusaste %	44,8	48,7
Nettovelkaantumisaste %	50,5	32,6

* Liikevoiton oikaisuerät vuonna 2022 olivat yhteensä -48,9 miljoonaa euroa (-42,8 milj. euroa).

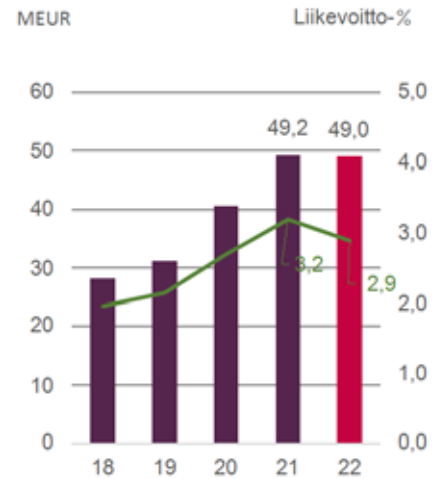
Liikevaihto 1696,7 MEUR

Konsernin liikevaihto oli 1696,7 miljoonaa euroa, joka oli 156,5 miljoonaa euroa enemmän kuin vuonna 2021.

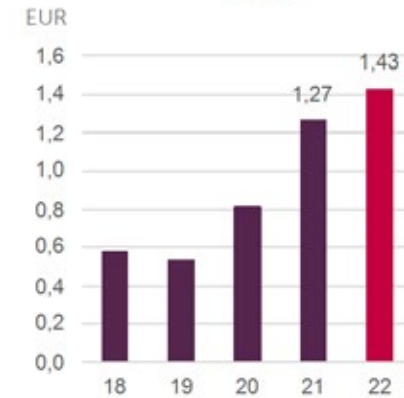


Oikaistu liikevoitto 49,0 MEUR

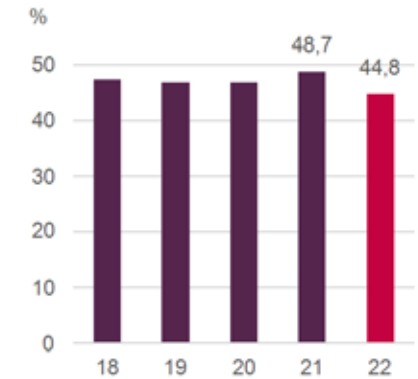
Konsernin oikaistu liikevoitto oli 49,0 miljoonaa euroa, joka oli 0,2 miljoonaa euroa vähemmän kuin vuonna 2021.



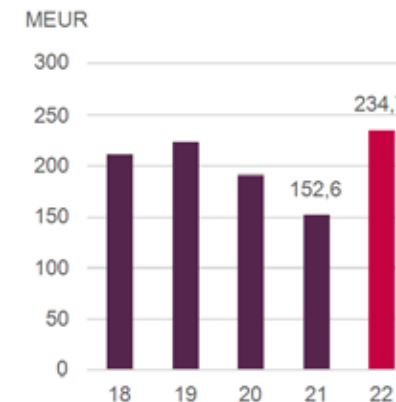
Oikaistu osakekohtainen tulos



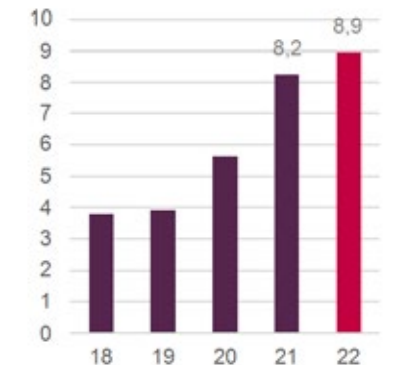
Omavaraisuusaste



Nettovelka



**Oikaistu oman
pääoman tuotto (ROE),
%**



ETUSIVU

Atria lyhyesti

Atrian avainluvut

Toimitusjohtajan katsaus

STRATEGIA

TOIMINTA-
YMPÄRISTÖ

LIIKETOIMINTA-
KATSAUKSET

Atria Suomi

Atria Ruotsi

Atria Tanska & Viro

TUTKIMUS JA
KEHITYS

TALOUDELLISET
TIEDOT JA
HALLINNOINTI

Tilinpäätös ja
toimintakertomus

Tilintarkastus-
kertomus

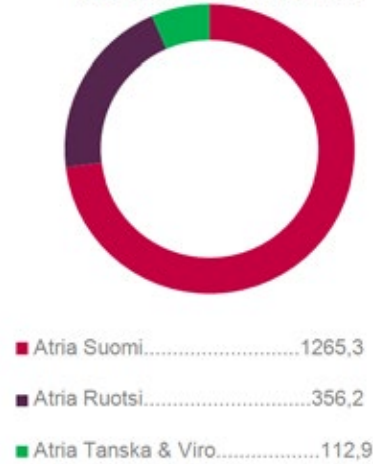
Selvitys hallinto- ja
ohjausjärjestelmästä

Taloudellinen
tiedottaminen

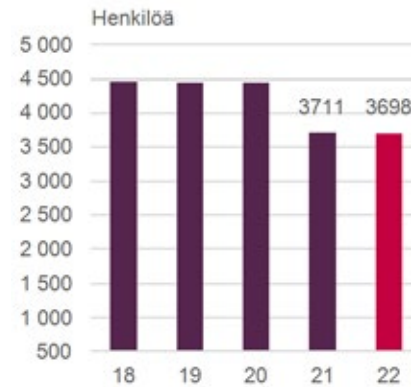
Yhteystiedot

ATRIA OYJ | 2022

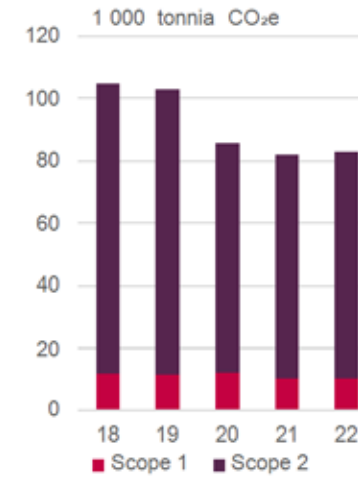
Liikevaihto
1 697,7 (MEUR)
liiketoiminta-alueittain



Henkilöstö
keskimäärin



Hiilijalanjälki
konsernissa

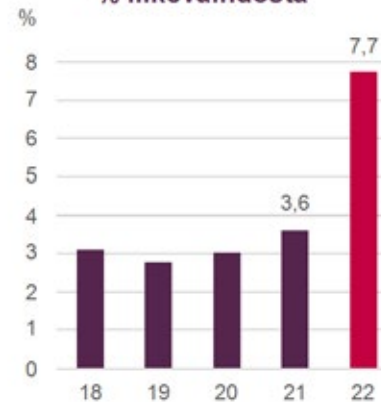


Konsernin kasvihuonekaasupäästöjen laskenta perustuu kansainväliseen GHG-protokollaan (Greenhouse gas protocol). Laskenta kattaa Atrian teollisen tuotantoprosessin kasvihuonekaasupäästöt Atrian yli 50-prosenttisesti omistamissa yhtiöissä Scope 1:n ja 2:n mukaisesti.

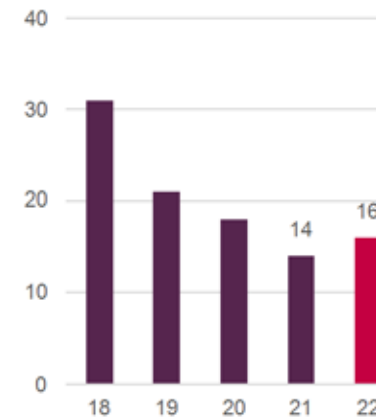
Scope 1 (punainen) kattaa mm. lämmityksessä ja tuotannossa käytettävien, raportoivan yhtiön omistuksessa tai hallinnassa olevien energialähteiden suorat päästöt.

Scope 2 (lila) kattaa epäsuorat, ostetun sähkön-, höyryn- ja lämmöntuotannon sekä jäähdytyksen päästöt. Scope 2 -raportointi perustuu hankintaperusteiseen laskentatapaan ja siinä on käytetty tiedossa olevien energialähteiden tai kansallisten jäännösjakaumien päästöarvoja.

Bruttoinvestoinnit,
% liikevaihdosta



Tapaturmataajuus



LTA-tapaturmataajuus = työpaikalla sattuneiden poissaoloon johtaneiden tapaturmien määrä miljoonaa työtuntia kohden.

Lisää Atrian vastuullisuuden tunnuslukuja Yritysvastuu 2022 -raportissa.

ETUSIVU

Atria lyhyesti

Atrian avainluvut

▶ Toimitusjohtajan katsaus

STRATEGIA

TOIMINTA- YMPÄRISTÖ

LIIKETOIMINTA- KATSAUKSET

Atria Suomi

Atria Ruotsi

Atria Tanska & Viro

TUTKIMUS JA KEHITYS

TALOUDELLISET TIEDOT JA HALLINNOINTI

Tilinpäätös ja
toimintakertomus

Tilintarkastus-
kertomus

Selvitys hallinto- ja
ohjausjärjestelmästä

Taloudellinen
tiedottaminen

Yhteystiedot

ATRIA OYJ | TOIMITUSJOHTAJAN KATSAUS

Keskitytään siihen, mihin voidaan vaikuttaa

Ihmisiä kautta maailman on vuoden 2022 aikana koeteltu kovemmin kuin vuosikymmeniin. Usko turvallisuuden säilymiseen, ennustettavaan taloudelliseen kehitykseen ja erilaisten hyödykkeiden saatavuuteen järkevällä hinnalla on järkkynyt. Ihmisten luottamus hyvään tulevaisuuteen on heikentynyt, eikä luottamuksen heikkeneminen ole myöskään liike-elämälle hyväksi. Atrian tämä hetki ja tulevaisuus on sidoksissa siihen, kuinka ihmiset tuotteitamme ruokahetkiinsä valitsevat. Luottamuksen heikentyessä myös ruokavalinnat muuttuvat. Atria on hyvässä tilanteessa näissä muutoksissa, koska tuotteistostamme löytyy ratkaisuja kaikkiin ruokahetkiin.

Atrialaisen toimintaympäristön vaikeuksia kuvaillessa on muistettava se, että riesamme ovat olemattomia verrattuna niihin, joissa Ukraina ja sen kansalaiset kamppailevat. Meillekään ulkoiset tekijät eivät ole otollisimmillaan, mutta pystymme omassa toiminnassamme vaikuttamaan lukemattoman moniin asioihin, joihin ukrainalaisilla ei ole mitään otetta.

Vuosi 2022 on ollut Atrialle hallittu suoritus, jossa päivittäisessä toiminnassa on keskitytty niihin asioihin, joihin voimme vaikuttaa. Korona-viruksen heikkeneminen on helpottanut työn organisoimista ja voiman lisäämistä suunnitelmien toteutukseen. Strategista kehitystä on toteutettu suunnitellusti.

”Ratkaiseva tekijä tuloksen hallinnassa ovat olleet myyntihintojen korotukset.”

Tulokseltaan vuosi 2022 on parempi kuin miltä tilanne erityisesti kevättalvella ja keväällä näytti. Vertailukelpoinen tulos on 49,0 miljoonaa euroa. Vuonna 2021 tulos oli 49,2 miljoonaa euroa. Ratkaiseva tekijä tuloksen hallinnassa ovat olleet myyntihintojen korotukset. Kustannusinflaatio on ollut poikkeuksellisen voimakas ja ainoa mahdollisuus on ollut siirtää kustannuksia myyntihintoihin.

Toinen tuloksellisen toiminnan tekijä on myytyjen kilojen säilyminen liki vuoden 2021 tasolla huolimatta hintojen korotuksista. Tämä tarkoittaa sitä, että liikevaihto on kasvanut vuodessa 156,5 miljoonaa euroa. Marginaalitaso on heikompi kuin edellisenä vuonna ja liikevaihdon kasvulla onkin suuri vaikutus liikevoittoon.

Inflaation ollessa 10 prosentin tasolla liiketoimintaan sitoutuvan käyttöpääoman määrä on kasvanut 36,7 miljoonaa euroa vuodesta 2021. Erityisesti varastojen arvo on kohonnut. Joidenkin materiaalien ja raaka-aineiden määrät ovat myös lisääntyneet. Investoinnit olivat 131,4 miljoonaa euroa. Kasvanut käyttöpääoma ja suuret investoinnit aiheuttivat sen, että vapaa kassavirta on -47,7 miljoonaa euroa negatiivinen. Konsernin nettovelka vuoden lopussa oli 234,7 miljoonaa euroa. Inflaation tasaantuessa käyttöpääoman kasvu taittuu ja kääntyy laskuun. Investointitahti hidastuu vuoden 2023 jälkimmäisellä puoliskolla. Tuolloin kassavirta vahvistuu.



Juha Gröhn

ETUSIVU

Atria lyhyesti

Atrian avainluvut

Toimitusjohtajan katsaus

STRATEGIA

TOIMINTA- YMPÄRISTÖ

LIIKETOIMINTA- KATSAUKSET

Atria Suomi

Atria Ruotsi

Atria Tanska & Viro

TUTKIMUS JA KEHITYS

TALOUDELLISET TIEDOT JA HALLINNOINTI

Tilinpäätös ja toimintakertomus

Tilintarkastus-
kertomus

Selvitys hallinto- ja ohjausjärjestelmästä

Taloudellinen tiedottaminen

Yhteystiedot

ATRIA OYJ | TOIMITUSJOHTAJAN KATSAUS

Ruotsin liiketoiminnan liikearvoa alennettiin, koska markkinakorot ovat nousseet ja kysynnän kehitys on aiempaa epävarmempaa. Lisäksi Venäjän hyökättyä Ukrainaan päätimme vetäytyä kokonaan Venäjän liiketoimista ja Sibylla-pikaruokatoiminta Venäjällä myytiin keväällä 2022. Sibylla-kauppa pienensi Atria Ruotsin liikevaihtoa ja osaltaan heikensi kannattavuutta. Samalla joidenkin Ruotsissa käytettyjen tuotemerkkien arvo nolattiin, koska kyseisiin merkkeihin ei enää tehdä markkinointipanostuksia. Arvonalennukset olivat yhteensä 51 miljoonaa euroa.

Merkittävät investoinnit Nurmossa ja Ruotsissa Sköllerstan tehtaalla ovat edenneet aikataulussa. Merkittäviä poikkeamia kustannusarvioiden toteutumisessa ei myöskään arvioida olevan. Nurmossa investoimme uuteen siipikarjatehtaaseen noin 155 miljoonaa euroa ja Sköllerstan logistiikkakeskukseen ja lihavalmistetehtaaseen noin 35 miljoonaa euroa.

”Venäjän hyökättyä Ukrainaan päätimme vetäytyä kokonaan Venäjän liiketoimista ja Sibylla-pikaruokatoiminta Venäjällä myytiin keväällä 2022.”

Siipikarjanlihan markkina kasvaa ja haluamme edelleen vahvistaa asemaamme kyseisessä toiminnassa. Tätä päämäärää tukee investointimme Nurmon tehtaaseen, kuten aiemmin tehdyt investoinnit Ruotsin Sölvesborgin siipikarjatehtaaseen. Suomessa olemme markkinajohtaja ja Ruotsissa kolmanneksi suurin toimija siipikarjanlihan markkinoilla. Ruotsissa markkina-asemamme on viime vuosina vahvistunut ja Atrialla on hyvät edellytykset saavuttaa markkinoiden toiseksi suurimman toimijan asema tämän vuosikymmenen aikana.

Ruotsissa teollisen toiminnan rakennetta uudistetaan sulkemalla Malmön tehdas. Järjestely on osa kannattavan kasvun strategiaa Ruotsissa. Malmön tehtaan tuotannosta merkittävin osa siirretään vuoden 2023 aikana Sköllerstan tehtaalle Örebrohon. Malmön tehdas myytiin keväällä 2022.

Vuoden 2022 lopulla Atria osti osake-enemmistön pietarsaarelaisesta Ab Korv-Görans Kebab Oy:stä. Ostolla pystymme vahvistamaan asemaamme erilaisten kypsennettyjen ruokakomponenttien toimittajana pikaruoka- ja ravintola-asiakkaillemme.

”Olemme mukana tuulivoimahankkeessa, joka toteutuessaan tekisi Nurmon tehtaasta sähkömavaraisen – toki tuulettomina päivinä tarvitaan säätoenergiaa.”

Vastuullisuus on osa Atrian strategiaa ja käytännön tekoja. Teot jäävät suunnittelun asteelle, jos strategiakytkös puuttuu. Olemme mukana tuulivoimahankkeessa, joka toteutuessaan tekisi Nurmon tehtaasta sähkömavaraisen – toki tuulettomina päivinä tarvitaan säätoenergiaa. Nurmon tehdasalueen aurinkovoimalan teho kaksinkertaistetaan ja se on suotuisassa auringonpaisteessa noin 10 megawattia. Olemme mukana useassa kansainvälisessä hankkeessa, kuten UN Global Compactissa sekä Science Based Targets -ohjelmassa. Näiden päämääränä on kasvihuonekaasupäästöjen rajoittaminen niin, että maailman lämpötila kohoaisi enintään 1,5 C astetta.

Alkanut vuosi tulee edelleen olemaan nousevien kustannusten aikaa. Inflaatiotahti todennäköisesti heikkenee, mutta kustannusnousu tulee olemaan ripeämpää, mihin olemme viime vuosikymmeninä tottuneet. Myös korkojen nousu vaikuttaa taloutta koskeviin asetelmiin niin kotitalouksissa kuin yrityksissä. Nämä tekijät yhdistettynä arvaamattomaan geopolitiikkaan merkitsevät sitä, että myös vuonna 2023 tekemiset tulee kohdistaa sinne, mihin voimme vaikuttaa.

Kiitos työkavereille, Atrian omistajille, asiakkaille ja ihmisille, jotka Atrian tuotteita ruokahetkiinsä ostavat. On ollut suuri kunnia ja etuoikeus työskennellä kanssanne. Atrialaiseen työkuultuuriin ydintä iät ja ajat on ollut se, että mikä on sovittu tehtävän, myös tehdään. Tästä kun pidetään jatkossakin kiinni, niin pärjätään. Toivotan seuraajalleni Kai Gyllströmille mitä parhainta menestystä. Samaa toivotan kaikille atrialaisille alkaneelle vuodelle, tuleville vuosille ja vuosikymmenille!

Hyvä ruoka – parempi mieli!

Seinäjoella maaliskuussa 2023

Juha Gröhn
toimitusjohtaja
Atria Oyj

ETUSIVU

Atria lyhyesti

Atrian avainluvut

Toimitusjohtajan
katsaus

STRATEGIA

TOIMINTA- YMPÄRISTÖ

LIIKETOIMINTA- KATSAUKSET

Atria Suomi

Atria Ruotsi

Atria Tanska & Viro

TUTKIMUS JA KEHITYS

TALOUDELLISET TIEDOT JA HALLINNOINTI

Tilinpäätös ja
toimintakertomus

Tilintarkastus-
kertomus

Selvitys hallinto- ja
ohjausjärjestelmästä

Taloudellinen
tiedottaminen

Yhteystiedot



JOHTAVAKSI POHJOIS- EUROOPPALAISEKSI RUOKATALOKSI

Atrian strategisena tavoitteena on uusiutua ja kasvaa Pohjois-Euroopan johtavaksi ruokataloksi. Toiminnan uusiutumista, kannattavaa kasvua ja omistaja-arvon lisäämistä tukevat toimintamme kolme peruspilaria: erinomainen kaupallinen osaaminen, tehokas toiminta ja vastuullinen, kestävä arvoa kaikille sidosryhmillemme tuottava toimintatapa ja kulttuuri.

Missiomme

Haluamme tarjota hyvää ruokaa kaikkiin ruokahetkiin. Innostuneet ihmiset ja halutuimmat brändit ovat menestyksemme perusta.
Hyvä ruoka — parempi mieli.

Visiomme

Johtava pohjoiseurooppalainen ruokatalo

Strategiset tavoitteemme ja niiden toteutus

Tavoite	Toteutus
Vahva taloudellinen suorituskyky	<ul style="list-style-type: none"> Vahva taloudellinen suorituskyky markkinoita nopeammalla kasvulla. Vahvan taseen sekä hyvän rahoitusaseman ja tuloksentekevyyden ylläpitäminen
Halutuimmat brändit	<ul style="list-style-type: none"> Atrian brändit ovat tuoteryhmiensä tunnetuimpia ja suosituimpia kaikilla liiketoiminta-alueilla.
Paras kumppani asiakkaillemme	<ul style="list-style-type: none"> Asiakkaan kokonaisvaltainen tyytyväisyys. Onnistuneet ja yhdessä asiakkaan kanssa toteutetut kuluttajakokemuksen parannushankkeet. Suuri todennäköisyys asiakkaan suositukselle
Paras kumppani tuottajaomistajillemme	<ul style="list-style-type: none"> Paras myyntikanava sopimustuottajien lihalle koko Suomessa. Tiivis yhteistyö koko tuotantoketjussa. Parhaat sopimustuottajat; asiantuntemus ja jatkuva kehittäminen vahvistavat kilpailukykyä. Taloudellisesti vahvat tuottajaomistajat.
Vastuullisuuden edelläkävijä	<ul style="list-style-type: none"> Hiilineutraali ruokaketju vuonna 2035. Hiilidioksidipäästöjen vähentäminen 25 prosentilla vuoteen 2025 mennessä verrattuna vuoteen 2016. Antibiootittoman tuotannon lisääminen. Nolla eläinsuojelurikkomusta.
Sitoutunut henkilöstö	<ul style="list-style-type: none"> Henkilöstön sitoutumisen suunnitelmallinen vahvistaminen. Tapaturmien vähentäminen. Työntekijöiden tyytyväisyys omiin kehittymismahdollisuuksiin. Henkilöstön liikkuvuus tehtävästä toiseen maiden välillä sekä tehtäväkierto liiketoiminta-alueen sisällä.

Atrian strategisten tavoitteiden ja painopisteiden toteumat vuodelta 2022 esitetään liiketoimintakatsauksien yhteydessä: Atria Suomi sivulla 26, Atria Ruotsi sivulla 31 sekä Atria Tanska & Viro sivulla 35.



Taloudelliset tavoitteemme vuosille 2021–2025

- Markkinoita nopeampi kasvu
- Liikevoitto 5 %
- Omavaraisuusaste 40 %
- Oman pääoman tuotto (ROE) 10 %
- Varojenjakoa tilikauden voitosta 50 %

Strategiamme mahdollistajat

Kaupallinen erinomaisuus

- Kuluttaja- ja markkinatiedon hyödyntäminen
- Tuoteryhmä- ja brändiosaaminen
- Erinomainen asiakaskokemus

Tehokas toiminta

- Tehokkuuden seuranta ja parantaminen
- Moderni teknologia
- Kustannustehokkuus

Atrian Tapa Toimia

- Turvallisuus ensin
- Sitoutuneet ihmiset
- Suorituskyvyn hyvä johtaminen

Atrian riskit ja riskienhallinta

Atrian riskejä ja riskienhallintaa on esitelty

- Hallituksen toimintakertomuksessa (sivu 41)
- Konsernitilinpäätöksen liitetiedoissa (sivu 69)

Atrian strategia vastaa toimintaympäristön muutoksiin

Toimintaympäristön muutokset näkyvät vahvasti Atrian strategiassa. Strategia vastaa erityisesti kuluttajien ostokäyttäytymisen muutoksiin. Ostopäätöksissä korostuvat tietoisuus vastuullisista ruokavalinnoista sekä valmisruokien ja erityisesti siipikarjanlihan kysynnän kasvu. Myös Foodservice-kanava ja kaupan omien merkkien suosio kasvavat. Keskeisenä haasteena koko toimialalle on kansainvälisen liha- ja ruokamarkkinan epävarmuus sekä ilmastonmuutoksen hillintään liittyvät toimet.

Atrian strategia vastaa seuraaviin ruoka-alalla oleellisesti vaikuttaviin muutoksiin:

Proteiinit

Kysynnän painopisteen siirtyminen punaisesta lihasta siipikarjaan ja kasvipohjaisiin vaihtoehtoihin jatkuu.

Kuluttajat

Kuluttajien tietoisuus terveellisistä elämäntavoista, kestävästä kehityksestä ja eläinten hyvinvoinnista lisääntyy.

Kategoriat

Valmisruokien ja valmiimpien ruokaratkaisujen kysyntä kasvavat.

Makrotalous

Talouden epävakaus ja epävarmuus sekä protektionismi ja paikallisuus lisääntyvät

Kanavat

Kysyntä ja uudet mahdollisuudet Foodservice-sektorilla kasvavat. Digitaalisten kanavien merkitys kasvaa ja kaupan omien merkkien kasvu jatkuu.

Atrian strategian polku

Johtava pohjoiseurooppalainen ruokatalo -strategia jatkaa johdonmukaisesti Atrian edellisen kauden strategiaa. Atria toteutti edellisellä kaudella merkittäviä tehostamisohjelmia ja investointeja, jotka paransivat sekä toiminnan tuottavuutta että kilpailukykyä. Samaan aikaan yhtiö pystyi vahvistamaan omavaraisuuttaan.



Tuottavuuden parantaminen

- Taseen ja rahoitusaseman vahvistaminen
- Kannattavuuden ja tuottavuuden parantaminen kaikissa toimintamaissa
- Kasvuinvestointeja Suomessa mm. lihaliiketoimintaan, rehuliiketoimintaan ja tuotannon automatisointiin.

Atrian Terve Kasvu

- Kasvun ytimenä orgaaninen kasvu kaikilla liiketoiminta-alueilla
- Toiminnan kannattavuutta ei vaaranneta; tuottavuus korostuu
- Kasvuinvestointeja teknologiaan ja muihin tehokkuutta ja tuottavuutta parantaviin kohteisiin ja hankkeisiin.

Johtava pohjoiseurooppalainen ruokatalo

- Taloudellisen suorituskyvyn vahvistaminen
- Kasvua siipikarjassa, valmisruoissa ja Foodservice-sektorilla halutuimpien brändien, syvien asiakaskumppanuuksien ja alan vastuullisimpien toimintojen kautta.
- Punaisen lihan kannattavuuden parantaminen Suomessa ja kannattava kasvu Ruotsissa.

Strategiset painopisteemme

Olemme vahvistaneet kuusi strategista painopistettä, joissa meidän tulee onnistua strategiakaudella 2021–2025.

1. Voitamme siipikarjassa

Siipikarjanlihan kulutus kasvaa tasaisesti sekä kotimaassa että globaalisti. Tavoitteemme on siipikarjan markkinajohtajuus Suomessa ja asemamme vahvistaminen myös Ruotsissa. Tavoitteen tärkeyttä ilmentää investointimme uuteen siipikarjayksikköön Seinäjoen Nurmossa.

2. Laajennamme valmisruoassa

Valmisruoka on kasvava markkina kaikilla liiketoiminta-alueillamme. Valmisruokatuoteryhmien vahvuusiamme ovat korkea laatu kaikissa hintaluokissa ja vahvat tuotemerkit. Tuotannon vastuullisuus, luotettavuus ja jäljitettävyyys ovat keskeisiä kilpailuetujamme.

3. Vahvistamme Foodservice- ja pikaruokatarjontaa

Foodservice-markkinan kasvu jatkuu, kun syöminen siirtyy entistä enemmän kodin ulkopuolelle. Tavoitteemme on markkinoita nopeampi kasvu. Tähtäämme tähän vahvistamalla Foodservice-asiakkuuksia kaikilla liiketoiminta-alueillamme. Pikaruokasektorilla kasvureseptimme on myyntipisteiden lisääminen ja uusien tuotteiden kehittäminen.

4. Kasvamme kannattavasti Ruotsissa

Ruotsin liiketoiminnassa tavoitteemme on sekä toiminnan kannattavuuden parantaminen että kasvu. Kasvua haemme lisäämällä osuuttamme sekä vähittäiskaupassa että Foodservice- ja pikaruokamarkkinoilla. Kannattavuutta parannamme operatiivista tehokkuutta kehittämällä.

5. Parannamme punaisen lihan kannattavuutta

Tavoitteemme on parantaa punaisen lihan kannattavuutta etenkin Suomessa. Pyrimme tähän parantamalla operatiivista tehokkuutta ja tuotekategorian hallintaa sekä kehittämällä tarjontaa. Myös vientiasiakkuuksien vahvistamisella on oleellinen merkitys kannattavuuden parantamisessa.

6. Parannamme toimitusketjun tehokkuutta

Tavoitteemme on parantaa toimitusketjun tehokkuutta jokaisella osa-alueella, tilauksesta toimitukseen. Tämä on tavoitteemme kaikilla liiketoiminta-alueilla. Kehitämme tehokkuutta investoimalla uusimpaan teknologiaan, hyödyntämällä seurantatietoja ja vahvistamalla henkilöstömme osaamista.



Siipikarjatuotannon suurinvestointi eteni suunnitellusti

Atrian 155 miljoonan euron investointi uuden siipikarjayksikön rakentamisesta Nurmon tuotantolaitoksen yhteyteen eteni suunnitelmien mukaisesti. Materiaalien ja komponenttien saatavuushaasteista huolimatta rakentaminen pysyi aikataulussa ja kustannukset budjetoidulla tasolla. Kokonaisalaltaan noin 36 000 neliömetrin yksikön arvioidaan olevan täysin valmis aikaisintaan vuonna 2024.

Atria vastaa historiansa suurimmalla investoinnilla kananlihan kulutuksen kasvuun ja pyrkii vahvistamaan asemaansa kananlihantuotteiden markkinajohtajana Suomessa. Uusi yksikkö kasvattaa Atria Suomen siipikarjan tuotantokapasiteettia noin 40 prosenttia ja yhtiö keskittää siipikarjatuotantonsa moderniin, kilpailukykyiseen yksikköön. Atria päätti sulkea Sahalahden siipikarjatehtaan vuoden 2024 aikana.

Lue siipikarjanlihamarkkinoista sivuilta 18.

Taloudelliset tavoitteemme

Konsernistrategian hyväksymisen yhteydessä Atria päivitti myös taloudellisia tavoitteitaan. Uudeksi tavoitteeksi asetettiin markkinoita nopeampi kasvu. Oman pääoman tuottotavoitetta korotettiin 8 prosentista 10 prosenttiin. Muut tavoitteet pysyivät samoina kuin edellisellä strategiakaudella

ATRIAN TALOUDELLISET TAVOITTEET JA TOTEUMAT 2020 - 2022

Tavoite	Toteuma 2022	Toteuma 2021	Toteuma 2020
Liikevoitto 5 % ¹⁾	2,9 %	3,2 %	2,7 %
Omavaraisuusaste 40 %	44,8 %	48,7 %	46,8 %
Oman pääoman tuotto (ROE) 10 % ¹⁾	8,9 %	8,2 %	5,7 %
Osingonjako tilikauden voitosta 50 % ¹⁾²⁾	49,0 %	49,5 %	61,4 %

¹⁾ Luvut esitetään oikaistuna vertailukelpoisuuteen vaikuttavilla erillä, tunnuslukujen laskentakaavat sivuilla 61–64.

²⁾ 2022: Hallituksen esitys

Vahva tase ja hyvä rahoitustilanne säilyivät, vaikka velka kasvoi

Positiivisen kassavirtansa ansiosta Atrian nettovelka supistui vuonna 2021 tuntuvasti, noin 153 miljoonaan euroon. Vuonna 2022 nettovelka kuitenkin kasvoi noin 235 miljoonaan euroon. Poikkeuksellisen suuren velankasvun taustalla olivat Atrian suuret investoinnit: Nurmon uusi, noin 155 miljoonaa euroa maksava siipikarjatehdas sekä Atria Ruotsin noin 35 miljoonan arvoiset tuotannon tehostamistoimet. Pääosa näistä investoinneista maksetaan vuoden 2023 loppuun mennessä. Atrian investoinnit ylittävät 100 miljoonaa euroa myös vuonna 2023, kun tavanomainen vuositaso on 45–50 miljoonaa euroa.

Atrian tase on erittäin vahva. Omavaraisuusaste on lähes 45 prosenttia, kun strateginen tavoite on 40 prosenttia. Atrian suurten investointien aikana tällä on olennainen merkitys, kun yhtiön kassavirta on väliaikaisesti negatiivinen. Myös Atrian nettovelkaantumistaso oli hyvällä tasolla, vain 50,5 prosenttia.

Atrialla oli kertomusvuonna 85 miljoonan euron rahoituslimiitit, jotka kaikki olivat tilinpäätöshetkellä nostamatta. Lyhytaikaisen rahoituksen osuus kokonaismäärästä on noin 15 prosenttia. Pitkäaikainen rahoitus koostuu kahdenvälisistä pankkilainoista, sitovista rahoituslimiiteistä ja lainoista eläkeyhtiöiltä. Rahoituksen keskimääräinen maturiteetti oli 4 vuotta 1 kuukautta ja jäljellä olevien velkojen keskimääräinen korko 3,5 prosenttia. Kertomusvuoden merkittävin yksittäinen rahoitusratkaisu oli syksyllä solmimamme, 5+1+1 vuoden 50 miljoonan euron lainasopimus.

Tomas Back

Talousjohtaja, toimitusjohtajan sijainen



Tomas Back

ETUSIVU

Atria lyhyesti

Atrian avainluvut

Toimitusjohtajan
katsaus

STRATEGIA

TOIMINTA- YMPÄRISTÖ

LIIKETOIMINTA- KATSAUKSET

Atria Suomi

Atria Ruotsi

Atria Tanska & Viro

TUTKIMUS JA KEHITYS

TALOUDELLISET TIEDOT JA HALLINNOINTI

Tilinpäätös ja
toimintakertomus

Tilintarkastus-
kertomus

Selvitys hallinto- ja
ohjausjärjestelmästä

Taloudellinen
tiedottaminen

Yhteystiedot

ATRIA OYJ | STRATEGIA

Atrian vastuullisuustyö näkyy konkreettisissa teoissa

Atria päivitti vastuullisuusohjelmansa vuonna 2021, ja uudistetun ohjelman jalkautus käytäntöön alkoi raportointivuonna. Kehitämme vastuullisuuttamme edelleen kolmen ison teeman kautta: Maapallo, Ruoka ja Ihmiset. Maapalloteeman tärkein tavoite on Hiilineutraali Atria. Atrialla onkin haettu aktiivisesti ratkaisuja uusituvan energian käyttöön laajentamalla Atrian aurinkopuistoa, tutkimalla ja selvittämällä tuulivoiman mahdollisuuksia ja edistämällä biokaasulaitoksen rakentamista. Atria on asettanut kestäväen kehityksen tavoitteita omaan tuotantoonsa useiden sitoumusten kautta. Näitä ovat esimerkiksi Science Based Target (SBTi) -ilmastositumus, materiaalitehokkuussitumus ja energiatehokkuussitumus. Atria liittyi keväällä 2022 kansainväliseen UN Global Compact -yritysvastuualoitteeseen, ja samalla Atria hyväksyttiin mukaan Climate Ambition Accelerator -koulutusohjelmaan. Liittyminen UN Global Compact -yritysvastuualoitteeseen vahvistaa Atrian kehitystyötä ympäristövastuun ja sosiaalisen vastuun osalta.

Ruokateeman keskiössä on luonnollisesti Atrian tuottama ruoka. Haluamme olla mukana kuluttajan kaikissa ruokahetkissä tarjoamalla vastuullisesti tuotettua ruokaa luontoa ja ympäristöä kunnioittaen. Ravitseva ja turvallinen ruoka tarkoittaa Atrialla avointa ja jäljitettävää ketjua, antibioottivapaata tuotantoa, eläinten hyvinvoinnista huolehtimista, tuoteturvallisuudesta huolehtimista ja ravitsemuksellisten asioiden huomiointia tuotekehityksessä. Atria laajensi raportointivuonna antibioottivapaan possun tuotantoa.

Ihmiset-teeman alla tärkein projektimme on Turvallisesti Atrialta kotiin, jossa olemme useamman vuoden ajan saaneet hyviä tuloksia muun muassa työtaturmien vähentämisessä. Atria aloitti raportointivuonna tiiviin yhteistyön Lastenklirikoiden Kummien kanssa. Ruokapöytäkeskustelut-yhteistyö vie lapsiperheisiin arvokasta viestiä lasten ja nuorten mielenterveyden tukemisesta – keskustelulla edistetään lasten henkistä hyvinvointia ja vuorovaikutusta sekä vahvistetaan perheen välisiä suhteita.

Merja Leino

Johtaja, vastuullisuus

Lue lisää Atrian vastuullisuudesta Yritysvastuu 2022 -raportista.

Atrian aurinkopuiston paneeliteho lähes kaksinkertaistui

Atria Suomi lähes kaksinkertaisti Nurmon tehtailla sijaitsevan aurinkopuiston paneelitehon. Laajennuksen ansiosta Atria pystyy kattamaan aurinkosähköllä jo noin 8 prosenttia sähkön vuosikulutuksestaan.

Atrian aurinkovoimala on kokoluokaltaan Suomen suurin ja laajennuksessa käytetty uusi paneeliteknologia tekee projektista merkittävän koko Suomen aurinkosähkölalalle. Vuonna 2018 käyttöönotettu voimala käsittää yhteensä noin 22 000 aurinkopaneelia maa- ja kattoasennuksina. Nämä vastaavat toteutuman pohjalta noin 5 000 MWh:n vuotuista sähköntuotantoa. Laajennusosan ansiosta Atrian vuotuinen aurinkosähkön tuotanto on noin 9 000 MWh. Toteutettu laajennus vähentää Nurmon tehtaan kokonaispäästöjä ja parantaa tehtaan energiatehokkuutta. Samalle se lisää tuntuvasti Atrian energiaomavaraisuutta.



Merja Leino

Työturvallisuus on kohentunut merkittävästi viiden vuoden aikana

Atrian työturvallisuutta on kehitetty vuodesta 2016 alkaen koko konsernin yhteisellä Turvallisesti Atrialta kotiin -ohjelmalla. Tapaturmien vähentämiseksi tehty työ on edennyt hyvin; tapaturmataajuus ja poissaoloon johtaneiden tapaturmien määrä on laskenut merkittävästi. Viimeisten viiden vuoden aikana tapaturmataajuus on pienentynyt lähes 70 prosenttia. Tapaturmataajuuden tunnusluvuilla mitaten Atria lukeutuu toimialansa pohjoiseurooppalaiseen parhaimmistoon.

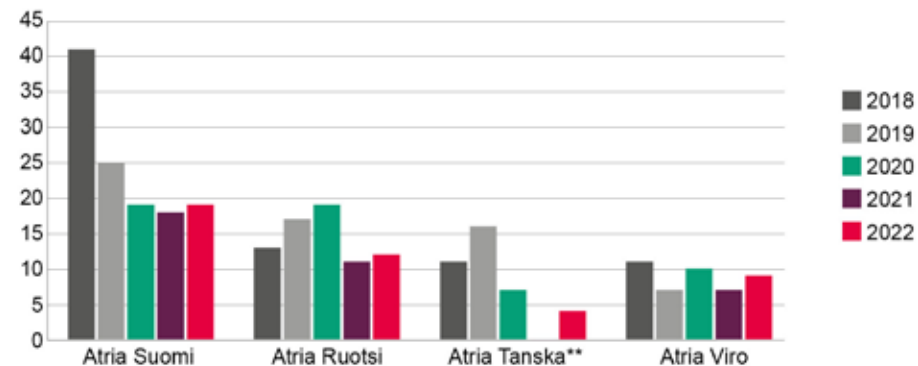
Turvallisesti Atrialta kotiin -ohjelmassa atrialaisia kannustetaan ottamaan henkilökohtaisesti vastuuta ja huolehtimaan omasta ja työtoverinsa turvallisuudesta. Ohjelmassa Atrialla arvioidaan työturvallisuuteen liittyvät riskit sekä niiden hallinta yhteisesti määritetyin menettelyin. Myös työhyvinvointia ja työturvallisuutta seurataan yhteisillä mittareilla. Lisäksi työturvallisuus on kattavasti esillä viestinnässä, henkilöstön perehdytyksessä ja koulutuksessa sekä päivittäisjohtamisessa, mikä osaltaan on tukenut Atrian positiivisen turvallisuuskulttuurin kehittymistä.

Atrian eri liiketoiminta-alueilla sovellettavaa työsuojelua ohjaa kunkin maan paikallinen lainsäädäntö. Työsuojelu ulottuu Atrian kaikkiin työtehtäviin ja työpaikkoihin. Tavoitteenamme on kiinnittää entistä enemmän huomiota työturvallisuuteen vuonna 2023 ja parantaa siten edelleen Atrian työturvallisuutta.

Lars Ohlin

Henkilöstöjohtaja

Tapaturmataajuus Atria-konsernissa liiketoiminta-alueittain 2018–2022*



* Vähintään 8 tuntia sairauslomaa aiheuttaneiden tapaturmien lukumäärä miljoonaa työtuntia kohden.

** Ei onnettomuuksia Tanskassa vuonna 2021.



Lars Ohlin

ETUSIVU

Atria lyhyesti

Atrian avainluvut

Toimitusjohtajan
katsaus

STRATEGIA

TOIMINTA- YMPÄRISTÖ

LIIKETOIMINTA- KATSAUKSET

Atria Suomi

Atria Ruotsi

Atria Tanska & Viro

TUTKIMUS JA KEHITYS

TALOUDELLISET TIEDOT JA HALLINNOINTI

Tilinpäätös ja
toimintakertomus

Tilintarkastus-
kertomus

Selvitys hallinto- ja
ohjausjärjestelmästä

Taloudellinen
tiedottaminen

Yhteystiedot



TOIMINTAYMPÄRISTÖ JA MARKKINAT

Atrian toimintaympäristössä on tapahtunut viime vuosina merkittäviä muutoksia. Eniten muutoksia ovat aiheuttaneet koronapandemian tuomat rajoitteet ja näistä johtuneet ostokäyttäytymisen muutokset. Vuonna 2022 alkaneen Venäjän hyökkäyssodan nostattama raju inflaatio on sekin muuttanut ihmisten osto- ja kulutuskäyttäytymistä.

Koko yhteiskunnan tasolla vaikuttavista muutoksista huolimatta Atrian edustaman elintarvike- ja ruokamarkkinan muutokset ovat pysyneet hyvin maltillisina. Atrian eri markkinoilla lihan kokonaiskulutus on pääosin joko pysynyt ennallaan tai se on kasvanut. Eniten on kasvanut ja kasvaa siipikarjanlihan kulutus.

Elintarvikemarkkinan muutokset ovat hyvin hitaita

Kuluttajakäyttäytyminen elintarvikemarkkinoilla on hyvin konservatiivista; muutokset tuoteryhmien välillä ovat varsin pieniä ja hitaita. Tämä on jälleen todentunut viime vuosina, jolloin ihmisten arjessa on tapahtunut isoja muutoksia koronavuosina 2020–2021 ja korkean inflaation takia vuonna 2022.

Koronarajoitteiden vaikutus oli dramaattinen Foodservice-sektorilla markkinaa romahduttaen, mutta tuoreruoan päivittäismarkkinassa vaikutus oli päinvastainen. Siellä elintarvikkeiden hinnat ja ostetut määrät jatkoivat nousuaan ja markkinoiden arvo kasvoi.

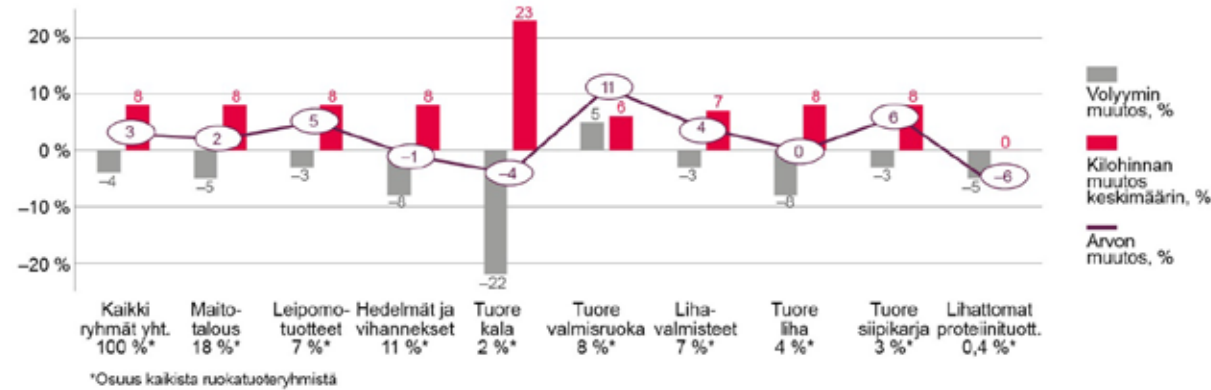
Voimakas hintainflaatio ei ole romahduttanut kulutusta, vaan Suomen elintarvikemarkkina on arvolla mitaten jäänyt valtaosin plussan puolelle. Arvossa mitattuna ainoastaan hedelmien ja vihannesten, tuoreen kalan sekä lihattomien proteiinien markkina on laskenut vuoden 2021 jaksoon verrattuna. Tuoreen lihan ostomäärien laskua kompensoi kilohintojen nousu. Ilahduttavaa Atrian näkökulmasta on, että kolmen eniten reaaliarvoaan nostaneen tuoteryhmän joukossa on kaksi Atrian ydintuoteryhmää: valmisruoat ja siipikarjatuotteet. Ja Atrian tutut leivänpäälliset ja muut lihavalmisteet ovat nekin hyvissä asemissa.

Pasi Luostarinen

Markkinointijohtaja

Kuluttajahintojen kallistumisen vaikutus eri ruokatuoteryhmissä

Kehitys Suomen päivittäistavara kaupassa 1–9/2022 vs. 1–9/2021



Lähde: NielsenIQ Homescan, ostot volyymissa ja arvossa, Koko Suomi, YTD 11.9.2022.



Pasi Luostarinen

ETUSIVU

Atria lyhyesti

Atrian avainluvut

Toimitusjohtajan katsaus

STRATEGIA

TOIMINTAYMPÄRISTÖ

LIKETOIMINTAKATSAUKSET

Atria Suomi

Atria Ruotsi

Atria Tanska & Viro

TUTKIMUS JA KEHITYS

TALOUDELLISET TIEDOT JA HALLINNOINTI

Tilinpäätös ja toimintakertomus

Tilintarkastuskertomus

Selvitys hallinto- ja ohjausjärjestelmästä

Taloudellinen tiedottaminen

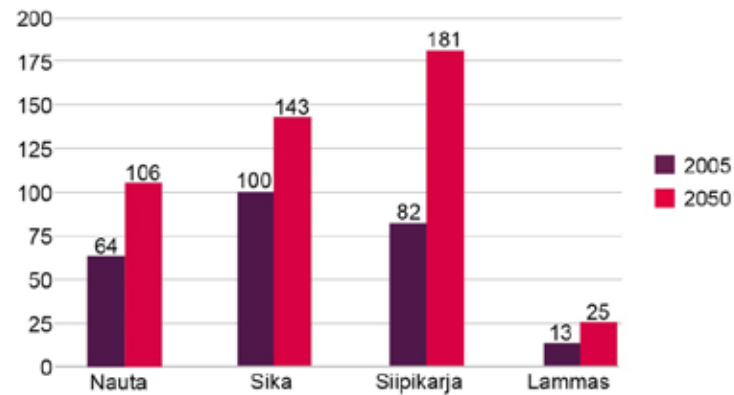
Yhteystiedot

ATRIA OYJ | TOIMINTAYMPÄRISTÖ

Maailman lihankulutuksen muutos 2005–2050

Lihankulutus kasvaa vuoteen 2050 mennessä huomattavasti kaikissa lihalajeissa. Siipikarjanlihan kulutus kasvaa aikavälillä jopa 120 prosenttia. Kulutusta lisää erityisesti väestönkasvu ja elintason nousu kehittyvissä maissa.

Lihankulutus maailmassa, miljoonia tonneja

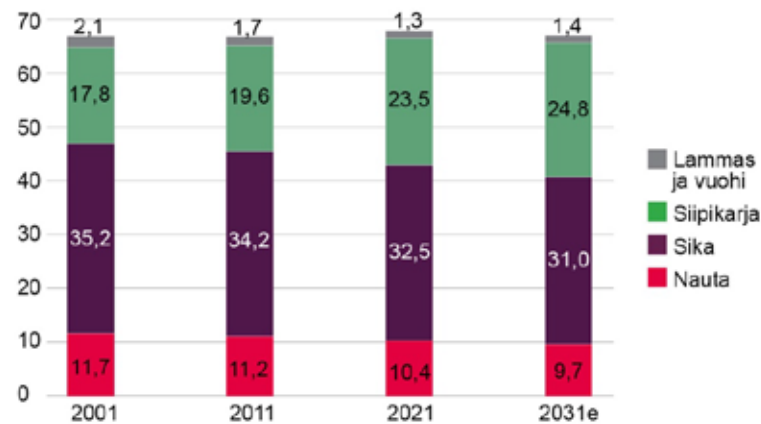


Lähde: Alexandratos, N & Bruisma, J. 2012. World Agriculture Towards 2030/50. ESA Working Paper No. 12-03. Food and Agriculture Organization of the United Nations.

Lihankulutus Euroopassa 2001–2031

Lihan kokonaiskulutus Euroopassa on ollut vakaata 2000-luvulla. Naudan- ja sianlihan kulutuksen lievää vähentymistä on korvannut siipikarjanlihan kulutuksen kasvu. Kulutuserot maiden välillä ovat suuria; esimerkiksi sianlihan kulutus henkilöä kohden Suomessa noin 29 kiloa, Saksassa noin 45 kiloa ja EU-maissa keskimäärin noin 38 kiloa.

Lihankulutus Euroopassa, kg/henkilö



Lähde: Euroopan komissio; EU Agricultural Outlook ja Eurostat, 2021



ETUSIVU

Atria lyhyesti

Atrian avainluvut

Toimitusjohtajan
katsaus

STRATEGIA

TOIMINTA- YMPÄRISTÖ

LIIKETOIMINTA- KATSAUKSET

Atria Suomi

Atria Ruotsi

Atria Tanska & Viro

TUTKIMUS JA KEHITYS

TALOUDELLISET TIEDOT JA HALLINNOINTI

Tilinpäätös ja
toimintakertomus

Tilintarkastus-
kertomus

Selvitys hallinto- ja
ohjausjärjestelmästä

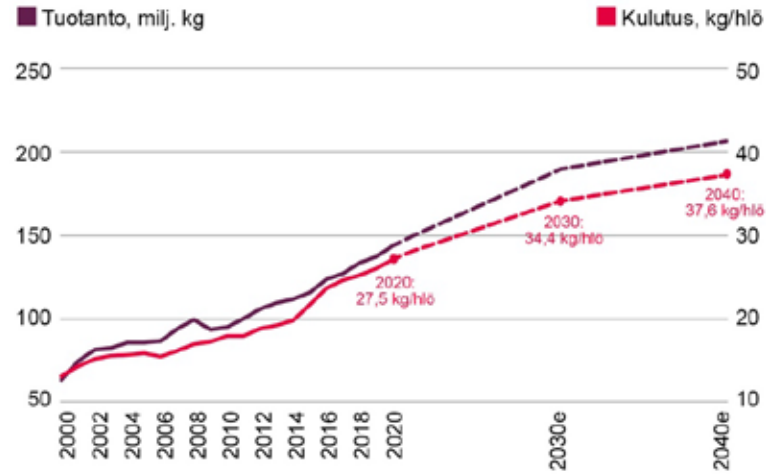
Taloudellinen
tiedottaminen

Yhteystiedot

ATRIA OYJ | TOIMINTAYMPÄRISTÖ

Siipikarjanlihan kulutuksen kasvu Suomessa 2000–2040

Siipikarjanlihan kulutus on kasvanut Suomessa tasaisesti 2000-luvulla. Atria ennustaa kulutuksen kasvun jatkuvan 2020-luvulla keskimäärin 2,3 prosentin vuosikasvuna vuoteen 2030 saakka. Aikavälillä 2030–2040 kulutuksen kasvu tasaantuu vajaaseen prosenttiin vuodessa.

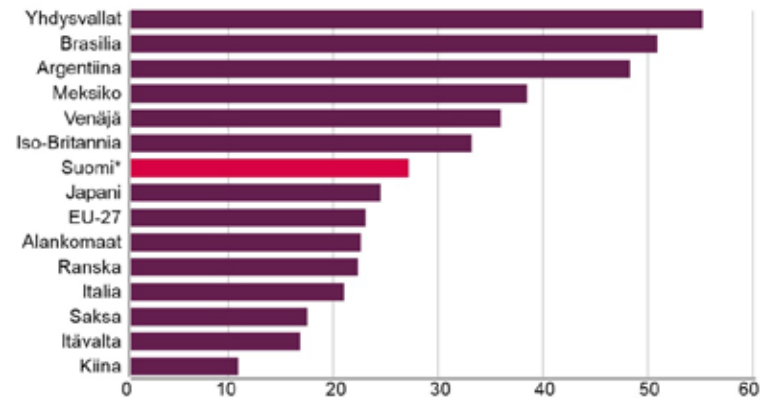


Lähde: Atrian ennuste, 2021. Perustuu lihankulutusbarometrin (Kantar TNS) historiaan sekä mm. Tilastokeskuksen väestöennusteeseen.

Siipikarjanlihan kulutus eri maissa

Siipikarjanlihan kulutus henkeä kohden on Suomessa hieman suurempi kuin EU:ssa keskimäärin, mutta lähes puolet pienempi kuin Yhdysvalloissa, jossa siipikarjanlihaa syödään selvästi enemmän kuin naudan- tai sianlihaa.

Siipikarjanlihan kulutus luullisena; lihana, lihavalmisteissa ja -ruoassa syötynä, kg/hlö



Lähde: AMI/Eurostat, FAOSTAT, *Kantar TNS Agri Oy; Ruokatieta 2021



ETUSIVU

Atria lyhyesti

Atrian avainluvut

Toimitusjohtajan katsaus

STRATEGIA

TOIMINTAYMPÄRISTÖ

LIIKETOIMINTAKATSAUKSET

Atria Suomi

Atria Ruotsi

Atria Tanska & Viro

TUTKIMUS JA KEHITYS

TALOUDELLISET TIEDOT JA HALLINNOINTI

Tilinpäätös ja toimintakertomus

Tilintarkastuskertomus

Selvitys hallinto- ja ohjausjärjestelmästä

Taloudellinen tiedottaminen

Yhteystiedot

ATRIA OYJ | TOIMINTAYMPÄRISTÖ

Vientiasiakkuudet ovat Atrian tärkeä myyntikanava

Vientiasiakkuudet ovat vähittäiskaupan ja Foodservicen rinnalla Atrian tärkeä myyntikanava. Kertomusvuonna Atria Suomi vei eri lihalajeja yhteensä noin 39 miljoonaa kiloa 33 maahan, tärkeimpinä Etelä-Korea, Kiina ja Tanska. Viennin osuus Atria Suomen liikevaihdosta oli lähes 10 prosenttia eli yli 100 miljoonaa euroa.

Etelä-Korea

Etelä-Korea on ollut Atrialle tärkeä ja vakaa vientimarkkina jo yli 30 vuotta. Maassa on omaa lihantuotantoa varsin vähän ja tuonnin osuus kulutuksesta on suuri. Atrian perinteinen vientituote on ollut possun kyki. Alkuvuodesta 2022 Atria sai vientiluvat myös kananlihalle. Ensimmäisten kanatuotteiden vienti käynnistyi hyvin.

Kiina

Atrian sianlihan vienti Kiinaan alkoi vuonna 2017 ja maasta tuli Atrialle merkittävä vientimarkkina. Lihan vientihinnat Kiinaan alkoivat heikentyä tuntuvasti vuonna 2021 ja Atrian vienti sinne vuonna 2022 puolittui edellisvuoteen verrattuna. Sivutuotteiden kauppa sen sijaan lisääntyi ja keskihinnat vahvistuivat. Atrialla on valmiina myös kanatuotteiden vientiluvat Kiinaan.

Tanska

Atria toimittaa tanskalaiselle kumppanilleen JN Meat Internationalille suomalaista naudanlihaa, josta yhtiö valikoi ja leikkaa eri markkinoille parhaiten sopivat palat. Yhtiö on voittanut Atrian naudanlihatuotteilla useana vuonna peräkkäin World Steak Challenge -kilpailun. Vuonna 2022 atrialainen naudanliha sai kultaa kolmessa eri kategoriassa.

Japani

Japani on atrialaisen antibioottivapaan sianlihan suurin yksittäinen vientimarkkina. Atrialla on myyntiä sekä Foodservice-asiakkaille että päivittäistavarakaupalle. Sianlihan ohella Atrialla on valmiina myös kanatuotteiden vientiluvat Japaniin.

Ruotsi

Ruotsi on ollut Atrian tärkeä vientimarkkina jo vuosikymmeniä. Tärkeimpiä vientituotteita ovat sian ja naudan arvo-osat. Atria vie lihaa sekä ruotsalaisille teollisuusasiakkaille että Atria Ruotsin käyttöön. Eri lihalajien omavaraisuusaste on Ruotsissa matala ja maahan tuodaan paljon lihaa. Suomalaisella lihalla on Ruotsissa hyvä maine ja merkittävä markkina-asema.



ETUSIVU

Atria lyhyesti

Atrian avainluvut

Toimitusjohtajan
katsaus

STRATEGIA

TOIMINTA-
YMPÄRISTÖ

LIIKETOIMINTA- KATSAUKSET

Atria Suomi

Atria Ruotsi

Atria Tanska & Viro

TUTKIMUS JA
KEHITYS

TALOUDELLISET
TIEDOT JA
HALLINNOINTI

Tilinpäätös ja
toimintakertomus

Tilintarkastus-
kertomus

Selvitys hallinto- ja
ohjausjärjestelmästä

Taloudellinen
tiedottaminen

Yhteystiedot



LIIKETOIMINTA- KATSAUKSET

Atria-konsernin operatiivinen rakenne muodostuu kolmesta liiketoiminta-alueesta, kolmesta raportoitavasta segmentistä. Nämä ovat Atria Suomi, Atria Ruotsi sekä Atria Tanska & Viro. Atria-konsernin vuoden 2022 liikevaihdosta, 1696,7 miljoonasta eurosta, Atria Suomen osuus oli 73,0 %, Atrian Ruotsin 20,5 % sekä Atria Tanska & Viron 6,5 %.

ETUSIVU

Atria lyhyesti

Atrian avainluvut

Toimitusjohtajan
katsaus

STRATEGIA

TOIMINTA- YMPÄRISTÖ

LIIKETOIMINTA- KATSAUKSET

Atria Suomi

Atria Ruotsi

Atria Tanska & Viro

TUTKIMUS JA KEHITYS

TALOUDELLISET TIEDOT JA HALLINNOINTI

Tilinpäätös ja
toimintakertomus

Tilintarkastus-
kertomus

Selvitys hallinto- ja
ohjauksjärjestelmästä

Taloudellinen
tiedottaminen

Yhteystiedot

LIIKETOIMINTAKATSAUKSET | ATRIA SUOMI

Atria Suomi

Atria Suomi kehittää ja valmistaa sekä markkinoi ja myy tuoreita liha- ja muita elintarvikkeita ja näihin liittyviä palveluja. Atria on teurastamoteollisuuden ja useiden edustamiensa tuoteryhmien markkinajohtaja Suomessa ja sillä on merkittävää vientitoimintaa. Vuonna 2022 Atria Suomen liikevaihto oli noin 1265,3 miljoonaa euroa ja henkilöstön määrä 2437 henkilöä. Atria-brändin liharaaka-aine on 100-prosenttisesti suomalaista lihaa.

Brändit

Atria Suomen johtava tuotemerkki on Atria. Se on yksi Suomen tunnetuimmista ja arvostetuimmista elintarvikebrändeistä.

Atria
PERHETILOILTA VUODESTA 1902

**JYVÄ
BROILER**
KAURALLA KASVANUT

Foissan

W
WILHELM

Sibylla

**RIDDER
HEIMS**

Atrian markkina-asema

1

Atria on useimpien päätuoteryhmiensä ja Suomen teurastamoteollisuuden markkinajohtaja.

Liikevaihto

73,0 %

konsernin liikevaihdosta (1696,7)

Henkilöstön määrä

65,9 %

konsernin henkilöstömäärästä

Asiakkuudet

- Päivittäistavara kauppa
- Foodservice-asiakkuudet
- Vientiasiakkuudet
- Sibylla-konseptiasiakkuudet
- Elintarviketeollisuus

Ydintuoteryhmät

- Tuore ja kuluttajakäyttöön liha
- Siipikarjatuotteet
- Ruoanlaittotuotteet, kuten ruokamakkarat
- Leivänpäälliset
- Valmisruoat
- Eläinten rehu
- Lemmikkieläinten ruoka



ETUSIVU

Atria lyhyesti

Atrian avainluvut

Toimitusjohtajan
katsaus

STRATEGIA

TOIMINTA-
YMPÄRISTÖ

LIIKETOIMINTA-
KATSAUKSET

Atria Suomi

Atria Ruotsi

Atria Tanska & Viro

TUTKIMUS JA
KEHITYS

TALOUDELLISET
TIEDOT JA
HALLINNOINTI

Tilinpäätös ja
toimintakertomus

Tilintarkastus-
kertomus

Selvitys hallinto- ja
ohjausjärjestelmästä

Taloudellinen
tiedottaminen

Yhteystiedot

LIIKETOIMINTAKATSAUKSET | ATRIA SUOMI



Hallittu suoritus vaativissa oloissa

Atria kasvoi kannattavasti ja hallitusti vuoden 2022 vaativassa ja äkillisesti muuttuneessa toimintaympäristössä. Venäjän hyökkäyssodan nostattama raju kustannusinflaatio alkoi nopeasti heikentää Atrian ja koko atrialaisen ruokaketjun kannattavuutta. Onnistuimme sopimaan kaikkien keskeisten asiakkaidemme kanssa myyntihintojen korotuksista. Niiden merkitys sekä liikevaihtoon että liikevoittoon oli tuntuva. Pystyimme myös maksamaan tuottajillemme korotettua tuottajahintaa, turvaten suomalaisen lihantuotannon toimintaedellytyksiä.

Elintarvikehintojen voimakas kallistuminen näkyi suomalaisten kulutuskäyttäytymisessä: Atrian edustamien tuoteryhmien myyntimäärät päivittäistavarakaupassa vähenivät 2,0 prosenttia. Myynnin arvo sitä vastoin kasvoi 6,7 prosenttia. Eniten kasvoi valmisruokien tuoteryhmä. Vastakohtana päivittäistavarakaupan myyntimäärien laskulle Foodservice-markkina elpyi voimakkaasti koronan jälkeen: Atrian edustamat tuoteryhmät kasvoivat keskimäärin 19,1 prosenttia arvossa mitattuna. Siipikarjatuotteiden Foodservice-markkinan arvo kasvoi peräti 29 prosenttia. Atrian asema Suomen markkinoilla pysyi vahvana; olimme useimpien päätuoteryhmiemme markkinajohtaja sekä päivittäistavarakaupan että Foodservicen markkinassa. Atrian vientikaupan uusin avaus oli siipikarjatuotteiden myyntilupa ja myös ensimmäiset toimitukset Etelä-Koreaan. Vientimme kokonaisuudessaan hieman taantui edellisvuodesta.

Vuosi 2022 osoitti, kuinka erinomaisesti pystymme sopeutumaan epävarmuuksiin ja nopeisiin muutoksiin, mikä näkyi kustannustehokkaana ja häiriöttömänä toimintana niin omissa organisaatioissa kuin koko atrialaisessa ruokaketjussa.

Mika Ala-Fossi

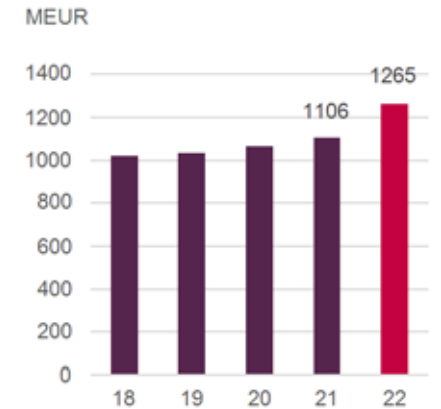
Atria Suomi -liiketoiminta-alueen johtaja

Liikevaihto (MEUR)

1265,3

(1105,7 MEUR vuonna 2021)

Atria Suomen liikevaihto kasvoi 159,6 miljoonaa euroa edellisvuoteen verrattuna ja oli 1265,3 miljoonaa euroa. Liikevaihtoa kasvattivat myyntihintojen korotukset Atrian kaikissa myyntikanavissa sekä koronan jälkeen elpynyt myynti Foodservice-asiakkaille.

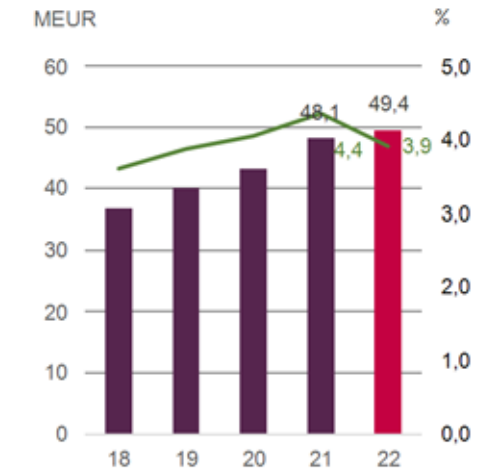


Liikevoitto (MEUR)

49,4

(48,1 vuonna 2021)

Atria Suomen liikevoitto kasvoi edellisvuodesta 1,3 miljoonaa euroa ja oli 49,4 miljoonaa euroa. Tämä oli 3,9 % prosenttia liikevaihdosta. Myyntihintojen korotukset tukivat vakaata kannattavuutta.



ETUSIVU

Atria lyhyesti

Atrian avainluvut

Toimitusjohtajan katsaus

STRATEGIA

TOIMINTA-YMPÄRISTÖ

LIIKETOIMINTA-KATSAUKSET

Atria Suomi

Atria Ruotsi

Atria Tanska & Viro

TUTKIMUS JA KEHITYS

TALOUDELLISET TIEDOT JA HALLINNOINTI

Tilinpäätös ja toimintakertomus

Tilintarkastus-kertomus

Selvitys hallinto- ja ohjausjärjestelmästä

Taloudellinen tiedottaminen

Yhteystiedot

LIIKETOIMINTAKATSAUKSET | ATRIA SUOMI

Atrian päätuoteryhmien markkinat¹⁾

Markkinan arvo
2 835 MEUR

Muutos-%
+6,3 %

Markkinan määrä
378 milj. kg

Muutos-%
-2,0 %

Suomen liha- ja lihatuotemarkkinat²⁾

Markkinan arvo
3 397 MEUR

Muutos-%
0,0 % (volyymi) **+8,1 %** (arvo)

¹⁾ Päivittäistavara kauppa, kuluttajapakatut ja irtomyyntituotteet

²⁾ Liha- ja lihatuote- sekä valmisruokamarkkinoiden arvo päivittäistavara kauppan ja Foodservice-sektorin kanavissa yhteensä.

Atrian päätuoteryhmien asema markkinoilla¹⁾

Tuoteryhmä	Kokonaismarkkinoiden muutos ²⁾		Atrian valmistajaosuus ³⁾	Atrian brändit ⁴⁾
	Arvo (€)	Määrä (%)	Arvo (€)	Asema
Kuluttajapakattu liha	+2,5 %	-6,7 %	35,4 %	#1
Siiplikarja	+8,5 %	-4,2 %	43,3 %	#1
Ruoanlaitto	+4,8 %	-2,8 %	25,7 %	#2
Leikkeleet	+6,7 %	-2,4 %	21,6 %	#1
Valmisruoka	+9,1 %	+1,8 %	13,8 %	#2
Yhteensä (vrt. 2021)	+6,7 % (2,7 %)	-2,0 % (0,2 %)	25,1 % (24,0 %)	

¹⁾ Päivittäistavara kauppa, kuluttajapakatut tuotteet

²⁾ Muutosprosentti edellisvuoteen verrattuna

³⁾ Atria toimittajana

⁴⁾ Atria-tuotemerkillä myytävien tuoteryhmien markkina-asema

Suomen grillausmarkkinat¹⁾

Arvo, noin (milj. EUR)
168

Muutos-%
+4 %

Atrian grillaustuotteiden markkinaosuus
30,4 %

Atrian grillaustuoteryhmien markkina-asema
#1

¹⁾ Atria Insight 2023



Foodservice-myynti kasvoi voimakkaasti

Koronarajoitusten poistaminen maaliskuun alussa elvytti nopeasti ja voimakkaasti Foodservice-sektoria. Atrian myynti Foodservice-asiakkaille kasvoi ja myynti ylitti loppuvuodesta selvästi koronaa edeltävän tason. Atrian toimittajaosuus Suomen Foodservice-markkinassa oli vahva, 21 prosenttia.

Atrian Foodservice-tuoteryhmien markkinoista voimakkaimmin kasvoi sianlihamarkkina, lähes 30 prosenttia. Atrian kasvu markkinassa oli noin 45 prosenttia. Siipikarjamarkkina kasvoi myös lähes 30 prosenttia ja Atria kasvu oli yli 45 prosenttia. Ruoanlaittotuotteiden eli pääosin makkarojen ja nakkien käyttö ammattikeittiöissä lisääntyi tuntuvasti; markkinan kasvu oli noin 15 prosenttia ja Atrian kasvu noin 25 prosenttia.

ETUSIVU

Atria lyhyesti

Atrian avainluvut

Toimitusjohtajan katsaus

STRATEGIA

TOIMINTA-
YMPÄRISTÖ

LIIKETOIMINTA-
KATSAUKSET

Atria Suomi

Atria Ruotsi

Atria Tanska & Viro

TUTKIMUS JA
KEHITYS

TALOUDELLISET
TIEDOT JA
HALLINNOINTI

Tilinpäätös ja
toimintakertomus

Tilintarkastus-
kertomus

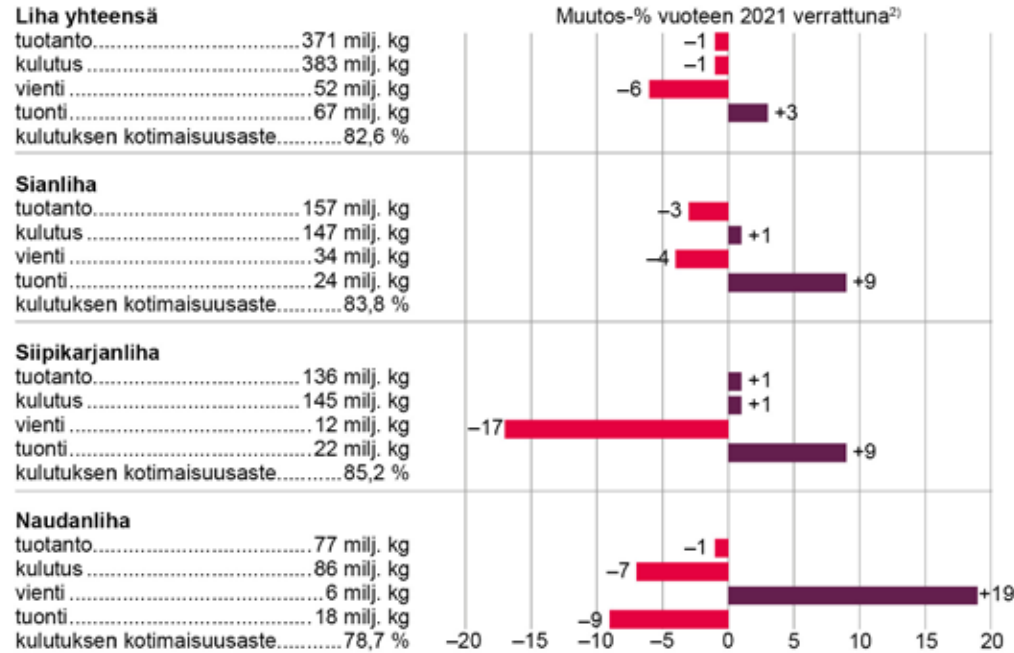
Selvitys hallinto- ja
ohjausjärjestelmästä

Taloudellinen
tiedottaminen

Yhteystiedot

LIIKETOIMINTAKATSAUKSET | ATRIA SUOMI

Lihan tuotanto ja kulutus Suomessa 2022¹⁾



¹⁾ Tuotanto ja kulutus luullisena lihana. Luvut tammi–marraskuu 2022, marraskuun osuus viennistä ja tuonnista arvioitu.

²⁾ Vertailu 1–11/2021.

Lähde: Kantar TNS Agri, 2023.

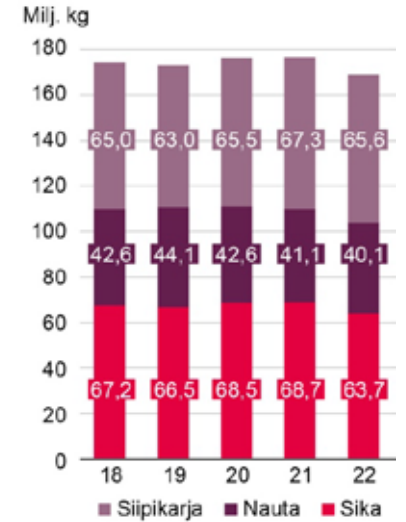
Atria vahvisti osakekaupalla valmisruoka- ja Foodservice-tarjontaa

Atria Suomi Oy osti 51 prosentin osake-enemmistön Ab Korv-Görans Kebab Oy:stä. Yhtiö valmistaa pakastettuja lihatuotteita ja on Atrian pitkäaikainen yhteistyökumppani kotimaisesta raaka-aineesta valmistettujen kebab-lastujen, kypsien kanatuotteiden ja muiden lihatuotteiden sopimusvalmistajana. Yhtiön osakkuus tuo Atrialle uusia mahdollisuuksia vastata valmisruoan kysynnän kasvuun ja Foodservice-asiakkaiden toiveisiin. Vuonna 1988 perustetun Korv-Görans Kebabin tuotantolaitos sijaitsee Pietarsaareissa.

Atrian käsittelemät lihamäärät (milj. kg)

169,4

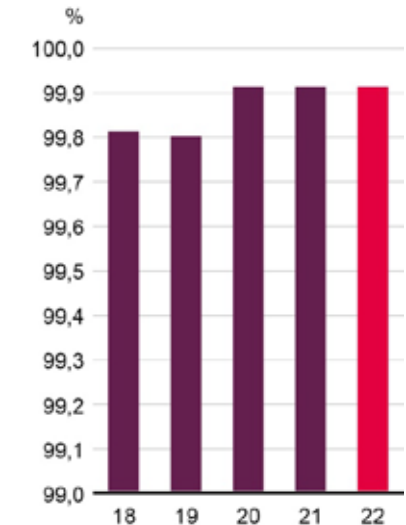
Atrian käsittelemät lihamäärät vähentyivät edellisvuoteen verrattuna 7,7 miljoonaa kiloa 169,4 miljoonaan kiloon. Siipikarjanlihan käsittelymäärät vähentyivät 1,7 miljoonaa kiloa, naudanlihan käsittelymäärät 1,0 miljoonaa kiloa ja sianlihan käsittelymäärät 5,0 miljoonaa kiloa. Atria on Suomen teurastamoteollisuuden markkinajohtaja.



Atrian toimitusvarmuus (%)

99,91

Atrian toimitusvarmuus pysyi edellisvuoden erinomaisella, yli 99,9 prosentin tasolla. Atrian tilaus-toimitusketju pystyi joustavasti vastaamaan kysynnän nopeisiin laadullisiin ja määrällisiin muutoksiin kustannusinflaation leimaamalla markkinoilla. Atrian hyvä toimitusketjun hallinta lisää toimitusvarmuuden ohella toiminnan ennustettavuutta.



ETUSIVU

Atria lyhyesti

Atrian avainluvut

Toimitusjohtajan katsaus

STRATEGIA

TOIMINTA- YMPÄRISTÖ

LIIKETOIMINTA- KATSAUKSET

Atria Suomi

Atria Ruotsi

Atria Tanska & Viro

TUTKIMUS JA KEHITYS

TALOUDELLISET TIEDOT JA HALLINNOINTI

Tilinpäätös ja
toimintakertomus

Tilintarkastus-
kertomus

Selvitys hallinto- ja
ohjausjärjestelmästä

Taloudellinen
tiedottaminen

Yhteystiedot

LIIKETOIMINTAKATSAUKSET | ATRIA SUOMI

3 trendiä

Muun muassa seuraavat elintarvike- ja ruoka-alan kuluttajatrendit vaikuttivat Atria Suomen toimintaan ja tuotevalikoimiin vuonna 2022:

Ruoan kallistunut hinta

Ruoan hinta kallistui vuonna 2022 niin poikkeuksellisesti, että muut kuluttajakäyttäytymisen muutokset jäivät tämän kehityksen alle. Esimerkiksi muutaman viime vuoden ajan nähty kalliimman hintaluokan valmisruoan nousu pysähtyi. Valmisruoan kysyntä kasvaa edelleen, mutta nyt kysyntä kohdistuu ennen muuta perushintatason tuotteisiin, joissa Atrialla on perinteisesti ollut vahva asema.

Vastuullisuus kantaa

Koronan ja sodan varjoista huolimatta suomalaiset arvostavat vahvasti yritysten vastuullista toimintaa. Kuluttajien asenteita mittaavista tutkimuksista selviää, että kuluttajat odottavat nimenomaan yritysten ratkaisevan useita vastuullisen toiminnan kehitysvaateita. Näihin kuuluvat niin ympäristövastuun kuin sosiaalisen vastuunkin toimenpiteet, joita Atria kehittää johdonmukaisesti laaja-alaisen vastuullisuusohjelmansa mukaisesti.

Paluu ravintoloihin

Kun koronarajoitukset purkautuivat, Suomessa koettiin etenkin kesällä ja syksyllä hyvin voimakas Foodservice-tuotteiden ja palvelujen kysynnän kasvu. Ihmiset palasivat joukolla ravintoloihin syömään. Foodservice-markkina kasvoi Suomessa noin 19 prosenttia ja Atrian Atrian Foodservice-tuotteiden myynti 20 prosenttia edelliseen vuoteen verrattuna.



Atrian tavoitteena antibioottivapaa sianlihan tuotantoketju

Atria aloitti todennetusti antibioottivapaan sianlihan tuotantoketjun rakentamisen yhteistyössä tuottajien kanssa vuonna 2018. Siitä saakka antibioottivapaassa tuotantoketjussa on ollut mukana noin 30 prosenttia Atrian sikatiloista. Lokakuussa 2022 antibioottivapaa tuotanto avattiin kaikille Atrian sianlihan tuottajille.

Pitkäjänteinen tuotannonohjauksen kehitystyö on mahdollistanut antibioottivapaan tuotannon laajentamisen, jolla vastataan toimintaympäristön odotuksiin. Antibiootittomuus on merkittävä lisäarvotekijä suomalaisen possun kotimaisessa markkinassa ja sen merkitys on kasvussa myös viennissä.

Tavoitteena on, että kaikki atrialaiset sikatilat kuuluisivat todennettavissa olevaan antibioottivapaaseen tuotantoon vuoden 2025 loppuun mennessä.

Lue lisää Atrian Yritysvastuuraportista 2022.

Atrian konsernistrategian¹⁾ toteutuminen Atria Suomessa 2022

Strateginen painopiste tai tavoite	Painopisteen tai tavoitteen toteutuminen
Voitamme siipikarjassa	<ul style="list-style-type: none"> • Uuden siipikarjatehtaan rakennushanke eteni aikataulun ja budjetin mukaisesti, käyttöönotto on vuonna 2024. • Käynnistimme siipikarjatuotteiden viennin Etelä-Koreaan.
Vahva taloudellinen suorituskyky	<ul style="list-style-type: none"> • Keskitämme siipikarjatuotannon Nurmon uuteen tehtaaseen, Sahalahden tehdas päätettiin sulkea.
Paras kumppani tuottajaomistajille	<ul style="list-style-type: none"> • Investoimme rehutuotantoon ja tuottajapalveluiden kehittämiseen.
Vastuullisuuden edelläkävijä	<ul style="list-style-type: none"> • Aloitimme Nurmon tehtaan aurinkosähköpuiston paneelitehon kasvattamisen lähes kaksinkertaiseksi. • Liityimme Nurmon tehtaan läheisyyteen rakennettavan 45 MW:n tuulivoimapuiston rakennushankkeeseen. • Kehitimme Atrian nykyisten tuotantolaitosten energiatehokkuutta ja investoimme edistykseen energiateknologiaan uudessa siipikarjatehtaassa. • Jatkoimme panostuksia antibioottivapaaseen sianlihatuotantoon niin, että kaikki atrialaiset sikatilat olisivat vuoden 2025 loppuun mennessä mukana antibioottivapaassa tuotannossa. • SBTi (Science Based Targets initiative) -tavoitteemme hyväksyttiin mukaan tähän maailmanlaajuiseen ilmastoaloitteeseen. • Hiilijalanjälkimerkityt kanatuotteemme palkittiin kansainvälisessä innovaatiokilpailussa.
Laajennamme valmisruoassa	<ul style="list-style-type: none"> • Ostimme 51 prosenttia kypsiä lihatuotteita ja kebab-lastuja valmistavasta Ab Korv-Görans Kebab Oy:stä. Kauppa vahvistaa Atrian asemaa valmisruokien segmentissä. • Kehitimme tarjontaamme ottaen huomioon myös inflaation asettamat erityishaasteet.
Parannamme punaisen lihan kannattavuutta	<ul style="list-style-type: none"> • Panostimme punaisen lihan vientikauppaan; lisäarvotekijöinä ovat atrialaisen lihan antibiootti-, hormoni- ja salmonellavapaus sekä lihaerien jäljitettävyyys ja tuotantoeläinten hyvinvointi.
Vahvistamme Foodservicea, ml. pikaruoka	<ul style="list-style-type: none"> • Ostimme 51 prosenttia kypsiä lihatuotteita ja kebab-lastuja valmistavasta Ab Korv-Görans Kebab Oy:stä. Kauppa vahvistaa Atrian asemaa Foodservice- ja pikaruokasegmenteissä. • Kehitimme uusia konsepteja ja myyntikanavia Sibylla-liiketoiminnassa.

¹⁾ Atria-konsernin strategia 2021–2025 on esitetty sivuilla 8–14. Strategian toteutuminen konsernitasolla on esitetty Hallituksen toimintakertomuksessa sivulla 42.

ETUSIVU

Atria lyhyesti

Atrian avainluvut

Toimitusjohtajan
katsaus

STRATEGIA

TOIMINTA- YMPÄRISTÖ

LIIKETOIMINTA- KATSAUKSET

Atria Suomi

Atria Ruotsi

Atria Tanska & Viro

TUTKIMUS JA KEHITYS

TALOUDELLISET TIEDOT JA HALLINNOINTI

Tilinpäätös ja
toimintakertomus

Tilintarkastus-
kertomus

Selvitys hallinto- ja
ohjausjärjestelmästä

Taloudellinen
tiedottaminen

Yhteystiedot

LIIKETOIMINTAKATSAUKSET | ATRIA RUOTSI

Atria Ruotsi

Atria Ruotsi valmistaa ja markkinoi lihavalmisteita, tuoreita kanatuotteita, leivänpäällisiä ja erityyppisiä ateriaratkaisuja pääosin Ruotsin elintarvikemarkkinoille. Sillä on useita arvostettuja ja tunnettuja tuotemerkkejä, joista monet ovat tuoteryhmiensä markkinajohtajia. Myös private label -toimijana Atria on vahva. Vuonna 2022 yhtiön liikevaihto oli noin 356,2 miljoonaa euroa ja henkilöstön määrä 819. Atria Ruotsin tuoteryhmien liharaaka-aine on valtaosin kotimaista.

Brändit

Atria Ruotsilla on useita arvostettuja brändejä. Tunnetuimpia ovat Lönneberga ja Sibylla. Sibylla on Atria-konsernin kansainvälinen tuotemerkki.



Liikevaihto

20,5 %

konsernin liikevaihdosta (1696,7 milj. euroa)

Henkilöstön määrä

22,1 %

konsernin henkilöstömäärästä

Asiakkuudet

- Päivittäistavarakauppa
- Foodservice-asiakkuudet
- Sibylla-konseptiasiakkuudet
- Vientiasiakkuudet

Ydintuoteryhmät

- Leivänpäälliset
- Ruokamakkarat
- Tuoreet siipikarjatuotteet
- Valmisruoat
- Kasvis- ja herkuttelutuotteet



ETUSIVU

Atria lyhyesti

Atrian avainluvut

Toimitusjohtajan
katsaus

STRATEGIA

TOIMINTA-
YMPÄRISTÖ

LIIKETOIMINTA-
KATSAUKSET

Atria Suomi

Atria Ruotsi

Atria Tanska & Viro

TUTKIMUS JA
KEHITYS

TALOUDELLISET
TIEDOT JA
HALLINNOINTI

Tilinpäätös ja
toimintakertomus

Tilintarkastus-
kertomus

Selvitys hallinto- ja
ohjausjärjestelmästä

Taloudellinen
tiedottaminen

Yhteystiedot

LIIKETOIMINTAKATSAUKSET | ATRIA RUOTSI



Maltillista kasvua ja toimintojen tehostamista

Atria kasvoi maltillisesti Ruotsin elintarvikemarkkinoilla, joilla ruoan hintojen tuntuva kallistuminen heikensi kuluttajien ostovoimaa. Kannattavuutta puolestaan painoivat raaka-aineiden ja etenkin energian hintojen voimakkaat korotukset. Näitä ei kyetty täysimääräisesti kompensoimaan myyntihintojen korotuksilla.

Atrian edustamien päätuoteryhmien markkina Ruotsin vähittäiskaupassa kasvoi selvästi edellisvuotta enemmän. Esimerkiksi ruokamakkaroiden ja leivänpäällisten markkinoiden arvo kasvoi noin 4 prosenttia ja siipikarjatuotteiden markkina yli 6 prosenttia. Atrian markkinaosuudet kehittyivät kasvumarkkinassa myönteisesti: ruokamakkaroiden toimittajana Atrialla oli 20,3 prosentin, leivänpäällisissä 13,3 prosentin ja tuoreissa kanatuotteissa 19,1 prosentin osuus. Tuoreiden kanatuotteiden kokonaismarkkina on kasvanut määrällisesti jo noin 25 prosenttia viimeisen neljän vuoden aikana. Valtaosa Ruotsissa myytävästä kananlihasta on edelleen pakastelihaa. Atrian kehitys koronan jälkeisillä Foodservice- ja pikaruokamarkkinoilla oli sekin myönteistä aina toiselle vuosipuoliskolle saakka, jolloin inflaatio alkoi heikentää kulutuskysyntää. Myös Atrian vetäytyminen Venäjän pikaruokamarkkinoilta toukokuussa supisti yhtiön liikevaihtoa.

Markkinoiden poikkeuksellisesta tilanteesta huolimatta pystyimme hyvin edistämään strategiaamme keskeistä tavoitetta, toimintojen tehostamista. Atrian teollisten toimintojen ja logistiikan keskittäminen päätuotantolaitokselle Sköllerstaan sekä markkinointipanostusten keskittäminen Lönneberga- ja Lithells -pääbrändeihin parantavat oleellisesti kilpailukykyämme.

Jarmo Lindholm

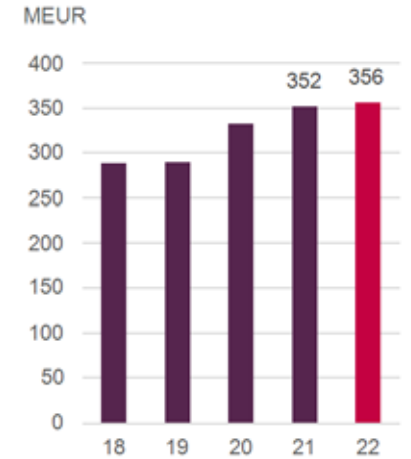
Atria Ruotsi -liiketoiminta-alueen johtaja

Liikevaihto (MEUR)

356,2

(351,7 MEUR vuonna 2021)

Atria Ruotsin liikevaihto kasvoi edellisvuoteen verrattuna 4,5 miljoonaa euroa yhteensä 356,2 miljoonaan euroon. Liikevaihdon kasvu paikallisissa valuutoissa ilman Venäjän pikaruokaliiketoimintaa oli 15,4 prosenttia. Myyntihintojen korotukset vähittäiskauppa-asiakkaille vahvistivat liikevaihtoa. Vertailuvuoden luku sisältää Sibylla Rus LLC -tytäryhtiön liikevaihdon, katso sivu 31.

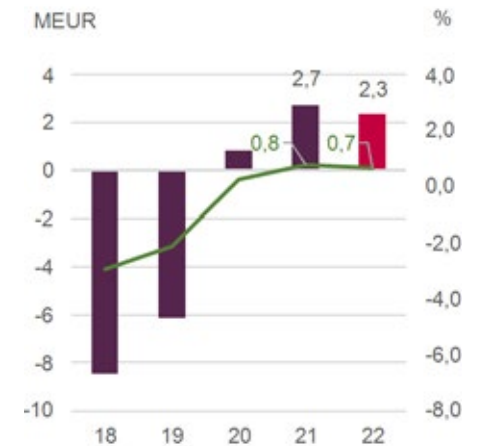


Oikaistu liikevoitto (MEUR)*

2,3

(2,7 MEUR vuonna 2021)

*Liikevoiton oikaisuerät sisältävät Malmössa sijaitsevan tehdaskiinteistön myynnistä kirjaton 9,7 miljoonan euron myyntivoiton ja 1,3 miljoonan euron työeläkemaksun palautuksen ja -51,1 miljoonan euron arvonalentumis-kirjaukset. Atria Ruotsin raportoitu liiketulos oli -37,8 miljoonaa euroa (5,0 milj. euroa).



Atrian päätuoteryhmien kokonaismarkkinat Ruotsissa

Markkinan arvo

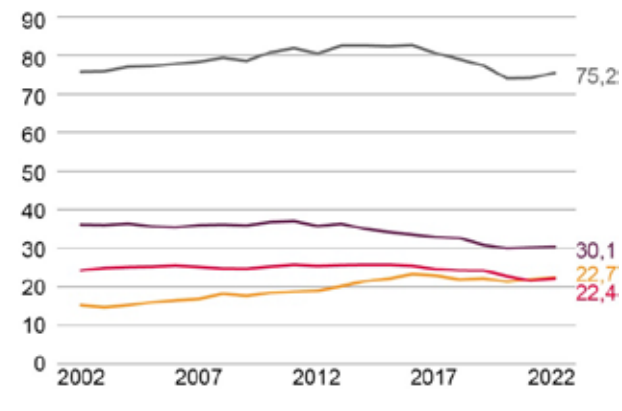
(1 286 MEUR vuonna 2021)

Arvon muutos-%

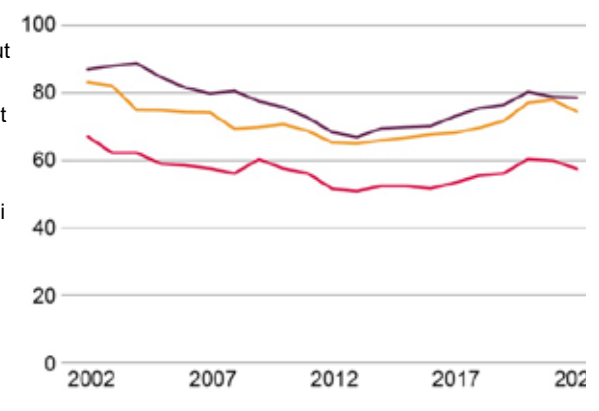
1 342 MEUR**+4,4 %**

Atrian päätuoteryhmien asema Ruotsin päivittäistavarakaupassa

Tuoteryhmä	Markkinan arvo	Kokonaismarkkinoiden muutos ¹⁾		Atrian valmistajaosuuden muutos ¹⁾	Asema markkinoilla ²⁾
	(MEUR)	Arvo (€)	Määrä (%)	Arvo (€)	Asema
Leivänpäälliset	556	+3,7 %	-1,6 %	+0,7 %	#2
Ruokamakkarat	477	+3,7 %	-1,3 %	+1,5 %	#2
Sipikarjatuotteet	309	+6,6 %	-7,3 %	+1,3 %	#3

¹⁾ Muutosprosentti vuoteen 2021 verrattuna²⁾ Atrian brändituoteryhmien asema päivittäistavarakaupassaLihankulutus Ruotsissa
(kg/henkilö) 2002–2022

Lihan kokonaiskulutus alkoi vähentyä Ruotsissa 2010-luvun puolivälissä ja viisi vuotta myöhemmin kulutus oli tasaantunut noin 75 kiloon henkilöä kohden. Luku ei sisällä esimerkiksi lampaan- tai riistanlihaa. Siipikarjanlihan kulutus on kasvanut viimeisen kymmenen vuoden ajan 2–4 prosenttia vuositasolla, kun taas naudan- ja sianlihan kulutus on vastaavasti vähentynyt. Lihan kulutuksen kotimaisuusaste oli alimmillaan vuoden 2015 tienoilla, minkä jälkeen kotimaisen lihan tuotannon ja kulutuksen trendi on ollut nouseva.

Lihankulutuksen kotimaisuusaste
Ruotsissa 2002–2022

Lähde: Jordbruksverket 2022 ja 2023. Vuoden 2022 luvut arvioita perustuen toteumaan 01–09/2022.

ETUSIVU

Atria lyhyesti

Atrian avainluvut

Toimitusjohtajan
katsaus

STRATEGIA

TOIMINTA-
YMPÄRISTÖ

LIIKETOIMINTA-
KATSAUKSET

Atria Suomi

▶ Atria Ruotsi

Atria Tanska & Viro

TUTKIMUS JA
KEHITYS

TALOUDELLISET
TIEDOT JA
HALLINNOINTI

Tilinpäätös ja
toimintakertomus

Tilintarkastus-
kertomus

Selvitys hallinto- ja
ohjausjärjestelmästä

Taloudellinen
tiedottaminen

Yhteystiedot

LIIKETOIMINTAKATSAUKSET | ATRIA RUOTSI

3 TRENDIÄ

Muun muassa seuraavat kolme elintarvike- ja ruoka-alan kuluttajatrendiä vaikuttivat Atria Ruotsin toimintaan ja tuotevalikoimiin vuonna 2022:

Arvon maksimointi

Hinta- ja tuotemerkkiuskollisuus joutuvat kovan paineen alle, kun edullisuutta arvostavat kuluttajat etsivät kaikissa ostokanavissa tuotteen parasta arvoa. Kuluttaja vertaa hintaa laatuun, mutta myös henkilökohtaisiin tarpeisiin ja arvoihin, kuten terveyteen ja kestävävyteen.

Arjen yläpuolelle

Kuluttajat etsivät jännittäviä ja rikastuttavia kokemuksia – mukaan lukien ennalta suunnittelemtomat arjen juhlat sekä mielialaa kohottavat tuotteet ja aktiviteetit. Kun kuluttajat kohtaavat pelottavan, arvaamattoman tulevaisuuden, he valitsevat ehdottomasti nykyhetken. Kuluttajat eivät kaipaa harvinaisia, Vain kerran elämässä -kokemuksia; he haluavat löytää iloa yksinkertaisista päivittäisistä hetkistä.

Sota jätteitä vastaan

Kuluttajat haastavat kertakäyttökulttuurin ja arvostavat kohtuullisuutta ja niukkuutta. He haluavat kierrätettäviä järjestelmiä ja ratkaisuja, kuten kestäviä ja ympäristöystävällisiä pakkauksia. Taloudellisen epävarmuuden aikana niin kuluttajat kuin yrityksetkin etsivät keinoja jätteen määrän vähentämiseksi. Kuluttajat arvostavat brändejä, jotka vähentävät kuormitusta ja kustannuksia, esimerkiksi pienentävät ruokahävikkiä ja ovat helposti varastoitavissa, kuljetettavissa ja säilytettävissä.



Atrian konsernistrategian¹⁾ toteutuminen Atria Ruotsissa 2022

Strateginen painopiste tai tavoite

Painopisteen tai tavoitteen toteutuminen

Voitamme siipikarjassa

- Paransimme siipikarjanlihaliikeyrityksen kannattavuutta.
- Kasvoimme markkinoita nopeammin.
- Investoimme verkkokauppaliiketoimintaan.
- Solmimme pitkäaikaisen toimittajasopimuksen untuvikkojen saatavuuden turvaamiseksi.

Laajennamme valmisruoassa

- Panostimme Ridderheims-brändin välipala- ja marinoitujen tuotteiden kasvuun.
- Kasvatimme siipikarjatuotteiden myyntiä.
- Laajensimme Lönneberga- ja Lithells-brändien valmisruokavalikoimia.

Vahvistamme Foodservice-myyntiä, ml. pikaruoka

- Tehostimme Foodservice-myyntiä kehittämällä tuoteryhmähallintaa.
- Kasvoimme markkinoiden tahdissa pandemiasta huolimatta.
- Lanseerasimme useita tuotteita osana Sibylla-pikaruokakonseptia.
- Uudistimme franchising-sopimusmalleja ja teimme merkittäviä uusia asiakassopimuksia.

Parannamme punaisen lihan kannattavuutta

- Keskityimme liharaaka-aineiden ja reseptien optimointiin.
- Jatkoimme tiivistä yhteistyötä Atria Suomen kanssa varmistaaksemme parhaat hinnat suomalaiselle liharaaka-aineelle.


Parannamme toimitusketjun tehokkuutta

- Paransimme systemaattisesti organisaation tehokkuutta, kustannustietoisuutta ja kilpailukykyä.
- Jatkoimme toimintojen uudelleenjärjestelyä uusimalla Sköllerstan tehtaan tuotantolinjoja ja rakentamalla uuden logistiikkakeskuksen sekä siirtämällä Malmön tehtaan toimintoja Atrian muille tehtailla.

Vastuullisuuden edelläkävijä

- SBTi (Science Based Targets initiative) -tavoitteemme hyväksyttiin mukaan tähän maailmanlaajuiseen ilmastoaloitteeseen.

¹⁾ Atria-konsernin strategia 2021–2025 on esitetty sivuilla 8–14. Strategian toteutuminen konsernitasolla on esitetty Hallituksen toimintakertomuksessa sivulla 42.



Atria myi tehdaskiinteistön Ruotsissa ja pikaruokaliiketoiminnan Venäjällä

Atria jatkoi Ruotsissa noin 35 miljoonan euron investointejaan tuotannon tehostamiseksi. Investoinnilla laajennetaan ja tehostetaan tuotanto- ja logistiikkatoimintoja Atria Ruotsin suurimmalla tuotantolaitoksella Sköllerstassa Örebrossa. Osana tehostamisohjelmaa Atria myi Malmön tehdaskiinteistön noin 21 miljoonalla eurolla. Tuotanto tiloissa lopetetaan vuoden 2023 aikana. Atrian Malmön tuotanto siirretään Sköllerstan tehtaalle Ruotsissa sekä Horsensin tehtaalle Tanskassa. Tehostamisohjelman arvioidaan tuottavan Atrialle noin 3,5 miljoonan euron vuosisäästöt vuodesta 2024 lähtien.

Atria myi venäläisen, pikaruokaliiketoimintaa harjoittavan Sibylla Rus LLC -tytäryhtiönsä noin 8 miljoonalla eurolla. Ostaja oli Cherkizovo Groupiin kuuluva Liability Company Agricultural Complex Mikhailovskiy. Sibylla-tuotemerkki ei sisällynyt kauppaan. Venäjällä toimivan pikaruokayhtiön liikevaihto on ollut noin 2 prosenttia Atria-konsernin liikevaihdosta ja liiketoiminta on ollut kannattavaa. Toiminta on raportoitu Atria Ruotsi -segmentissä.

ETUSIVU

Atria lyhyesti

Atrian avainluvut

Toimitusjohtajan
katsaus

STRATEGIA

TOIMINTA- YMPÄRISTÖ

LIIKETOIMINTA- KATSAUKSET

Atria Suomi

Atria Ruotsi

► Atria Tanska & Viro

TUTKIMUS JA KEHITYS

TALOUDELLISET TIEDOT JA HALLINNOINTI

Tilinpäätös ja
toimintakertomus

Tilintarkastus-
kertomus

Selvitys hallinto- ja
ohjausjärjestelmästä

Taloudellinen
tiedottaminen

Yhteystiedot

LIIKETOIMINTAKATSAUKSET | ATRIA TANSKA & VIRO

Atria Tanska & Viro

Atria Tanska & Viro tuottaa ja markkinoi leivänpäällisiä, lihaa ja lihavalmisteita Tanskan ja Viron elintarvikemarkkinoilla. Liiketoiminta-alueella on myös vientitoimintaa. Sillä on arvostettuja ja tunnettuja tuotemerkkejä, joista useat ovat tuoteryhmiensä markkinajohtajia tai markkinakakkosia. Atrialla on Tanskassa kaksi tuotantolaitosta ja Virossa yksi. Vuonna 2022 Atria Tanska & Viron liikevaihto oli 112,9 miljoonaa euroa ja henkilöstön määrä 442. Atrian tuoteryhmien liharaaka-aine Tanskassa ja Virossa on valtaosin kotimaista. Virossa Atrialla on omaa alkutuotantoa ja se on maan toiseksi suurin sianlihan tuottaja.

Brändit

Atrian tanskalaiset pääbrändit ovat 3-Stjernet ja Aalbaek Specialiteter. Virossa pääbrändi on Maks&Moorits, jota täydentävät alueelliset VK ja Wöro.



Liikevaihto

6,5 %

konsernin liikevaihdosta (1696,7 milj. euroa)

Henkilöstön määrä

12,0 %

konsernin henkilöstömäärästä

Asiakkuudet

- Päivittäistavarakauppa
- Foodservice-asiakkuudet
- Vientiasiakkuudet

Ydintuoteryhmät

- Lihavalmisteet, erityisesti makkarat, ml. leikkeleet ja leivänpäällislevitteet
- Valmisruoat
- Tuore ja kuluttajakäyttöön liha



ETUSIVU

Atria lyhyesti

Atrian avainluvut

Toimitusjohtajan katsaus

STRATEGIA

TOIMINTA-
YMPÄRISTÖ

LIIKETOIMINTA-
KATSAUKSET

Atria Suomi

Atria Ruotsi

Atria Tanska & Viro

TUTKIMUS JA
KEHITYS

TALOUDELLISET
TIEDOT JA
HALLINNOINTI

Tilinpäätös ja
toimintakertomus

Tilintarkastus-
kertomus

Selvitys hallinto- ja
ohjausjärjestelmästä

Taloudellinen
tiedottaminen

Yhteystiedot

LIIKETOIMINTAKATSAUKSET | ATRIA TANSKA & VIRO



Vahva markkina-asema säilyi Tanskassa

Atria piti vahvan markkinakakkosen asemansa Tanskan suurilla leivänpäällisten markkinoilla. Yhtiön toimittajaosuus Tanskan päivittäistavara-kaupassa oli 16 prosenttia. Atrian päätuoteryhmien markkinat kasvoivat 3 prosenttia arvossa mitaten ja pysyivät määrällisesti edellisvuoden tasolla. Atrian vahvaa markkina-asemaa tuki erityisesti Aalbaek-tuotemerkki ja sen premium-luomutuotteet.

Atrian myynti Tanskan Foodservice-sektorille kehittyi alkuvuodesta myönteisesti koronarajoitusten poistuttua. Myynti kuitenkin heikkeni loppuvuodesta, kun kuluttajat vähensivät ravintoloissa syömistään voimakkaasti kallistuneiden hintojen takia. Myös Atrian vientitoiminta kärsi kustannusinflaatiosta, joskin vienti esimerkiksi Englantiin kehittyi tavoitteiden mukaisesti.

Svend Schou Borch

Atria Tanska -liiketoiminta-alueen johtaja



Markkinaosuus kasvoi Virossa

Atrian myynnin arvo ja määrä kasvoivat Virossa poikkeuksellisen paljon edellisvuodesta, mutta kustannukset kallistuivat näitäkin enemmän. Viron inflaatio kiihtyi yli 25 prosenttiin, raaka-ainekustannukset nousivat 28 prosenttia ja energiakustannukset yli 70 prosenttia.

Inflaation heikentäessä kuluttajien ostovoimaa elintarvikkeiden kulutus siirtyi edullisempiin tuotteisiin ja kampanjatuotteisiin. Atrian tuotekehitys keskittyi kilpailukykyisempien tuotteiden lanseeraamiseen. Tämä sekä onnistunut kampanjointi ja keskimääräistä alhaisempi hinnoittelu johtivat Atrian markkinaosuuden kasvuun. Atrian määrällinen toimittajaosuus nousi noin 20 prosenttiin, joka vei yhtiön taas lähemmäksi markkinajohtajan asemaa.

Olle Horm

Atria Viro -liiketoiminta-alueen johtaja

Liikevaihto (MEUR)

112,9

(104,9 MEUR vuonna 2021)

Atria Tanska & Viron liikevaihto kasvoi edellisvuoden vastaavaan jaksoon verrattuna 8 miljoonaa euroa ja oli 112,9 miljoonaa euroa. Liikevaihtoa kasvattivat ensi sijassa myyntihintojen korotukset. Virossa Atria kasvatti myös myynnin määräänsä.

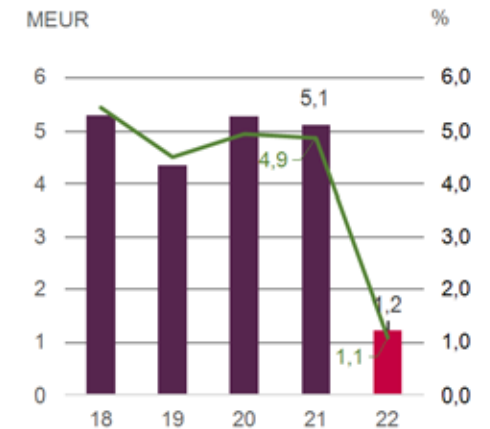


Liikevoitto (MEUR)

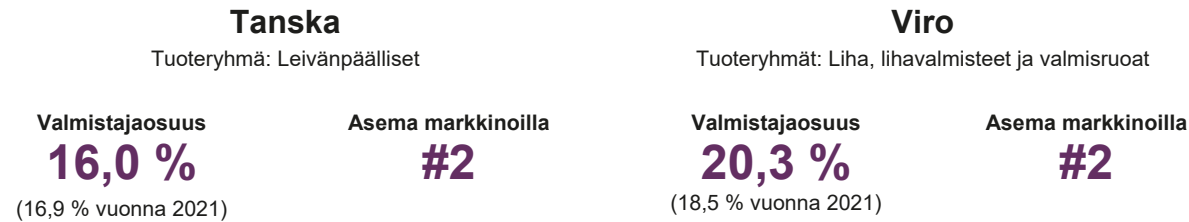
1,2

(5,1 MEUR vuonna 2021)

Atria Tanska & Viron liikevoitto supistui 3,9 miljoonaa euroa 1,2 miljoonaan euroon. Tämä oli 1,1 % liikevaihdosta. Voimakas raaka-aineiden ja tuotantokustannusten kallistuminen sekä kulutuksen painottuminen edullisemman hintaluokan tuoteryhmiin heikensivät tuloskehitystä. Leivänpäällisten tuotannon siirto Malmöstä Tanskan Horsensiin aiheutti ylimääräisiä kustannuksia.



Atrian päätuoteryhmien asema Tanskan ja Viron päivittäistavarakaupassa



Atrian päätuoteryhmien markkinat Tanskassa ja Virossa



3 trendiä

Muun muassa seuraavat kolme elintarvike- ja ruoka-alan kuluttajatrendiä vaikuttivat Atrian toimintaan ja tarjoamaan Tanskassa ja Virossa vuonna 2022:

Edullisesti

Voimakas inflaatio muutti kuluttajakäyttäytymistä merkittävästi Tanskassa ja Virossa; elintarvikkeen hinnasta tuli keskeinen valintakriteeri. Päivittäistavarakaupan voittajia olivat alennus- ja halpamyyntiketjut, etenkin Tanskassa.

Hintamielikuvaltaan edullisten Private label -tuotteiden osuus elintarvikkeiden kokonaismyynnistä kasvoi molemmissa maissa. Virossa Atria lanseerasi Maks & Moorits -tuotemerkillä edullisen Kodu ("Koti") -tuotevalikoiman.

Vastuullisesti

Kuluttajien luottamus kotimaisen tuotannon vastuullisuuteen pysyi vahvana, vaikka ostokriteerinä sen merkitys pieneni inflaatiotilanteessa.

Atrian käyttämä liharaaka-aine on valtaosin kotimaista sekä Tanskassa että Virossa. Tuotanto ja koko tuotantoketju on molemmissa maissa mahdollisimman läpinäkyvä. Virossa Atrialla on omia sikaloita.

Monipuolisesti

Siipikarjanlihan ja kasvien osuus kasvoi osana monipuolista ruokailua. Tanskassa Atrialla on perinteisesti ollut useita liha-kasvis -yhdistelmätuotteita, ja uusien tuotteiden kehitystyö jatkui. Virossa Atria toi markkinoille sekä uusia kasvispohjaisia tuotteita että useita kanatuotteita.

ETUSIVU

Atria lyhyesti

Atrian avainluvut

Toimitusjohtajan katsaus

STRATEGIA

TOIMINTA-
YMPÄRISTÖ

LIIKETOIMINTA-
KATSAUKSET

Atria Suomi

Atria Ruotsi

► Atria Tanska & Viro

TUTKIMUS JA
KEHITYS

TALOUDELLISET
TIEDOT JA
HALLINNOINTI

Tilinpäätös ja
toimintakertomus

Tilintarkastus-
kertomus

Selvitys hallinto- ja
ohjausjärjestelmästä

Taloudellinen
tiedottaminen

Yhteystiedot

LIIKETOIMINTAKATSAUKSET | ATRIA TANSKA & VIRO

Atrian konsernistrategian¹⁾ toteutuminen Atria Tanska & Virossa 2022

Strateginen painopiste tai tavoite Painopisteen tai tavoitteen toteutuminen

Voitamme siipikarjassa

- Tanskassa Atria täydensi kanaleikkeillä 3-Stjernet -tuotemerkin leivänpäällisvalikoimaa.
- Atria toi Viron kanatuotemarkkinaan uusia, varsinkin edullisemman hintakategorian kanatuotteita.

Vahva taloudellinen suorituskyky

- Kannattavuuden turvaamiseksi Atrian keskeisiä toimenpiteitä Tanskassa olivat korkeiden energia- ja raaka-ainekustannusten hallinta.
- Virossa Atria turvasi kannattavuuttaan muun muassa minimoimalla materiaali- ja raaka-ainekustannuksiaan.
- Osa leivänpäällisten tuotannosta siirrettiin Malmöstä Tanskan Horsensin tuotantolaitoksille. Pidemmällä aikajaksolla tuotannon siirto parantaa Atrian Tanskan kasvumahdollisuuksia ja kannattavuutta.

Vastuullisuuden edelläkävijä

- Tanskassa Atria lisäsi kierrätettävien pakkausmateriaalien käyttöä sekä investoi uuteen pakkausteknologiaan. Sillä kyetään optimoimaan pakkauskokoja kuljetusten tehostamiseksi.
- Virossa Atria jatkoi muovin käytön vähentämistä tuotepakkauksissa. Yhtiö myös lisäsi aurinkoenergian käyttöä Valgan tehtaalla.
- SBTi (Science Based Targets initiative) -tavoitteemme hyväksyttiin mukaan tähän maailmanlaajuiseen ilmastoaloitteeseen.

Parannamme toimitusketjun tehokkuutta

- Atria tehosti Virossa toimituksiaan ottamalla käyttöön uuden kuljetusjärjestelmän. Vain yhteen laatikkomalliin perustuva järjestelmä tehostaa työskentelyä tehtaalla ja varastossa sekä toimituksia asiakkaalle.

¹⁾ Atria-konsernin strategia 2021–2025 on esitetty sivuilla 8–14. Strategian toteutuminen konsernitasolla on esitetty Hallituksen toimintakertomuksessa sivulla 42.



ETUSIVU

Atria lyhyesti

Atrian avainluvut

Toimitusjohtajan
katsaus

STRATEGIA

TOIMINTA-
YMPÄRISTÖ

LIIKETOIMINTA-
KATSAUKSET

Atria Suomi

Atria Ruotsi

Atria Tanska & Viro

TUTKIMUS JA
KEHITYS

TALOUDELLISET
TIEDOT JA
HALLINNOINTI

Tilinpäätös ja
toimintakertomus

Tilintarkastus-
kertomus

Selvitys hallinto- ja
ohjausjärjestelmästä

Taloudellinen
tiedottaminen

Yhteystiedot



TUTKIMUS JA KEHITYS

Kattava ja ennakoiva markkina- ja kuluttajatieto on Atrian toimialalla yksi kaupallisen erinomaisuuden perusedellytyksistä. Atrialle se on myös yksi kilpailuetutekijä, johon yritys investoi johdonmukaisesti.

Atrian investoinnit tutkimus- ja tuotekehitystoimintaan vuonna 2022 olivat 13,5 miljoonaa euroa.

ETUSIVU

Atria lyhyesti

Atrian avainluvut

Toimitusjohtajan katsaus

STRATEGIA

TOIMINTA- YMPÄRISTÖ

LIIKETOIMINTA- KATSAUKSET

Atria Suomi

Atria Ruotsi

Atria Tanska & Viro

TUTKIMUS JA KEHITYS

TALOUDELLISET TIEDOT JA HALLINNOINTI

Tilinpäätös ja
toimintakertomus

Tilintarkastus-
kertomus

Selvitys hallinto- ja
ohjausjärjestelmästä

Taloudellinen
tiedottaminen

Yhteystiedot

TUTKIMUS & KEHITYS

Perustana kattava markkina- ja kuluttajatieto

Atria investoi tutkimus- ja tuotekehitystoimintaan 13,5 miljoonaa euroa. Investoinnit olivat edellisvuoden tasolla. Atrian tutkimus- ja tuotekehitystoiminnan lähtökohtana on kattava markkina- ja kuluttajatieto. Yhtiö hyödyntää tietoja monipuolisesti sekä tulevien että nykyisten tuoteryhmien kehittämisessä. Tuoteryhmä- ja brändijohtamisen lisäksi kattava markkina- ja kuluttajatieto luo pohjan Atrian onnistuneelle markkinoinnin ja myynnin johtamiselle.

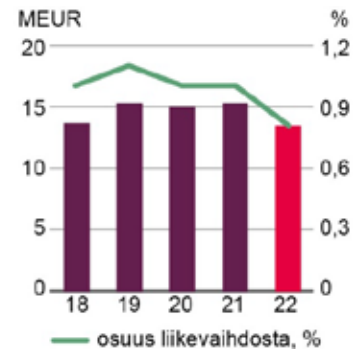
Oman tutkimus- ja tuotekehitystoiminnan lisäksi Atria osallistuu aktiivisesti elintarvikealan tutkimukseen, jossa yhdistetään tieteellistä tutkimusta ja parhaita käytäntöjä elintarviketurvallisuuden edistämiseksi. Muita soveltavan tutkimustoiminnan alueita ovat muun muassa tuote- ja pakkausteknologia sekä ravitsemustiede.

Vuonna 2022 Atria kehitti erityisesti markkinahintojen seurantaan liittyvän tiedon keräämistä ja analyysiä. Voimakkaasti kallistuneiden hintojen markkinoilla seurannan kohteina olivat muun muassa hintajoustopot, yksittäisten brändien kehitys sekä muuttuvat tuote- ja pakkauskovalinnat.

Tutkimus- ja tuotekehitystoiminta

13,5 MEUR

Atrian tutkimus- ja tuotekehityksen menot supistuivat 1,8 miljoonaa euroa edellisvuoteen verrattuna.



Tuoteuutuusien määrä

195 kpl

Tuoteuutuusien määrään sisältyvät myös uudet pakkaukset ja tuotehuoltoon liittyvät uutuudet.

Tuoteuutuudet 2022 (2021)

Liiketoiminta-alue	kpl	Osuus liikevaihdosta, %
Atria Suomi	90 (88)	4,1 %
Atria Ruotsi	69 (66)	3,8 %
Atria Tanska & Viro	36 (72)	3,3 %



ETUSIVU

Atria lyhyesti

Atrian avainluvut

Toimitusjohtajan katsaus

STRATEGIA

TOIMINTA-
YMPÄRISTÖ

LIKETOIMINTA-
KATSAUKSET

Atria Suomi

Atria Ruotsi

Atria Tanska & Viro

TUTKIMUS JA
KEHITYS

TALOUDELLISET
TIEDOT JA
HALLINNOINTI

Tilinpäätös ja
toimintakertomus

Tilintarkastus-
kertomus

Selvitys hallinto- ja
ohjausjärjestelmästä

Taloudellinen
tiedottaminen

Yhteystiedot

TUTKIMUS & KEHITYS



Suomessa tuoreiden premium-valmisaterioiden Atria Artesaani -tuotesarja laajentui Kalapihvit Smetanakastikkeella -uutuudella. Näin suosittu kana- ja possuateriat salivat rinnalleen myös kalapohjaisen vaihtoehdon.



Atrian menestynein lanseeraus Tanskassa oli Aalbaeck Specialiteter -tuotemerkin BBQ-valikoima. Makkaroiden lisäksi siihen kuului muun muassa marinoitua kylkiluuta (Spare ribs).



Atria Ruotsi investoi voimakkaasti Lönneberga-kuluttajabrändiinsä. Uutuuksia olivat muun muassa Lönneberga -kanamakkarat ja -leikkeleet päivittäistavarakaupalle sekä viipaloidut kanamakkarat Foodservice-asiakkaille.



Atria vahvisti asemaansa Maks & Moorits -tuotemerkillään Viron grillausmarkkinoilla. Atria oli grillimakkaroitten markkinajohtaja Virossa 36,5 prosentin markkinaosuudellaan.

ETUSIVU

Atria lyhyesti

Atrian avainluvut

Toimitusjohtajan
katsaus

STRATEGIA

TOIMINTA-
YMPÄRISTÖ

LIIKETOIMINTA-
KATSAUKSET

Atria Suomi

Atria Ruotsi

Atria Tanska & Viro

TUTKIMUS JA
KEHITYS

▶ TALOUDELLISET
TIEDOT JA
HALLINNOINTI

Tilinpäätös ja
toimintakertomus

Tilintarkastus-
kertomus

Selvitys hallinto- ja
ohjausjärjestelmästä

Taloudellinen
tiedottaminen

Yhteystiedot



TALOUDELLISET TIEDOT JA HALLINNOINTI

ETUSIVU

Atria lyhyesti

Atrian avainluvut

Toimitusjohtajan
katsaus

STRATEGIA

TOIMINTA- YMPÄRISTÖ

LIIKETOIMINTA- KATSAUKSET

Atria Suomi

Atria Ruotsi

Atria Tanska & Viro

TUTKIMUS JA KEHITYS

TALOUDELLISET TIEDOT JA HALLINNOINTI

Tilinpäätös ja
toimintakertomus

Tilintarkastus-
kertomus

Selvitys hallinto- ja
ohjausjärjestelmästä

Taloudellinen
tiedottaminen

Yhteystiedot

Varsinainen yhtiökokous 25.4.2023

Atria Oyj:n varsinainen yhtiökokous pidetään tiistaina 25. huhtikuuta 2023. Osakkeenomistajalla on oikeus osakeyhtiölain mukaisesti saada yhtiökokoukselle kuuluva asia yhtiökokouksen käsiteltäväksi, jos hän vaatii sitä kirjallisesti hallitukselta niin hyvissä ajoin, että asia voidaan sisällyttää kokouskutsuun. Vaatimuksen katsotaan tulleen riittävän ajoissa, jos hallitukselle on ilmoitettu vaatimuksesta viimeistään 27.2.2023. Pyyntö on lähetettävä perusteluineen tai päätösehdotuksineen kirjallisesti osoitteeseen Atria Oyj, Konsernin lakiasiat, Lökkisepäntie 23, 00620 Helsinki.

Yhtiökokouskutsu julkaistaan myöhemmin.

Atria Oyj julkaisee tulostietoja vuonna 2023 seuraavasti:

Tilinpäätöstiedote 2022	22.2.2023
Vuosikertomus vuodelta 2022	viikolla 10/2023
Osavuositarkastus Q1 (3 kk)	25.4.2023
Puolivuosikatsaus H1 (6 kk)	20.7.2023
Osavuositarkastus Q3 (9 kk)	24.10.2023

Atrian taloudellinen informaatio julkaistaan ajantasaisesti yhtiön internetsivuilla osoitteessa www.atria.com.

HALLITUKSEN TOIMINTAKERTOMUS 1.1. – 31.12.2022

Atrialla vahva kasvu ja vakaa tuloskehitys

Liikevaihdon kasvun ja tuloskehityksen osalta vuosi 2022 osoittautui Atrialle odotuksia paremmaksi kaudeksi. Helmikuun 24. päivän tapahtumat Ukrainassa muuttivat toimintaympäristön vaikeaksi ja keväällä markkinoiden ennustettavuus oli heikkoa. Atrian liikevaihto kasvoi 1696,7 miljoonaa euroon. Kasvua edellisvuoteen kertyi 156,5 miljoonaa euroa. Kustannusinflaatio oli poikkeuksellisen voimakasta koko vuoden ajan, mikä johti myyntihintojen korottamiseen kevästä lähtien. Liikevaihto kasvoi vakaina pysyneiden vähittäiskauppa-, Foodservice- ja rehumyyntivolymien ansiosta sekä myyntihintojen korotusten seurauksena. Venäjän hyökättyä Ukrainaan Atria teki päätöksen vetäytyä kokonaan Venäjän liiketoimista ja Sibylla-pikaruokatoiminta myytiin keväällä 2022. Sibylla-liiketoimintojen myynti painoi konsernin liikevaihtoa ja -voittoa.

Atria-konsernin oikaistu liikevoitto oli 49,0 miljoonaa euroa, ja se oli 0,2 miljoonaa euroa pienempi edelliseen vuoteen verrattuna. Tulos oli olosuhteisiin nähden hyvä ja ratkaiseva tekijä tuloksen hallinnassa olivat myyntihintojen korotukset. Raaka-aineiden, tarvikkeiden, hyödykkeiden ja ulkoisten palveluiden hinnat olivat edellisvuotta selvästi korkeammat. Hyödykkeistä erityisesti energian kustannukset ovat nousseet. Myös logistiikkakustannukset olivat vertailujaksoa selkeästi korkeammalla tasolla. Lihan tuottajahinnat olivat merkittävästi korkeammat kuin vuonna 2021.

Vuoden 2022 raportoitu liikevoitto oli 0,1 miljoonaa euroa. Liikevoitto sisältää vuoden 2022 lopulla Atria Ruotsissa kirjatut 51,1 miljoonaa euron liikearvoon ja tuotemerkkeihin kohdistuvat arvonalentumiset. Liikevoitto sisältää myös Malmössä sijaitsevan tehdaskiinteistön myynnistä kirjatun 9,7 miljoonaa euron kertaluonteisen myyntivoiton ja 1,3 miljoonaa euron kertaluonteisen työeläkemaksun palautuksen. Lisäksi liikevoittoon sisältyy Venäjällä toimineen Sibylla Rus -pikaruokayhtiön myynnistä kirjattu 1,9 miljoonaa euron myyntivoitto sekä ruplan ja euron välisistä kurssieroista kertynyt -10,7 miljoonaa euron muuntoero.

Atrian investoinnit Nurmon tehtaalla Suomessa ja Sköllerstan tehtaalla Örebrossa Ruotsissa etenivät aikataulussaan. Nurmossa investoidaan uuteen siipikarjatehtaaseen 155 miljoonaa euroa ja Sköllerstassa lihavalmistetehtaaseen 35 miljoonaa euroa. Suomessa Atria teki päätöksen keskittää siipikarjatuotanto kokonaan uuteen Nurmon tehtaaseen ja siten vahvistaa kilpailukykyään siipikarjaliiketoiminnassa. Tämä tarkoittaa Sahalahden tehtaan sulkemista vuoden 2024 aikana.

Ruotsissa Atria uudistaa teollisen toiminnan rakennetta ja keskittää toimintoja Malmön tehtaalla Sköllerstan tehtaalle Örebrohon. Malmön tehdaskiinteistö myytiin keväällä 2022 ja tuotanto Malmössä lopetetaan vuoden 2023 aikana.

Atria osti joulukuussa 51 prosenttia pietarsaarelaisen Ab Korv-Görans Kebab Oy:n osakkeista. Korv-Görans Kebab valmistaa pakastettuja lihatuotteita ja on Atrian pitkäaikainen yhteistyökumppani

kotimaisesta raaka-aineesta valmistettujen kebab-lastujen, kypsiä kanatuotteiden ja muiden lihatuotteiden sopimusvalmistajana. Yrityshankinta vahvistaa Atrian asemia valmisruoan ja Foodservice-tuotteiden markkinassa.

Vastuullinen liiketoiminta on osa Atrian strategiaa ja käytännön tekoja. Atria on asettanut tavoitteekseen olla edelläkävijä toimialallaan ja vuonna 2022 käynnistettiin useita vastuullisuuden kannalta strategisesti ja operatiivisesti tärkeitä hankkeita. Atrian ilmastotavoitteille saatiin tammikuussa 2023 virallinen hyväksyntä Science Based Targets -aloitteelta. Atrian tavoitteet perustuvat Pariisin ilmasopimukseen, ja ne pyrkivät rajoittamaan maapallon lämpenemistä 1,5 asteeseen globaalisti.

Kertomusvuonna Atrian tase oli erittäin vahva. Omavaraisuusaste on 44,8 prosenttia, kun strateginen tavoite on 40 prosenttia. Atrian suurten investointien aikana tällä on olennainen merkitys, kun yhtiön kassavirta on väliaikaisesti negatiivinen. Myös Atrian nettovelkaantumisaste oli hyvällä tasolla, vain 50,5 prosenttia.

Vuonna 2022 COVID-19-pandemian aiheuttamat poikkeusolosuhteet toimintaympäristössä sekä Atrian tuotannossa ja toimistoilla loppuivat. Koronarajoitukset poistuivat ja markkinat elpyivät, erityisesti Foodservice-liiketoiminnassa oli merkittävää kasvua edellisvuoteen verrattuna. Atrian organisaatio ja sen ihmiset osoittivat erinomaista kykyä sopeutua muutoksiin ja tahtoa pitää kiinni asetetuista tavoitteista. Atria onnistui tavoitteissaan pandemian suhteen: toimitusten jatkuminen asiakkaille ilman häiriötä ja henkilöstön terveenä pysyminen.

”**Johtava pohjoiseurooppalainen ruokatalo**” -strategian toteuttamisessa onnistuttiin hyvin. Strategiassa määriteltujen tavoitteiden ja painopisteiden toteutumista edistettiin johdonmukaisesti kaikilla liiketoiminta-alueilla.

Atrian pitkäaikainen toimitusjohtaja, ETM, Juha Gröhn ilmoitti marraskuussa jäävänsä eläkkeelle. Atria Oyj:n hallitus nimitti KTM, MBA Kai Gyllströmin Atria-konsernin uudeksi toimitusjohtajaksi 1.6.2023 alkaen. Juha Gröhn jatkaa Atria Oyj:n toimitusjohtajana 31.5.2023 saakka.

Atrian hallitus kiittää Juha Gröhnin hänen menestyksekkästä työstään Atrian toimitusjohtajana vuodesta 2011 lähtien. Juha Gröhn on ollut Atrian palveluksessa vuodesta 1990 ja hänellä on takanaan merkittävä ura Atrian palveluksessa erilaisissa työtehtävissä. Atrian hallitus arvostaa sitä tapaa, jolla Atrialla on Juha Gröhnin johdolla tehty vaikeita päätöksiä ja viety yhtiötä eteenpäin yhdessä sovittuun suuntaan.

Strategia 2021–2025: johtava pohjoiseurooppalainen ruokatalo



Strategian keskeisenä tavoitteena on olla johtava pohjoiseurooppalainen ruokatalo, jolla on:

- vahva taloudellinen suorituskyky,
- halutuimmat brändit,
- syvät kumppanuuksuhteet asiakkaidemme kanssa,
- sitoutunut henkilöstö,
- edelläkävijä vastuullisuudessa, sekä
- paras kumppanuus tuottajaomistajien kanssa.

Keskeisimmät strategiaan vaikuttavat muutokset toimintaympäristössä liittyvät kuluttajien ostokäyttäytymiseen. Ostopäätöksissä korostuvat entistä enemmän tietoisuus vastuullisista ruokavalinnoista ja valmisruokien sekä erityisesti siipikarjanlihan kysynnän lisääntyminen. Foodservice-kanavan ja kaupan omien tuotemerkkien suosio on myös kasvussa.

Keskeistä tavoitteiden saavuttamiselle on jatkaa panostusta kaupallisen erinomaisuuden, jatkuvan toiminnan tehostamisen sekä Atrian Tavan Toimia parantamiseksi. Näiden lisäksi on erityisen tärkeää, että onnistumme strategiamme tuloksenteon kannalta keskeisimmässä kuudessa painopisteessä, jotka ovat:

- voitamme siipikarjassa
- laajennamme valmisruoissa
- vahvistamme Foodserviceä, mukaan lukien pikaruoka
- kasvamme kannattavasti Ruotsissa
- parannamme punaisen lihan kannattavuutta
- parannamme toimitusketjun tehokkuutta.

Atrian taloudelliset tavoitteet 2021–2025 ovat:

- Liikevoitto 5 %
- Omavaraisuusaste 40 %
- Oman pääoman tuotto 10 %
- Varojenjako tilikauden voitosta 50 %
- Markkinoita nopeampi kasvu

Tavoite	Toteuma 2022	Toteuma 2021	Toteuma 2020
Liikevoitto 5 % ¹⁾	2,9 %	3,2 %	2,7 %
Omavaraisuusaste 40 %	44,8 %	48,7 %	46,8 %
Oman pääoman tuotto (ROE) 10 % ¹⁾	8,9 %	8,2 %	5,7 %
Osingonjako tilikauden voitosta 50 % ¹⁾²⁾	49,0 %	49,5 %	61,4 %

¹⁾ Luvut esitetään oikaistuna vertailukelpoisuuteen vaikuttavilla erillä, tunnuslukujen laskentakaavat sivuilla 61–64.

²⁾ 2022: Hallituksen esitys



**”VASTUULLISUUS ON
ATRIALLA ARJEN
TEKEMISTÄ.”**

ATRIA
Hyvä ruoka – parempi mieli.

Tärkeimmät strategiset toimenpiteet vuonna 2022 on esitetty alla olevassa taulukossa:

Strateginen tavoite tai painopiste	Painopisteen tai tavoitteen toteutuminen
Voitamme siipikarjassa	<ul style="list-style-type: none"> Atria Suomen uuden siipikarjatehtaan rakentaminen etenee aikataulussa – käyttöönotto v. 2024. Siipikarjatuotteiden vienti Etelä-Koreaan käynnistyi. Siipikarjaliiketoiminnan merkittävä kannattavuuden parannus Ruotsissa Panostukset siipikarjatuotteiden kehittämiseen ja markkinointiin kaikilla liiketoiminta-alueilla.
Laajennamme valmisruoassa	<ul style="list-style-type: none"> Atria Suomi osti 51 prosenttia kypsiä lihatuotteita ja kebab-lastuja valmistavasta Ab Korv-Görans Kebab Oy:stä. Tuotevalikoima valmisruoka- ja Foodservice-segmenteissä laajenee. Atria Ruotsi laajensi valmisruokavalikoimaa Lönneberga- ja Lithells-tuotemerkeillä. Parhaan markkinatiedon ja asiakastuntemuksen hyödyntäminen.
Parannamme punaisen lihan kannattavuutta	<ul style="list-style-type: none"> Punaisen lihan viennin vahvistaminen. Lisäarvotekijöitä esim. antibioottivapaus, hormonivapaus, salmonellavapaus, jäljitettävyyden ja tuotantoeläinten hyvinvointi. Suomalaisen lihan markkinoinnin vahvistaminen Atria Ruotsin tuotevalikoimissa.
Vahvistamme Foodserviceä ml. pikaruoka	<ul style="list-style-type: none"> Atria Suomi osti 51 prosenttia kypsiä lihatuotteita ja kebab-lastuja valmistavasta Ab Korv-Görans Kebab Oy:stä. Tuotevalikoima valmisruoka- ja Foodservice-segmenteissä laajenee. Sibylla-pikaruokakonseptin kansainvälinen laajentuminen Uusien konseptien ja myyntikanavien kehittäminen Sibylla-liiketoiminnassa.
Kasvamme kannattavasti Ruotsissa	<ul style="list-style-type: none"> Uuden tuotantolaitoksen ja logistiikkakeskuksen investointi Sköllerstan tehtaalle Örebrossa Ruotsissa. Siipikarjaliiketoiminta kasvaa edelleen kannattavasti.
Vastuullisuuden edelläkävijä	<ul style="list-style-type: none"> Atria-konsernin tavoitteet hyväksyttiin Science Based Targets -ilmastoaloitteeseen. Atria Suomi toteutti aurinkovoimalan laajennuksen: nykyisen vuonna 2018 käyttöönotetun voimalan paneeliteho lähes kaksinkertaistuu. Atria Suomi on mukana 45 MW:n tuulivoimahankkeessa, jossa Nurmon tehtaan läheisyyteen on suunnitteilla tuulivoimapuisto. Atria kehittää energiatehokkuutta uudessa siipikarjatehtaassa, Örebron uudessa tuotantolaitoksessa ja muissa tuotantolaitoksissa.

	<ul style="list-style-type: none"> Atria Suomi panostaa antibioottivapaaseen sianlihatuotantoon. Tavoitteena on, että kaikki sikatilat ovat mukana antibioottivapaassa tuotannossa 3 vuoden sisällä. Atria Suomi on mukana elintarviketeollisuusliiton materiaalihokkuussitoumuksessa. Muovin käytön vähentäminen Atria Viron tuotepakkauksissa. Aurinkoenergian käytön lisääminen Valgan tehtaalla Virossa. Kierrätettävien pakkausmateriaalien käyttöönotto Tanskassa. Pakkauslaatikoiden kokojen optimointi kuljetusten tehostamiseksi Tanskassa.
Paras kumppani omistaja-tuottajille	<ul style="list-style-type: none"> Tuottajapalveluiden ja oman rehuyhtiön toiminnan kehittäminen ja laajentaminen. Investoinnit rehuuotantoon.
Sitoutunut henkilöstö	<ul style="list-style-type: none"> Atria-konsernin työturvallisuuden merkittävä parantaminen: vuonna 2017 käynnistettiin "Turvallisesti Atrialta kotiin" -työturvallisuusohjelma. Ohjelman avulla saavutettiin erinomaisia tuloksia: kaksi kolmasosaa tapaturmista on saatu eliminoitua viiden vuoden aikana. Atrian Tapa Toimia -periaatteiden vahvistaminen. Atrian Tapa Johtaa -johtamiskäytäntöjen vahvistaminen.
Vahva taloudellinen suorituskyky	<ul style="list-style-type: none"> Päätös keskittää Atria Suomen siipikarjatuotanto uuteen Nurmon tehtaaseen, Sahalahden tehdas suljetaan. Hinnankorotusten läpivienti kaikilla liiketoiminta-alueilla Energian ja raaka-aineiden hankintahintojen hallinta. Pakkausmateriaalien käytön tehostaminen Atria Virossa.
Parannamme toimitusketjun tehokkuutta	<ul style="list-style-type: none"> Atria Suomen uuden siipikarjatehtaan rakentaminen etenee aikataulussa – käyttöönotto v. 2024. Päätös keskittää Atria Suomen siipikarjatuotanto uuteen Nurmon tehtaaseen, Sahalahden tehdas suljetaan. Sköllerstan tehtaan tuotantolinjojen uudistaminen ja uuden logistiikkakeskuksen rakentaminen.

Taloudellinen katsaus 2022

Atria-konsernin tammi-joulukuun liikevaihto oli 1696,7 miljoonaa euroa (1540,2 milj. euroa). Oikaistu liikevoitto oli 49,0 miljoonaa euroa (49,2 milj. euroa). Konsernin liikevoitto oli 0,1 miljoonaa euroa (6,4 milj. euroa). Liikevoitto sisältää Malmössä sijaitsevan tehdaskiinteistön myynnistä kirjatus 9,7 miljoonan euron kertaluonteisen myyntivoiton ja 1,3 miljoonan euron kertaluonteisen työeläkemaksun palautuksen. Lisäksi liikevoittoon sisältyy Venäjällä toimineen Sibylla Rus - pikaruokayhtiön myynnistä kirjattu 1,9 miljoonan euron myyntivoitto sekä ruplan ja euron välisistä kurssieroista kertynyt -10,7 miljoonan euron muuntoero. Muuntoero kirjattiin tulosvaikutteisesti, mutta sillä ei ole vaikutusta konsernin omavaraisuuteen eikä kassavirtaan. Vuoden 2022 lopulla Atria Ruotsissa kirjattiin arvonalentumisia yhteensä 51,1 miljoonaa euroa. Tällä kirjauksella ei ole vaikutusta kassavirtaan.

Vertailukauden liikevoiton oikaisuerät ovat yhteensä -42,8 miljoonaa euroa ja muodostuvat venäläisen tytäryhtiön (OOO Pit-Product) myynnin yhteydessä tuloslaskelmaan kirjatusta kertyneistä muuntoeroista -45,1 miljoonaa euroa ja 2,3 miljoonan euron työeläkemaksun palautuksesta Ruotsissa.

Atria-konsernin liikevaihto kasvoi vakaina pysyneiden vähittäiskauppa-, Foodservice- ja rehumyyntivolyymien sekä myyntihintojen korotusten ansiosta. Myyntihinnat ovat vahvistuneet keväästä lähtien kaikilla liiketoiminta-alueilla. Konsernin oikaistua liikevoittoa painoi raaka-aineiden, tarvikkeiden, hyödykkeiden ja ulkoisten palveluiden kustannusten nousu. Hyödykkeistä erityisesti energian kustannukset ovat nousseet. Tuottajahinnat olivat edellisvuoden vastaavaa jaksoa merkittävästi korkeammat.

Atria Ruotsin arvonalentumiskirjauksiin vaikuttivat monet tekijät. Kuluttajien käyttäytymiseen vaikuttava korkea inflaatio, pikaruokatoiminnasta luopuminen Venäjällä sekä kohonneet markkinakorot ovat heikentäneet Atria Ruotsin rahavirtaennusteiden nykyarvoa. Atria Ruotsin rahavirtaennusteisiin on aikaisemmin sisällytynyt Venäjällä toiminut Sibylla Rus LLC. Ennustettujen rahavirtojen nykyarvon laskennassa käytettävään diskonttokorkoon sisältyvät markkinakorot ovat nousseet noin 2 prosenttiyksiköllä. Edellä mainituista syistä johtuen Atria kirjasi alas Atria Ruotsiin kohdistunutta liikearvoa noin 35 miljoonalla eurolla. Lisäksi Atria Ruotsi on strategiansa mukaisesti päättänyt tehostaa tuotemerkkien käyttöä ja lopettaa neljän tuotemerkin (Charkdelikatesser, Pastejököket, Onsala, Lagerbergs) ylläpidon sekä siirtää suurimman osan näiden merkkien tuotteista kasvavien Lönneberga ja Lithells tuotemerkin alle. Päätöksen johdosta Atria kirjasi alas tuotemerkkien arvoa noin 16 miljoonalla eurolla.

Osana vuonna 2020 käynnistynyttä tehostamisohjelmaa Atria myi huhtikuun lopulla Malmön tehdaskiinteistön 20,4 miljoonalla eurolla. Atria jatkaa teollista toimintaa tehtaalla, kunnes tuotanto tiloissa lopetetaan vuoden 2023 aikana.

Atria myi toukokuussa pikaruokaliiketoimintaa harjoittavan Sibylla Rus LLC tytäryhtiönsä Limited Liability Company Agricultural Complex Mikhailovskiyille, joka kuuluu Cherkizovo Groupiin. Kauppahinta oli 8,2 miljoonaa euroa. Kauppaan ei sisälly Sibylla-tuotemerkkiä. Venäjällä toimivan

pikaruokayhtiön liikevaihto on ollut noin 2 prosenttia Atria-konsernin liikevaihdosta ja liiketoiminta on ollut kannattavaa.

Atria Suomi sai tammikuussa 2022 siipikarjatuotteiden vientiluvan Etelä-Koreaan. Ensimmäinen tuote-erä Etelä-Koreaan toimitettiin maaliskuussa.

Atria Suomen tammi-joulukuun liikevaihto oli 1265,3 miljoonaa euroa (1105,7 milj. euroa). Liikevaihdon kasvu johtui vakaina pysyneistä vähittäiskauppa-, Foodservice- ja rehumyyntivolyymeista sekä myyntihintojen korotuksista. Foodservice-myyntin kasvua vauhditti koronarajoitusten poistuminen ravintoloista maaliskuun alusta lähtien. Liikevoitto oli 49,4 miljoonaa euroa (48,1 milj. euroa). Toimintaympäristön muutokset huomioon ottaen liikevoiton kehitys oli vakaata. Liikevaihdon kasvu vahvisti liikevoittoa. Raaka-aineiden, tarvikkeiden, energian ja ulkoisten palveluiden kustannukset olivat edellisvuotta merkittävästi korkeammat. Lihan tuottajahinnat olivat edellisvuoden vastaavaa jaksoa selkeästi korkeammat. Atrian organisaation kyky sopeutua nopeisiin muutoksiin ja palautua toimintaan vaikuttavista häiriöistä on ollut erinomainen katsauskauden aikana, ja siitä on ollut seurauksena kustannustehokas ja häiriötön toiminta.

Atria Ruotsin tammi-joulukuun liikevaihto oli 356,2 miljoonaa euroa (351,7 milj. euroa). Liikevaihdon kehitykseen vaikutti Atrian päätös vetäytyä pikaruokaliiketoiminnasta Venäjällä toukokuussa 2022. Liiketoiminta raportoitiin Atria Ruotsin segmentissä. Liikevaihdon kasvu paikallisissa valuutoissa ilman Venäjän pikaruokaliiketoimintaa oli 15,4 prosenttia. Myyntihintojen korotukset vahvistivat liikevaihtoa. Koronarajoitusten poistumisen myötä Foodservice-tuotteiden myynti on kasvanut. Oikaistu liikevoitto oli 2,3 miljoonaa euroa (2,7 milj. euroa). Kohonneet kustannukset ja inflaation seurauksena heikentynyt kuluttajien ostovoima painoivat liikevoittoa. Kuluttajat suosivat edullisemman hintaluokan tuotteita. Myyntihintojen korotukset eivät ole olleet riittäviä kattamaan nopeasti kohonneita kustannuksia. Liiketulos oli -37,8 miljoonaa euroa (5,0 milj. euroa). Liiketulos sisältää Malmössä sijaitsevan tehdaskiinteistön myynnistä kirjatus 9,7 miljoonan euron kertaluonteisen myyntivoiton ja 1,3 miljoonan euron kertaluonteisen työeläkemaksun palautuksen ja -51,1 miljoonan euron arvonalentumiskirjaukset.

Atria Tanska & Viron tammi-joulukuun liikevaihto oli 112,9 miljoonaa euroa (104,9 milj. euroa). Liikevoitto oli 1,2 miljoonaa euroa (5,1 milj. euroa). Liikevaihdon kasvu oli seurausta myyntihintojen korotuksista sekä Virossa että Tanskassa. Liikevoittoa painoivat ennätyskallisen korkeat raaka-aineiden ja hyödykkeiden kustannukset. Myyntihintojen korotukset eivät ole olleet riittäviä kattamaan kohonneita kustannuksia. Kuluttajat suosivat nyt selkeästi edullisemman hintaluokan tuotteita, mikä on seurausta ennätyskorkeasta inflaatiosta.

Tilikauden jälkeiset tapahtumat

Atria-konsernin henkilöstöjohtaja ja konsernin johtoryhmän jäsen Lars Ohlin jää eläkkeelle 1.3.2023 alkaen.

Tärkeimmät tunnusluvut

milj. euroa	2022	2021	2020
Liikevaihto	1 696,7	1 540,2	1 504,0
Liikevoitto	0,1	6,4	40,5
Liikevoitto, %	0,0	0,4	2,7
Oikaistu liikevoitto	49,0	49,2	40,5
Oikaistu liikevoitto, %	2,9	3,2	2,7
Osakekohtainen tulos, EUR	-0,19	-0,24	0,81
Oikaistu osakekohtainen tulos, EUR	1,43	1,27	0,81
Osinko / osake, EUR *	0,70	0,63	0,50
Osinko / tulos, % *	-371,4	-257,2	61,4
Oikaistu osinko / tulos, % *	49,0	49,5	61,4
Oman pääoman tuotto, %	-0,8	-1,2	5,7
Oikaistu oman pääoman tuotto, %	8,9	8,2	5,7
Omavaraisuusaste, %	44,8	48,7	46,8
Nettovelkaantumisaste, %	50,5	32,6	43,8

* Hallituksen ehdotus, tunnusluvut kokonaisuudessaan esitetään sivulla 61–64.

Rahoitus ja maksuvalmius

Kulunut vuosi 2022 oli monien muutosten aikaa rahoitusmarkkinoilla. Inflaatio oli nousussa jo vuoden alussa ja jatkoi kiihtymistään kohti vuoden loppua. Keskuspankit heräsivät hieman myöhässä torjumaan kohonnutta inflaatiota nostamalla ohjauskorkoja, jotka vaikuttavat edelleen markkinakorkoihin. Euroalueella viiden vuoden kiinteä korko kohosi nollassa noin 3,2 %:iin, mikä on iso muutos yhden vuoden aikana. Lyhytaikaiset euribor-korot nousivat myös merkittävästi, esim. Atrian lainojen viitekorkona oleva 6 kuukauden euribor nousi vuoden alun puolen prosentin negatiivisesta tasosta noin 2,7 %:iin. Rahoitusmarkkinoiden tilanne kiristyi myös merkittävästi kuluneen vuoden aikana, johtuen monista epävarmuustekijöistä. Näitä olivat mm. kiihtyvä inflaatio, Venäjän hyökkäyssota, nopeasti noussut korkotasot sekä talouden kasvun hidastuminen ja

mahdollinen taantuma. Riskitekijöiden kohotessa, lainojen marginaalit nousivat ja osa pankeista lyhensi uusien suuryrityksille myönnettävien lainojen laina-aikoja. Rahamarkkinasijoittajat tulivat varovaisemmiksi ja vähensivät sijoituksiaan yritystodistuksiin, mikä heikensi kotimaisen yritystodistusmarkkinan likviditeettiä ja nosti marginaalitasoja.

Konsernin vapaa kassavirta katsauskaudella (liiketoiminnan rahavirta - investointien rahavirta) oli -47,7 miljoonaa euroa (62,4 milj. euroa). Liiketoiminnan kassavirta oli 53,8 miljoonaa euroa (88,2 milj. euroa). Käyttöpääomaerien kasvu heikensi liiketoiminnan kassavirtaa. Investointien kassavirtaan sisältyy Malmön tehdaskiinteistön myynnistä saatu kauppahinta 20,4 miljoonaa euroa ja Sibylla Rusin myynnin nettokassavirtavaikutus 7,4 miljoonaa euroa. Siipikarjatehtaan rakentaminen Suomessa, Sköllerstan tehtaan laajennusinvestoinnit Ruotsissa ja Ab Korv-Görans Kebab Oy:n osakkeiden hankinta (51 %) lisäsivät investointien kassavirtaa, joka oli -101,5 miljoonaa euroa (-25,8 milj. euroa). Vertailukauden investointien kassavirtaan sisältyy myydyin tytäryrityksen nettokassavirtavaikutus 29,3 miljoonaa euroa.

Omavaraisuusaste oli katsauskauden lopussa 44,8 % (31.12.2021: 48,7 %). Omaa pääomaa lisäsi suojauksena käytettävien korko- ja sähköjohdannaisien tehokkaan osuuden käyvän arvon muutos, joka kaudella oli +19,0 miljoonaa euroa (+5,7 miljoonaa euroa). Myytyyn tytäryhtiöön liittyvät kertyneet muuntoerot -10,7 miljoonaa euroa (-45,1 milj. euroa) kirjattiin pois muuntoeroista tulosvaikutteisesti kertyneisiin voittovaroihin. Kirjauksella ei ole vaikutusta omavaraisuusasteeseen eikä kassavirtaan.

Atria nosti marraskuussa vastuullisuustavoitteisiin sidotun ja kerralla takaisinmaksettavan 50 miljoonan euron lainan, jonka maturiteetti on viisi vuotta ja jossa on 1+1 vuoden jatko-optiot. Lainan vastuullisuustavoitteina on vähentää hiilidioksidipäästöjä ja työtapaturmia sekä parantaa energiatehokkuutta.

Konsernin maksuvalmius säilyi hyvänä ja sen varmistamiseksi yhtiöllä oli 85 miljoonan euron käyttämättömät sitovat luottolimitit sekä 200 miljoonan euron yritystodistusohjelma, jota käytettiin lyhytaikaiseen rahoitukseen. Konsernin nettokorkokulut olivat 3,4 miljoonaa euroa (31.12.2021: 4,9 milj.euroa).

Atria on suojautunut korkojen nousua vastaan korkojohdannaisilla. Tilikauden lopussa konsernin kiinteäkorkoisen velan osuus koko lainasalkusta oli 25,7 prosenttia (31.12.2021: 17,0 %).

Tutkimus- ja tuotekehitystoiminta



Atrian päätuoteryhmiä ovat tuore- ja kuluttajapakattu liha, siipikarjatuotteet, lihavalmisteet kuten makkarat ja leivnäpäälliset sekä valmisruoka. Atria pyrkii palvelemaan sidosryhmiään hyödyntämällä tutkimus- ja tuotekehitystoimintaa toiminnoissaan monipuolisesti niin olemassa olevien tuotteiden edelleen kehittämiseksi kuin uusien tuotteiden suunnittelussa.

Atrian markkinamuutosten tuntemus ja kuluttajatutkimus on integroitu kaikkiin kaupallisiin prosesseihin. Strategiatyö, tuotekehitys, markkinointi ja myynti käyttävät keskeisenä osanaan markkinan ja kuluttajien tuntemusta. Tieto koostuu sekä numeroista että kvalitatiivisesta tiedosta.

Atrian markkinatiedon taso on korkea ja tiedon hyödynnettävyyttä pyritään koko ajan parantamaan niin tuotekehityksen, myynnin kuin markkinoinnin prosesseihin. Vuoden 2022 aikana kehitettiin etenkin markkinan hintojen seurantaan liittyvän datan keräämistä ja analyysia. Kuluttajien reagointi kohonneisiin hintoihin oli jatkuvassa seurannassa esimerkiksi hintajoustopuun, muuttuvien tuotevalintojen, brändien kehityksen ja pakkauskojen suhteen.

Atria Suomi lanseerasi vuonna 2022 lähes 90 uutta tuotetta ja uutuuskien osuus myynnistä oli 4,1 prosenttia. Kalapihvit Smetanakastikkeella laajensi Atria Artesaani -tuotesarjaa ja toi kanan ja possun lisäksi myös kalapohjaisen vaihtoehdon tuoreiden premium-valmisaterioiden valikoimaan. Kesän grillauksesta tuli entistäkin vastuullisempaa, kun kesän siipikarjauutuudet lanseerattiin vähemmän muovia sisältävässä pakkauksessa. Syksyllä Pasta Carbonara ja Pippuripossu Fileestä jatkoivat jo aiemmin hyväksi todetun yhden pannun tuotepöydän tarinaa, arkea helpottaen.

Atrian vuosikertomus 2022

Atria Ruotsi toi vuonna 2022 markkinoille 69 uutta brändituotetta, joiden myynnin osuus kokonaisliikevaihdosta oli 3,8 prosenttia. Kaikkien uutuustuotteiden, mukaan lukien kaupan omat tuotemerkit, osuus kokonaisymyynnistä oli 6,5 prosenttia. Vuoden 2022 merkittävin innovaatio oli uusi siipikarjapohjaisten tuotteiden valikoima, kuten Lönnebergan kanamakkarat ja -leikkeleet vähittäiskauppaan sekä uudet viipaloidut kanamakkarat Foodservice-asiakkaille.

Pakkauskehitys keskittyi leikkelepakkauksien uudistamiseen. Uusi uunissa paistettu Lönnebergamaksapatee lanseerattiin uudenaikaisessa pakkauksessa, joka koostuu helposti kierrätettävästä paperimateriaalista. Kaikkien siivutettujen leikkeleiden lompakkopakkaukset uudistettiin biopohjaisella muovimateriaalilla fossiilisen muovin käytön vähentämiseksi. Tässä pakkauksimateriaalissa on vähintään 50 prosenttia biomuovia, jonka valmistamiseen on käytetty kierrätettyä ruokaöljyä ja puuöljyä ISCC:n sertifioiman massatasapainojärjestelmän mukaisesti.

Liiketoiminta-alue **Atria Tanska & Viro** toi markkinoille yhteensä 36 uutta tuotetta vuonna 2022.

Tanskassa Atria on toiseksi suurin leikkeleiden valmistaja 16,3 prosentin markkinaosuudellaan. **Atria Tanska** toi vuonna 2022 markkinoille 9 uutta tuotetta vähittäiskaupan valikoimiin. Näiden tuotteiden osuus kokonaisliikevaihdosta on 1 prosenttia. Vuoden 2022 menestynein lanseeraus oli Aalbæk Specialiteterin kesän BBQ-valikoima (makkarat ja spare ribsit). Samaan aikaan vuonna 2021 lanseeratun Aalbæk Specialiteterin viipaloidun kinkun myynti kasvoi edelleen.

Vuonna 2022 **Atria Viro** toi markkinoille 27 uutta brändituotetta. Näiden tuotteiden osuus liikevaihdosta oli 5,6 %. Vuoden 2022 tärkein innovaatio oli helppokäyttöinen uunivalmis lihapakkaus, jossa liha paistetaan mehukkaaksi ja pehmeäksi. Vuoden 2022 menestyneimmät uutuudet olivat Kodu-tuotepöydän grillimakkarat ja -pihvit. Maks & Moorits makkaroihin lanseerattiin uusia makuja ja uudenlaiset pakkaukset. Atria Viro on markkinajohtaja grillimakkaroiden 36,5 prosentin markkinaosuudellaan volyymissä mitattuna. Atria otti vuonna 2018 Virossa käyttöön uuden raakamakkaran kuoren valmistusteknologian ja vuonna 2022 kaikki Maks & Moorits -raakamakkarat pakattiin tällä uudella tavalla.

Atria-konsernin tutkimus- ja tuotekehitystoimintaan käytettyjen varojen prosentuaalinen osuus liikevaihdosta vuosina 2020 – 2022 on ollut seuraava:

milj. euroa	2022	2021	2020
Tutkimus- ja tuotekehitystoiminta	13,5	15,3	15,0
Osuus liikevaihdosta	0,8 %	1,0 %	1,0 %

Liiketoiminnan katsauskauden ja lähiajan riskit

Atrian liiketoimintaan, liikevaihtoon ja tulokseen voi vaikuttaa useita epävarmuustekijöitä.

Helmikuusta 2022 jatkunut Venäjän hyökkäyssota Ukrainassa ja Venäjälle asetetut pakotteet aiheuttivat epävakautta liiketoiminnassa myös vuoden viimeisellä kvartaalilla. Taloudellisen taantuman merkit lisäsivät epävarmuutta. Kustannusinflaatio sekä kohonneet markkinakorot ovat heikentäneet kotitalouksien ostovoimaa ja julkista taloutta sekä kasvattaneet yritysten kustannuksia. Atrialla raaka-aineiden sekä pakkausmateriaalien hinnat ovat nousseet ja energiakustannukset kasvaneet. Atrian hyvät asiakassuhteet ovat kuitenkin mahdollistaneet kasvaneiden kustannusten osittaisen siirtämisen hintoihin.

Lannoitteiden ja energian hintojen nousut ovat pitäneet viljojen hinnat korkealla ja kasvattaneet lihantuotantotilojen kustannuksia. Energian hintojen nousu jatkuu jo toista vuotta. Venäjän sotatoimet Ukrainassa ovat nopeuttaneet nousua, sillä Venäjä on ollut huomattava energiantuottaja Euroopassa. Energiakustannusten merkittävän hintavaihtelun ennustetaan jatkuvan myös lähitulevaisuudessa. Atria on suojannut sähkön systeemihintariskin siten, että seuraavan kahdentoista kuukauden käytöstä on suojattu n. 80 % ja sitä seuraavan kahdentoista kuukauden jakson käytöstä n. 70 %. Sähkön hintariskiä, joka johtuu aluehintaerosta, on suojattu noin 45 %:n edestä. Suojauslaskennan alaisten sähkösuojien käyvän arvon muutos kirjataan omaan pääomaan.

Atria on varautunut lisääntyneeseen kyberrikollisuuteen ja tietojärjestelmähäiriöihin. Suunnitelmallisella valvonnalla pyritään takaamaan nopea reagointikyky poikkeamatilanteessa. Atrialla kyberturvallisuuden parantaminen on jatkuva prosessi.

Covid-19-virus on vaikuttanut maailmantalouteen nyt kolme vuotta. Virus muuntautuu edelleen eri varianteiksi ja sen ilmaantuvuus vaihtelee. Muutoksia on vaikea ennustaa ja pandemian hillitseminen rokotusohjelmien avulla sisältää epävarmuuksia. Atrian pyrkii ehkäisemään pandemian vaikutusta henkilöstön terveyteen ja työskentelyn turvallisuuteen sekä varmistamaan häiriöttömän toimitusketjun.

Atria on omistajana noin 2 prosentin osuudella Majakka Voima -yhtiössä, johon on kohdistettu Fennovoima-hankkeen takia korvausvaateita. Atrian näkemyksen mukaan on epätodennäköistä, että vaateet aiheuttavat merkittäviä kustannuksia Atrialle. Atria on kirjannut Majakka Voima Oy:n osakkeiden arvon alas kirjanpidossaan vuonna 2021.

Atria Suomi vie sianlihaa Kiinaan. Kiinan markkinoilla lihan kysyntä ja hinta voivat vaihdella hyvin nopeasti, mikä on riski sekä volyymin että hintatasolle.

Useissa Euroopan maissa sekä Kiinassa ja Venäjällä esiintyy afrikkalaista sikaruttoa. Euroopassa todetut korkeapatogeeniset lintuinfluenssatapaukset ovat puolestaan aiheuttaneet epävarmuutta

siipikarjanlihamarkkinoissa. Koska on olemassa riski näiden tautien leviämisestä Suomeen, Atrialla on leviämistä estäviä toimenpiteitä käytössä omilla tuotantolaitoksissa ja sopimustuotantotiloilla.

Riskit ja riskienhallinta

Atrian strategian toteuttaminen, tavoitteiden saavuttaminen ja vastuullinen toiminta edellyttävät toimintaan vaikuttavien suotuisten ja epäsuotuisten tapahtumien tunnistamista ja hallitsemista. Suotuisat tapahtumat parantavat Atrian tulosta ja taloudellista asemaa, mutta epäsuotuisat tapahtumat lisäävät kustannuksia ja vaikeuttavat toimintaa.

Epäsuotuisia tapahtumia ja niiden vaikutuksia liiketoimintaan pyritään ehkäisemään riskienhallinnalla, joka on osa Atrian päivittäistä liiketoimintaa. Atrian riskienhallintapolitiikassa ja riskienhallinnan prosessiohjeessa on määritetty riskienhallinnan tavoitteet, periaatteet, vastuut ja valtuudet sekä riskikartoituksen ja -raportoinnin toimintatavat. Vuosikertomuksen osiosta "Selvitys hallinto- ja ohjausjärjestelmistä" löytyy lisätietoja riskienhallinnan viitekehyksestä.

Raportointia varten Atria jakaa toimintaansa liittyvät riskit neljään ryhmään: strategiset riskit, operatiiviset riskit, vahinkoriskit sekä rahoitusriskit.

Strategiset riskit liittyvät toiminnan kehittämiseen sekä pitkän aikavälin liiketoimintapäätösten suunnitteluun ja toteuttamiseen, tuotemerkkeihin, resurssien allokointiin, johtamisjärjestelmiin ja kykyyn reagoida toimintaympäristössä tapahtuviin muutoksiin. Atrian hallitus osallistuu strategisten riskien tunnistamiseen ja hallintaan.

Operatiiviset riskit ovat päivittäisen liiketoiminnan riskejä esimerkiksi prosesseissa, järjestelmissä ja henkilöiden toiminnassa. Näiden riskien tunnistamiseen ja hallintaan osallistuvat kaikki atrialaiset.

Vahinkoriskit ovat Atrian sisällä tai toimintaympäristössä tapahtuvia virheitä, toimintahäiriöitä ja onnettomuuksia, jotka aiheuttavat vahinkoa tai menetyksiä. Vahinkoriskejä hallitaan riskienarvioinneilla, jatkuvuussuunnittelulla ja vakuutusten avulla.

Rahoitusriskit liittyvät markkinahintojen muutoksiin, rahoitusvarojen riittävyyteen lyhyellä ja keskipitkällä aikavälillä sekä vastapuolen kykyyn täyttää taloudelliset velvoitteensa. Rahoitusriskien hallinta on yhteistyötä rahoituslaitosten kanssa sekä erilaisten rahoitusinstrumenttien hyödyntämistä riskien minimoinnissa.

Seuraavassa taulukossa on lyhyt yhteenveto Atrian toimintaan liittyvistä merkittävimmistä riskeistä. Riskeillä voi yhdessä tai erikseen olla suotuisia tai epäsuotuisia vaikutuksia Atrian liiketoimintaan, tulokseen, taloudelliseen asemaan, kilpailukykyyn ja maineeseen. Taulukossa esitetyt riskit ovat satunnaisessa järjestyksessä.

Raaka-aineisiin ja niiden tuottamiseen sekä tuotantoon liittyvät riskit**Riskin kuvaus**

Lihat tuotteiden kysynnän vaihtelut, eläintaudit, sään ääri-ilmiöt sekä sopimustuottajien kasvatuskustannusten ja -kapasiteetin muutokset vaikuttavat liharaaka-aineiden hankintahintaan.

Energian sekä muiden raaka-aineiden hintaan, saatavuuteen ja laatuun liittyy riskejä.

Atrialle on ensiarvoisen tärkeää raaka-aineiden ja valmisteiden laatu sekä turvallisuus koko tuotantoketjussa.

Ruonan kulutuksella ja -tuotannolla on vaikutuksia ympäristöön.

Ruonan tuotantoketju vaikuttaa esimerkiksi ilmaston lämpenemiseen, ympäristön rehevöitymiseen ja happamoitumiseen sekä luonnon monimuotoisuuden vähenemiseen. Lisäksi se kuluttaa ravinteita, maapinta-alaa, energiaa ja vesivaroja.

Ympäristövaikutuksilla ja ilmastomuutoksella sekä niiden torjunnalla voi olla vaikutuksia Atrian toimintaan, tulokseen ja maineeseen. Tällaisia vaikutuksia voivat olla esimerkiksi kulutuksen ja liiketoimintaprosessien muutokset, aineelliset vahingot, teknologian muutostarpeet, lisääntynyt sääntely sekä kiristyvä ympäristöverotus.

Eläinten terveys ja hyvinvointi on Atrialle tärkeää. Atrian tuotantoketjun kriittisessä pisteessä esiintyvä eläintauti voi aiheuttaa tuotannon keskeytymisen kyseisessä yksikössä ja häiritä koko ketjun toimintaa.

Eläintaudit voivat myös aiheuttaa lihatuotteiden vienti- ja tuontirajoituksia.

Riskienhallinta

Atria ohjaa liharaaka-aineiden ostoa keskitetysti ja käyttää hankinnassa laajaa toimittajaverkostoa. Lisäksi sopimustuottajia opastetaan eläinten kasvatuksessa ja hoidossa.

Atrialla on keskitetty osto-organisaatio, joka tekee jatkuvaa yhteistyötä toimittajien kanssa varmistaakseen laatu- ja saatavuuden. Riskejä hallitaan myös ostoehtoin, suojausinstrumentein ja sertifioidulla tuoteturvallisuudenhallinnalla.

Atria varmistaa joka päivä tuotantoprosessien turvallisuuden ja tarkastaa, että erilaiset mikrobiologiset, kemialliset ja fysikaaliset vaaranaiheuttajat eliminoidaan.

Tuoteturvallisuuden varmistamisessa noudatetaan elintarviketurvallisuuden hallinta- ja laatusertifikaattien edellyttämiä toimintatapoja.

Tiloille asti jäljitettävät kanan- ja sianlihatuotteemme on kasvatettu ilman antibiootteja. Tilan nimi näkyy tuotepakkauksissa ja kertoo lihan alkuperän tilalle asti.

Ympäristöpolitiikkansa mukaisesti Atria tekee johdonmukaisesti työtä ympäristövaikutusten minimoimiseksi. Atria on sitoutunut vähentämään hiilidioksidipäästöjään sekä muita ympäristövaikutuksiaan niin omassa tuotannossaan kuin koko ruokaketjussa pellolta pöytään. Hiilineutraali ruokaketju vuoteen 2035 mennessä on Atrian tärkein tavoite.

Atrialle on ensisijaisen tärkeää tuntea perin pohjin, miten ruokaketju kokonaisuudessaan toimii ja millaisia ympäristövaikutuksia siihen liittyy. Yhtiö tekee tiivistä yhteistyötä tutkimuksen ja ruokaketjun muiden toimijoiden kanssa. Atria edellyttää myös kaikilta yhteistyökumppaneiltaan ympäristövastuullista toimintaa.

Atrian suoria ympäristövaikutuksia hallitaan monin eri keinoin: tehostamalla energiankäyttöä, käyttämällä yhä enemmän uusiutuvia energianlähteitä, vähentämällä hävikkiä, kehittämällä ekologisia pakkauksratkaisuja ja hyödyntämällä vettä sekä muita luonnonvaroja vastuullisesti.

Atria varmistaa toimintansa olevan lakisääteisten vaatimusten mukaista ja edesauttaa uusien teknologioiden kehittämistä sekä käyttöönottoa.

Atria varmistaa eläinten hyvinvoinnin tuotanto- ja hankintasopimusten laatuvaatimuksilla. Bioturvallisuutta kehitetään jatkuvassa yhteistyössä sopimustuottajien kanssa.

Atrian moniportaisella omavalvonnalla pyritään havaitsemaan eläinten terveyden ja hyvinvointiin liittyvät vaaratekijät mahdollisimman varhaisessa vaiheessa.

Suomessa Atrian tuotantoeläinten hyvinvoinnin seuraamisen ja kehittämisen peruselementti on sopimustuotanto ja siihen liittyvät eläinlajikohtaiset tuotanto-ohjeet sekä jäljitettävyyden. Sopimustuottajilla on kattava ryhmäeläintautivakuutus, jolla pyritään minimoimaan mahdollisten vahinkojen vaikutukset tuottajille.

Maantieteelliseen toiminta-alueeseen ja markkinoihin liittyvät riskit**Riskin kuvaus**

Atrian kaikilla merkittäväillä markkina-alueilla elintarvikealan vähittäiskauppa on keskittynyttä, mikä mahdollistaa pitkäjänteisen ja monipuolisen asiakasyhteistyön kehittämisen.

Toisaalta yksittäisen suuren asiakkaan toiminnan päätöksellä voi olla suurempi vaikutus Atrian toimintaan.

Kuluttajakäyttäytymisen muutokset voivat sekä lyhyellä että pitkällä aikavälillä muuttaa Atrian tuotteiden kysyntää. Esimerkiksi terveydelliset seikat, taloustilanne, eläinten hyvinvointi, eettisyys ja ilmastonmuutos voivat vaikuttaa kuluttajien käyttäytymisen muuttumiseen. Muutoksilla voi olla positiivisia tai negatiivisia seurauksia Atrian kannattavuudelle sekä Atrian tuotemerkkien maineelle.

Kilpailijoiden toiminnalla ja tuotetarjonnalla sekä ruokakauppojen omilla merkkituotteilla on vaikutusta Atrian kannattavuudelle.

Atrian maantieteellinen toiminta-alue altistaa eri maiden kansantalouteen, lainsäädäntöön ja viranomaissääteilyyn liittyville riskeille. Myös globaalit geopoliittiset riskit, pandemiat ja epidemiat vaikuttavat Atrian toimintaan.

Riskienhallinta

Atria hyödyntää riskin hallitsemisessa hyvää asiakasyhteistyötä, vahvaa markkina-asemaa, tunnettuja tuotemerkkejä, tehokkaita teollisia prosesseja, korkealaatuisia tuotteita sekä talousseurantaa.

Atria varautuu kysynnän ja kulutustottumusten muutoksiin sekä toiminnan sopeuttamistarpeeseen panostamalla kuluttajalähtöiseen ja vastuulliseen tuotekehitykseen ja tuotevalikoimaan.

Lisäksi Atria kertoo tuotteistaan, omasta toiminnastaan ja vastuullisuudestaan kuluttajille.

Atria kehittää asiakaslähtöisesti tuotevalikoimaansa, seuraa aktiivisesti markkinoiden muutoksia, huolehtii toiminnan tehokkuudesta, ylläpitää hyvää toimitusvarmuutta ja panostaa tietoa sisältävään kuluttajamarkkinointiin.

Atria hallitsee riskiä sopimuksin, seuraamalla lainsäädännön muutoksia ja panostamalla laatuasioihin. Lisäksi henkilöstä koulutetaan tarkkailemaan sekä minimoimaan riskejä, hyödynnetään asiantuntijapalveluita ja tehdään auditointeja.

Henkilöstöriskit**Riskin kuvaus**

Osaavan ja motivoituneen henkilöstön saatavuus on Atrian strategian toteuttamisen ja tavoitteiden saavuttamisen kannalta riski.

Henkilöstön terveyteen vaikuttavat epidemiat ja pandemiat

Elintarviketeollisuuden työtehtäville on ominaista alhainen työskentelylämpötila sekä toistuvat työliikkeet. Työ on usein fyysistä ja edellyttää leikkaavien koneiden ja työkalujen käyttöä, mikä lisää työtaturmariskiä.

Riskienhallinta

Atria hallitsee riskiä mielenkiitoisilla työtehtävillä, palkitsemispolitiikalla ja panostuksilla henkilöstön kehittämiseen sekä kouluttamiseen. Lisäksi henkilöstötutkimuksilla kartoitetaan kehittämistarpeita.

Terveysriskejä hallitaan työn turvallisuuteen ja henkilöstön terveyshuoltoon panostavalla ennakoivalla toiminnalla, suojaavilla vaatteilla ja maskeilla sekä koulutuksilla.

Atria pyrkii ehkäisemään työtaturma- ja ammattitautiriskejä ja näihin liittyviä kustannuksia panostamalla merkittävästi työturvallisuuteen.

ETUSIVU

Atria lyhyesti

Atrian avainluvut

Toimitusjohtajan katsaus

STRATEGIA

TOIMINTA-YMPÄRISTÖ

LIIKETOIMINTA-KATSAUKSET

Atria Suomi

Atria Ruotsi

Atria Tanska & Viro

TUTKIMUS JA KEHITYS

TALOUDELLISET TIEDOT JA HALLINNOINTI

Tilinpäätös ja toimintakertomus

Tilintarkastus-kertomus

Selvitys hallinto- ja ohjausjärjestelmästä

Taloudellinen tiedottaminen

Yhteystiedot

Tietojen hallintaan liittyvät riskit

Riskin kuvaus

Toimintaprosessien automatisointi, tietojärjestelmät ja digitalisaatio ovat lisänneet toimintojen ja palveluiden käytettävyyteen, toimivuuteen, eheyteen, saatavuuteen, luotettavuuteen, tunnistettavuuteen ja varmennettavuuteen liittyviä riskejä.

Epäonnistuminen henkilötietojen tai muiden tärkeiden tietojen suojaamisessa voi aiheuttaa maineen vaarantumista, seuraamusmaksuja ja/tai vahingonkorvausvelvollisuuden.

Riskienhallinta

Tietoturvariskejä pyritään minimoimaan ja riskeistä toipumista nopeuttamaan jatkuvalla ja suunnitelmallisella valvonnalla. Lisäksi suoritetaan riskien arviointia henkilöstön, tietoliikenteen, ohjelmistojen, laitteistojen, käytettävyyden ja fyysisen turvallisuuden osalta. Atria hyödyntää tietoturvariskien hallinnassa myös ulkopuolisia asiantuntijoita.

Atrialla tietoturvallisuuden kiinnitetään erityistä huomiota teknisellä suojauksella, auditoinneilla, henkilöstön kouluttamisella ja ohjeistuksella.

Arvoketjuun liittyvät riskit

Riskin kuvaus

Ihmisoikeuksiin, korruptioon ja lahjontaan liittyvät riskit.

Riskienhallinta

Atrialla on kumppanuustoiminta-periaatteet sekä hankintapolitiikka, joiden toteuttamista seurataan arvioinnein ja auditoinnein. Lisäksi henkilöstöä koulutetaan tunnistamaan ja raportoimaan näitä riskejä.

Vahinkoriskit

Riskin kuvaus

Ennalta arvaamattomat vahinkoriskit Atrian tuotantolaitoksissa Suomessa, Ruotsissa, Tanskassa tai Virossa voivat keskeyttää tuotantolaitoksen toiminnan.

Riskienhallinta

Atrian kaikki tuotantolaitokset on vakuutettu aineellisten vahinkojen ja toiminnan keskeytymisen varalta konsernin vakuutusohjelmissa. Keskeisillä tuotantolaitoksilla tehdään riskikartoitus 1-2 vuoden välein. Jatkuvuussuunnittelulla pyritään rajaamaan mahdollisia keskeytysvahinkoja.

Rahoitusriskit

Riskin kuvaus

Keskeiset rahoitukseen liittyvät riskit Atrian toiminnassa ovat valuutan transaktio- ja muuntoeroriskit, korkoriski, vastapuoliriski sekä maksuvalmius- ja jälleenrahoitusriski.

Riskienhallinta

Rahoitusriskien hallinnalla Atria pienentää rahoitusmarkkinoiden hintavaihteluista ja muista epävarmuustekijöistä aiheutuvia tulos-, tase- ja rahavirtavaikutuksia sekä varmistaa riittävän maksuvalmiuden. Atrian rahoitusriskien hallinnasta on kerrottu tarkemmin tilinpäätöksen liitetiedossa 29.

Hallinto ja operatiivinen organisaatio

Yhtiökokous päätti, että hallintoneuvoston kokoonpano on seuraava:

Jäsen	Kausi päättyy
Juho Anttikoski	2025
Mika Asunmaa	2025
Lassi-Antti Haarala	2024
Jyrki Halonen	2025
Mika Herrala	2024
Veli Hyttinen	2023
Pasi Ingalsuo	2023
Jussi Joki-Erkkilä	2024
Marja-Liisa Juuse	2024
Juha Kiviniemi	2023
Risto Lahti	2023
Ari Lajunen	2024
Vesa Lapatto	2023
Juha Nikkola	2025
Mika Niku	2024
Ari Pöyhönen	2025
Suvi Rantala	2025
Risto Sairanen	2023
Ola Sandberg	2024
Timo Tuhkasaari	2023
Yhteensä 20 jäsentä	

Atria Oyj:n hallintoneuvosto valitsi yhtiökokouksen jälkeisessä järjestäytymiskokouksessaan hallintoneuvoston puheenjohtajaksi Jyrki Halosen ja varapuheenjohtajaksi Juho Anttikosken.

Yhtiökokous päätti hallituksen jäsenten lukumääräksi kahdeksan (8). Hallituksen jäseneksi valittiin uudelleen erovuorossa olleet Nella Ginman-Tjeder, Jukka Kaikkonen ja Pasi Korhonen. Uutena jäsenenä hallitukseen kesken toimikautensa eroavan Jukka Moisio tilalle valittiin Mika Joukio toimikaudeksi, joka jatkuu vuoden 2023 varsinaisen yhtiökokouksen päättymiseen saakka. Hallituksen jäseninä jatkavat lisäksi Kjell-Göran Paxal, Ahti Ritola, Leena Laitinen ja Seppo Paavola. Vuoden 2023 varsinaisen yhtiökokouksen päättyessä hallituksen jäsenistä erovuorossa ovat Mika Joukio ja Seppo Paavola, ja vuoden 2024 varsinaisen yhtiökokouksen päättyessä Leena Laitinen, Kjell-Göran Paxal ja Ahti Ritola. Atria Oyj:n hallitus valitsi yhtiökokouksen jälkeisessä järjestäytymiskokouksessaan hallituksen puheenjohtajaksi Seppo Paavolan ja varapuheenjohtajaksi Pasi Korhosen.

Atria Oyj:n hallitus on kokonaisuudessaan seuraava:

Jäsen	Kausi päättyy
Nella Ginman-Tjeder	2025
Jukka Kaikkonen	2025
Pasi Korhonen	2025
Leena Laitinen	2024
Mika Joukio	2023
Seppo Paavola	2023
Kjell-Göran Paxal	2024
Ahti Ritola	2024

Atria Oyj:n johtoryhmän kokoonpano oli seuraava:

- Juha Gröhn, toimitusjohtaja
- Tomas Back, talousjohtaja ja toimitusjohtajan sijainen, Atria Tanskasta vastaava johtaja
- Mika Ala-Fossi, liiketoiminta-alueen johtaja, Atria Suomi
- Jarmo Lindholm, liiketoiminta-alueen johtaja, Atria Ruotsi
- Ilari Hyyrynen, Sibylla Russia, johtaja (31.1.2022 saakka)
- Olle Horm, Atria Virossa vastaava johtaja
- Lars Ohlin, henkilöstöjohtaja
- Pasi Luostarinen, markkinointijohtaja
- Merja Leino, vastuullisuusjohtaja

Konsernin johtoryhmän jäsenet raportoivat Atria Oyj:n toimitusjohtaja Juha Gröhnille.

Atria Oyj:n hallinnoinnista on kerrottu tarkemmin sivulla 125: "Selvitys hallinto- ja ohjausjärjestelmästä (Corporate Governance Statement)".

Nimitystoimikunnan kokoonpano

Atria Oyj:n yhtiökokouksen päättämään nimitystoimikuntaan valittiin seuraavat henkilöt:

- maanviljelijä Juho Anttikoski, Itikka osuuskunnan edustaja
- maanviljelijä Pasi Korhonen, Lihakunnan edustaja
- maanviljelijä Ola Sandberg, Pohjanmaan Lihan edustaja
- sijoitusjohtaja (listatut sijoitukset) Timo Sallinen, Keskinäisen Työeläkevakuutusyhtiö Varman edustaja
- asiantuntijajäsen agrologi Seppo Paavola, Atria Oyj:n hallituksen puheenjohtaja.

Nimitystoimikunta on valinnut keskuudestaan Juho Anttikosken toimikunnan puheenjohtajaksi.

Henkilöstö keskimäärin

	2022	2021	2020
Atria Suomi	2 437	2 390	2 398
Atria Ruotsi	819	876	879
Atria Tanska & Viro	442	445	439
Myyty liiketoiminta, OOO Pit-Product			728
Konserni yhteensä	3 698	3 711	4 444
Tilikauden palkat ja palkkiot, konserni yhteensä (milj. euroa)	205,6	204,8	199,1

Johdon ja avainhenkilöiden kannustinjärjestelmät

Pitkän aikavälin osakepalkkiojärjestelmä 2021–2023

Atrialla on Atria Oyj:n hallituksen hyväksymä avainhenkilöiden pitkäaikavälin kannustinjärjestelmä vuosille 2021–2023. Järjestelmä on sama kuin vuosina 2018–2020. Osakepalkkiojärjestelmän tavoitteena on kannustaa Atrian johtoa hankkimaan yhtiön osakkeita ja lisäämään päätöksillään ja toiminnallaan yhtiön pitkäaikaista arvonnousua.

Osake- ja rahapalkkioon perustuva järjestelmä on jaettu kolmeen vuoden mittaiseen ansaintajaksoon. Toinen ansaintajakso alkoi 1.1.2022 ja päättyi 31.12.2022. Palkkiot kaudelta 2022 maksetaan kolmena yhtä suurena osana vuosina 2023, 2024 ja 2025 osittain yhtiön vaihto-osakkeina ja osittain rahana. Rahaosuudella pyritään kattamaan palkkiosta henkilölle aiheutuvia veroja ja veroluontoisia maksuja. Järjestelmän mahdollinen palkkio perustuu yhtiön osakekohtaiseen tulokseen EPS (70 %) ja orgaaniseen kasvuun (30 %). Mikäli henkilön työ- tai toimisuuhde päättyy ennen palkkion maksamista, palkkio voidaan jättää maksatta.

Osakepalkkiojärjestelmän kohderyhmään kuuluu enintään 40 henkilöä. Yhdeltä ansaintajaksolta maksettavien palkkioiden arvo on yhteensä noin 2 miljoonaa euroa. Ansaintajaksolta 2022 maksettavien palkkioiden arvioitu kokonaismäärä on noin 1,1 miljoonaa euroa (1,4 milj. euroa).

Lyhyen aikavälin kannustinjärjestelmä

Atria Oyj:n lyhyen aikavälin kannustinjärjestelmästä maksettavan tulospalkkion enimmäismäärä on tehtävän tulosvaikutuksen ja tehtävän vaativuustason perusteella 25–50 % vuosipalkasta. Tulospalkkiojärjestelmässä kriteereinä ovat konsernitason ja oman vastualueen tulosvaatimukset ja

liikevaihto. Toimitusjohtajan ja muun konsernin johtoryhmän lisäksi Atria Oyj:n tulospalkkiojärjestelmissä on mukana yhteensä noin 40 henkilöä.

Näkymät vuodelle 2023

Vuonna 2023 Atria-konsernin oikaistun liikevoiton arvioidaan olevan pienempi kuin edellisvuonna (49,0 miljoonaa euroa).

Vuoden 2023 aikana yhtiö ottaa käyttöön merkittävän laajennuksen Sköllerstan tehtaalla Ruotsissa, ja uuden siipikarjatehtaan vaiheittainen käynnistäminen ja testaaminen aloitetaan Nurmossa. Nämä toimenpiteet aiheuttavat ylimääräisiä kustannuksia vuoden 2023 aikana.

Lisäksi korkea kustannustaso, kuluttajien heikentynyt ostovoima ja maailmanlaajuinen poliittinen epävarmuus vaikuttavat yhtiön toimintaympäristöön myös vuonna 2023. Atrian hyvä markkina-asema vahvoine tuotemerkeineen ja hyvät asiakassuhteet sekä luotettavasti toimivat teolliset prosessit luovat edellytykset liiketoiminnan vakaudelle myös vuonna 2023.

Liputusilmoitukset

Atria Oyj ei vastaanottanut liputusilmoituksia vuoden 2022 aikana.

Atria Oyj:n osakepääoma

Emoyhtiön osakepääoma jakaantuu seuraavasti:

A- sarjan osakkeet	(1 ääni / osake)	19 063 747 kpl
KII-sarjan osakkeet	(10 ääntä /osake)	9 203 981 kpl

A-sarjan osakkeilla on etuoikeus 0,17 euron osinkoon, minkä jälkeen KII-sarjan osakkeille suoritetaan osinkoa 0,17 euroon asti. Mikäli osinkoa on vielä jaettavissa tämän jälkeen, A- ja KII-sarjan osakkeilla on samanlaiset oikeudet osinkoon.

Yhtiön yhtiöjärjestyksessä on KII-osaketta koskeva lunastuslauseke. Jos KII-sarjan osake siirtyy yhtiön ulkopuoliselle uudelle omistajalle tai jos KII-sarjan osake siirtyy sellaiselle yhtiön osakkeenomistajalle, joka ei ennestään omista KII-sarjan osakkeita, on siirronsaajan viipymättä ilmoitettava siitä yhtiön hallitukselle ja KII-sarjan osakkeenomistajalla on oikeus tietyn ehdoin lunastaa osake. Lisäksi KII-sarjan osakkeiden hankkimiseksi luovutustoimin vaaditaan yhtiön suostumus. A-sarjan osakkeilla ei ole kumpaakaan rajoitetta.

ETUSIVU

Atria lyhyesti

Atrian avainluvut

Toimitusjohtajan
katsaus

STRATEGIA

TOIMINTA- YMPÄRISTÖ

LIIKETOIMINTA- KATSAUKSET

Atria Suomi

Atria Ruotsi

Atria Tanska & Viro

TUTKIMUS JA KEHITYS

TALOUDELLISET TIEDOT JA HALLINNOINTI

Tilinpäätös ja
toimintakertomus

Tilintarkastus-
kertomus

Selvitys hallinto- ja
ohjausjärjestelmästä

Taloudellinen
tiedottaminen

Yhteystiedot

ATRIA OYJ | HALLITUKSEN TOIMINTAKERTOMUS 1.1. – 31.12.2022

Tilikauden lopussa 31.12.2022 yhtiön hallussa olevien omien osakkeiden määrä oli 66 182 kpl, mikä vastaa 0,2 % osakkeista ja 0,1 % osakkeiden tuomasta äänivallasta. Tilikauden aikana omia osakkeita luovutettiin osakepalkkioina 26 003 kappaletta.

Tietoja osakeomistuksen jakautumisesta, osakkeenomistajista ja johdon omistuksista on kerrottu kohdassa "Osakkeet ja osakkeenomistajat" sivuilla 59–60.

Voimassa olevat valtuutukset omien osakkeiden hankkimiseen sekä osakeantiin ja erityisten oikeuksien antamiseen sekä rahalahjoitusten tekemiseen

Yhtiökokous päätti hallituksen ehdotuksen mukaisesti valtuuttaa hallituksen päättämään enintään 2 800 000 yhtiön oman A-osakkeen hankkimisesta yhdessä tai useammassa erässä yhtiön vapaaseen omaan pääomaan kuuluvilla varoilla, ottaen kuitenkin huomioon osakeyhtiölain määräykset yhtiön hallussa olevien omien osakkeiden enimmäismäärästä. Yhtiön omia A-osakkeita voidaan hankkia käytettäväksi vastikkeena mahdollisissa yrityskaupoissa tai muissa yhtiön liiketoimintaan kuuluvissa järjestelyissä, investointien rahoittamiseksi, osana yhtiön kannustinjärjestelmää, yhtiön pääomarakenteen kehittämiseksi sekä muutoin edelleen luovutettavaksi, yhtiöllä pidettäväksi tai mitätöitäväksi.

Osakkeet hankitaan muuten kuin osakkeenomistajien omistusten mukaisessa suhteessa Nasdaq Helsinki Oy:n järjestämässä julkisessa kaupankäynnissä hankintahetken markkinahintaan. Osakkeet hankitaan ja maksetaan Nasdaq Helsinki Oy:n ja Euroclear Finland Oy:n sääntöjen mukaisesti. Hallitus valtuutettiin päättämään omien osakkeiden hankkimisesta kaikilta muilta osin.

Valtuutus kumoaa varsinaisen yhtiökokouksen 29.4.2021 hallitukselle antaman valtuutuksen päättää omien osakkeiden hankkimisesta, ja on voimassa seuraavan varsinaisen yhtiökokouksen päättämiseen saakka, kuitenkin enintään 30.6.2023 asti.

Yhtiökokous päätti hallituksen ehdotuksen mukaisesti valtuuttaa hallituksen päättämään yhdessä tai useammassa erässä enintään 5 500 000 uuden tai yhtiön hallussa mahdollisesti olevan A-osakkeen annista osakeannilla ja/tai antamalla optio-oikeuksia tai muita osakeyhtiölain 10 luvun 1 §:ssä tarkoitettuja osakkeisiin oikeuttavia erityisiä oikeuksia. Valtuutusta voidaan käyttää mahdollisten yrityskauppojen tai muiden yhtiön liiketoimintaan kuuluvien järjestelyjen tai investointien rahoittamiseen tai toteuttamiseen, yhtiön kannustinjärjestelmän toteuttamiseen tai muihin hallituksen päättämiin tarkoituksiin.

Valtuutus sisältää hallituksen oikeuden päättää kaikista osakeannin sekä osakeyhtiölain 10 luvun 1§:ssä tarkoitettujen erityisten oikeuksien antamisen ehdoista. Valtuutus sisältää siten oikeuden antaa osakkeita myös muuten kuin osakkeenomistajien omistamien osakkeiden suhteessa laissa

Atrian vuosikertomus 2022

säädetyin ehdoin, oikeuden antaa osakkeita maksua vastaan tai maksutta sekä oikeuden päättää maksuttomasta osakeannista yhtiölle itselleen ottaen kuitenkin huomioon osakeyhtiölain määräykset yhtiön hallussa olevien omien osakkeiden enimmäismäärästä.

Valtuutus kumoaa varsinaisen yhtiökokouksen 29.4.2021 hallitukselle antaman antivaltuutuksen ja on voimassa seuraavan varsinaisen yhtiökokouksen päättämiseen saakka, kuitenkin enintään 30.6.2023 asti.

Yhtiökokous päätti hallituksen ehdotuksen mukaisesti valtuuttaa hallituksen lahjoittamaan enintään 100 000 euroa yhtiön voitonjakokelpoisista varoista korkeakoulujen, yliopistojen tai muiden oppilaitosten toimintaan tai muuhun yleishyödylliseen tai siihen rinnastettavaan tarkoitukseen ja samalla valtuutti hallituksen päättämään lahjoitusten maksuaikatauluista sekä muista lahjoituksen ehdoista.

Jakokelpoiset varat ja hallituksen voitonjakoehdotus

Emoyhtiön vapaa oma pääoma 31.12.2022 koostuu sijoitetun vapaan oman pääoman rahastosta 248 252 440,85 euroa, omien osakkeiden rahastosta -769 476,82 euroa ja voittovaroista 22 026 805,29 euroa, josta tilikauden voitto on 6 641 088,80 euroa.

Hallitus ehdottaa yhtiökokoukselle,

että jakokelpoiset varat käytetään seuraavasti:

- osinkona jaetaan 0,70 euroa / osake eli yhteensä, euroa	19 779 644,50
- jätetään omaan pääomaan, euroa	249 730 124,82
	<hr/>
	269 509 769,32

Osakeyhtiölain mukaiset muut tiedot

Tilikauden aikana Atria Oyj:hin sulautuivat tytäryhtiöt Mestari Forsman Oy ja Ab Botnia Food Oy. Sulautumisen täytäntöönpanopäivä oli 31.12.2022.

Selvitys muista kuin taloudellisista tiedoista



Kestävän ruokaketjun turvaaminen

Yritysvastuu on kiinteä osa Atrian liiketoimintaa ja yrityskulttuuria. Vastuullisuus kytkeytyy Atrian toiminnassa kaikille tasoille: missioon, tavoitteisiin, arvoihin, toimintastrategioihin, johtamiseen ja jokapäiväiseen työhön. Vastuullisella toiminnallaan yhtiö turvaa nykyiset ja tulevaisuuden toimintaedellytykset. Kestävän kehityksen periaatteen mukaisesti yhtiö ottaa huomioon kaikilla liiketoiminta-alueilla toimintansa taloudelliset, sosiaaliset ja ympäristöön liittyvät näkökohdat.

Atrian hyvän ruoan ketju muodostuu alkutuotannosta ja raaka-aineiden hankinnasta, teollisesta tuotannosta, asiakkaasta ja kuluttajasta. Ruokaketju on kokonaisuus, jossa huomioidaan eri tuotantovaiheiden arvon muodostuminen ja jakautuminen, ympäristöön liittyvät vaikutukset, ruokaketjuun sekä itse tuotteisiin liittyvät sosiaaliset vaikutukset. Atrialle olennaiset vastuullisuuden painopisteet, joissa yhtiö kehittää ja toteuttaa vastuullista liiketoimintaa, ovat maapallo, ruoka ja ihmiset. Panostamalla Atrialle olennaisten yritys vastuuosuuden kehittämiseen yhtiö turvaa tulevaisuuden liiketoimintaedellytykset ja luo sekä taloudellista että sosiaalista arvoa yhteiskuntaan. Suoraa taloudellista arvoa syntyy Atrian tarjoamista työpaikoista ja osingon maksamisesta omistajille, ja välillistä arvoa toimitusketjun sekä maksettujen verojen kautta. Yhteiskunnallista arvoa luontia on toimialan kehittäminen kestävän kehityksen periaatteiden mukaisesti sekä ruoan

tuottaminen asiakkaiden ja kuluttajan tarpeisiin luotettavien tuotemerkkien ja yritysmielikuvan avulla. Atria osallistuu aktiivisesti yhteiskunnalliseen vaikuttamiseen toimialajärjestöjen kautta.

Atrian yritys vastuuta johdetaan kahdella tasolla. Atria-konsernin strategiassa vuosille 2021–2025 yhtiö on asettanut tavoitteekseen olla vastuullisuuden edelläkävijä. Konkreettisia tavoitteita ovat esimerkiksi hiilineutraali ruokaketju vuonna 2035, antibioottivapaan lihan tuotannon lisääminen ja hiilidioksidipäästöjen vähentäminen. Konsernitasolla määritetään yhteiset toimintaperiaatteet ja -politiikat, varmistetaan niiden mukainen toiminta ja asetetaan kaikille liiketoiminta-alueille yhteiset kehityshankkeet ja strateginen tahtotila. Myös Atrian yritys vastuun vuosittainen raportointi toteutetaan konsernitasolla. Atrian vastuullisuuden toteuttaminen ja jatkuva parantaminen ovat päivittäistä toiminnan johtamista eri liiketoiminta-alueilla. Liiketoiminta-alueiden ohjausryhmät analysoivat alueensa toimintaympäristöä ja olennaisten sidosryhmien odotuksia Atrian vastuullisuudesta sekä sisällyttävät tarvittavien kehitystoimenpiteiden toteuttamisen osaksi liiketoimintasuunnitelmia.

Sidosryhmät ovat vahvasti läsnä yhtiön ruokaketjussa koko matkan aina raaka-aineiden hankinnasta valmiin lopputuotteen käyttämiseen asti. Sidosryhmien kuunteleminen ja heidän tarpeidensa huomioiminen on yksi Atrian vastuullisuus työn kulmakivistä. Atrian vastuullisuus rakentuu vuorovaikutteisesti, avoimuuden ja läpinäkyvyyden tukemana. Atrian yritys vastuusta kerrotaan kattavasti Atrian vastuullisuusraportissa. Vastuullisuusraportti löytyy Atrian verkkosivuilta osoitteesta: www.atria.fi/konserni/vastuullisuus/yritysvastuun-raportointi/. Raportoinnin perustana Atria käyttää kansainvälistä Global Reporting Initiative (GRI) -standardia. Atria on valinnut raporttiinsa GRI-standardista oman toimintansa ja sidosryhmiensä kannalta olennaiset mittarit ja indikaattorit.

Atrian Toimintaperiaatteet tukevat vastuullista liiketoimintaa

Terveiden ja vastuullisten liiketoimintakäytäntöjen noudattaminen muodostaa perustan kaikelle Atrian toiminnalle. Atrian Toimintaperiaatteet ovat Atria Oyj:n hallituksen hyväksymät eettiset peruseriaatteet liiketoiminnasta, sidosryhmäsuhteista sekä ympäristö- että sosiaalisesta vastuusta. Toimintaperiaatteita tukevat yhtiön politiikat ja sisäiset ohjeistukset, jotka määrittävät ja ohjaavat toimintatapoja. Toimintaperiaatteet koskevat kaikkia atrialaisia kaikilla liiketoiminta-alueilla. Atrian Toimintaperiaatteet ja niitä tukevat yhtiön politiikat perustuvat Atrian toimintamaiden lakeihin ja työehtosopimuksiin sekä kansainvälisiin vastuullista toimintaa mm. ihmisoikeuksien ja korruption vastustamisen osalta sääteleviin sopimuksiin ja suosituksiin.

Atria ei hyväksy Toimintaperiaatteidensa mukaisesti minkäänlaista korruptiota eikä lahjontaa. Atrian työntekijät eivät saa antaa tai vastaanottaa sellaisia etuja, lahjoja tai vieraanvaraisuutta, jotka voivat

ETUSIVU

Atria lyhyesti

Atrian avainluvut

Toimitusjohtajan
katsaus

STRATEGIA

TOIMINTA- YMPÄRISTÖ

LIKETOIMINTA- KATSAUKSET

Atria Suomi

Atria Ruotsi

Atria Tanska & Viro

TUTKIMUS JA KEHITYS

TALOUDELLISET TIEDOT JA HALLINNOINTI

Tilinpäätös ja
toimintakertomus

Tilintarkastus-
kertomus

Selvitys hallinto- ja
ohjausjärjestelmästä

Taloudellinen
tiedottaminen

Yhteystiedot

ATRIA OYJ | HALLITUKSEN TOIMINTAKERTOMUS 1.1. – 31.12.2022

vaikuttaa epäasiallisesti liiketoimintapäätöksiin. Atrian työntekijät on perehdytty Atrian Toimintaperiaatteisiin ja niitä tukeviin politiikkoihin toimenkuviaan tukevassa perehdytys- ja henkilöstönkehittämishjelmassa.

Ihmisoikeuksien kunnioittaminen kuuluu olennaisesti Atrian Toimintaperiaatteisiin ja henkilöstöpolitiikkaan. Atria kunnioittaa ja tukee kansainvälisesti tunnustettuja ihmisoikeusperiaatteita ja vaatii niiden noudattamista työntekijöidensä lisäksi myös omilta toimittajiltaan ja alihankkijoiltaan.

Atria on sitoutunut Toimintaperiaatteissaan ja niitä tukevissa politiikoissa seuraaviin kansainvälisiin sopimuksiin ja suosituksiin:

- YK:n yleismaailmallinen ihmisoikeuksien julistus ja lapsen oikeuksia koskeva yleissopimus
- YK:n Global Compact -aloite ihmisoikeuksien, työelämän oikeuksien ja ympäristönsuojelun edistämisestä ja korruption ehkäisemisestä
- Kansainvälisen työjärjestön (ILO) sopimukset työelämän perusoikeuksista
- OECD:n toimintaohjeet monikansallisille yrityksille
- Kansainvälisen Kauppakamarin (ICC) kestävä kehityksen peruskirja ja ICC:n lahjonnan ja korruption vastaiset ohjeet
- Business Social Compliance Initiative (BSCI) ostotoiminnan periaatteet

Atria edellyttää liikekumppaneidensa noudattavan toiminnassaan omia Toimintaperiaatteitaan vastaavia Atrian Kumppanuustoimintaperiaatteita. Lisäksi hankintasopimukset velvoittavat yhteistyökumppaneita täyttämään Atrian vaatimukset muun muassa tuotelaatuun, toimintatapaan ja toimitusketjuun liittyen.

Atrian sopimuskumppaneiden toiminnan vaatimustenmukaisuus arvioidaan ennen kumppanuuteen ryhtymistä ja kumppanuuden aikana säännöllisesti. Arvioinnissa huomioidaan liikesuhteessa kertyneen kokemuksen lisäksi sekä taloudelliset että ympäristö- ja sosiaalisen vastuullisuuden riskitekijät. Atrialla on oikeus auditoida sopimuskumppaneiden toiminta tarvittaessa. Auditoinneilla kiinnitetään huomiota muun muassa elintarviketurvallisuuteen ja ympäristö- ja sosiaaliseen vastuuseen, kuten ihmisoikeuksien toteutumiseen ja korruption ja lahjonnan vastustamiseen.

Atrialla on käytössään Whistleblow-kanava, jolla Atrian työntekijät ja sidosryhmät voivat ilmoittaa epäilystään toimintaperiaatteiden rikkomuksesta tai lainvastaisesta toiminnasta. Kaikki epäilyt käsitellään luottamuksella ja Atria ryhtyy ilmoitusten perusteella tarvittaviin toimiin. Tunnuslukuna seurataan Whistleblow-kanavaan tai viranomaisille tulleita ilmoituksia. Vuoden 2022 aikana Atrian Whistleblow kanavaan tuli neljä ilmoitusta, joiden todettiin olevan aiheettomia eli ilmoitusten aiheet eivät kuuluneet kanavin piirissä käsiteltäviin asioihin.

Maapallo

Ympäristöpolitiikkansa mukaisesti Atria tekee johdonmukaisesti työtä ympäristövaikutustensa minimoimiseksi. Atria on sitoutunut vähentämään hiilidioksidipäästöjä sekä muita ympäristövaikutuksia niin omassa tuotannossa kuin koko ruokaketjussa. Atrian tehtailla ympäristöasioiden johtamisessa tavoitteet on sopeutettu toimintaympäristön muutoksiin, mistä tärkeimpinä energiatehokkuuden edistäminen, veden käytön tehostaminen, jätteen synnyn ja ruokahävikin ehkäiseminen sekä toiminnan lakisääteisten vaatimustenmukaisuuden varmistaminen.

Hiilineutraali ruokaketju vuoteen 2035 mennessä on Atrian tärkein koko ruokaketjua koskeva ympäristötavoite. Keinot ja toimenpiteet hiilineutraaliin ruokaketjun saavuttamiseksi sekä oleellimmat ympäristövastuullisuuden tunnusluvut on raportoitu tarkemmin yritysraportissa. Alkutuotannon ympäristövaikutusten hillitsemisessä tuottajat ovat avainasemassa. Ympäristövaikutusten minimointi tilatasolla tarkoittaa tilakohtaisia, tuotantosunnasta riippuvia erilaisia ratkaisuja. Resurssitehokkuus ja hyvä panos-tuotos-suhde ovat ympäristön kannalta oleellisia asioita.

Merkittävimmistä tuotantoketjun ympäristötehokkuutta edistävästä hankkeista kerrotaan vuosikertomuksessa liiketoiminta-alueiden katsauksissa sekä yritysraportissa.

Päästöt

Atria-konsernin hiilidioksidipäästöt ovat vähentyneet viime vuosina systemaattisesti. Vuonna 2022 haastavassa toimintaympäristössä tehtyjen toimenpiteiden takia hiilidioksidipäästöt kasvoivat 1 % vuoteen 2021 verrattuna. Hiilidioksidipäästöjen väheneminen pitkällä aikavälillä on johtunut uusiutuvien energialähteiden lisääntyneestä käytöstä, esimerkiksi biopohjaisten polttoaineiden osuus on lisääntynyt lämmöntuotannossa.

Energia

Vastuullinen ja tehokas energiankäyttö vähentää ilmastonmuutosta aiheuttavia hiilidioksidipäästöjä. Atria-konsernin energian kokonaiskulutus oli vuonna 2022 456 794 MWh. Kulutus laski 2,3 prosenttia ja tuotettuihin kiloihin suhteutettuna kulutus laski 1,6 prosenttia edellisvuoteen verrattaessa. Energiankulutuksen lasku johtui osittain edullisista sääolosuhteista, lisäksi energiatehokkuustoimenpiteet hillitsivät energiankulutusta.

Vesi

Veden laatu, riittävyys ja pumppauskapasiteetti ovat Atrian toiminnan kannalta kriittisiä tekijöitä. Laitoskohtaiset ympäristöluvut määrittävät raja-arvot jäteveden laadulle. Kaikki jätevesi johdetaan paikalliseen jätevedenpuhdistamoon. Atria-konsernissa veden kokonaiskulutus oli 2 885 718 m³ vuonna 2022. Kulutus nousi 0,3 prosenttia ja tuotettuihin kiloihin suhteutettuna kulutus kasvoi 0,1

ETUSIVU

Atria lyhyesti

Atrian avainluvut

Toimitusjohtajan katsaus

STRATEGIA

TOIMINTA- YMPÄRISTÖ

LIIKETOIMINTA- KATSAUKSET

Atria Suomi

Atria Ruotsi

Atria Tanska & Viro

TUTKIMUS JA KEHITYS

TALOUDELLISET TIEDOT JA HALLINNOINTI

Tilinpäätös ja toimintakertomus

Tilintarkastus-
kertomus

Selvitys hallinto- ja ohjausjärjestelmästä

Taloudellinen tiedottaminen

Yhteystiedot

ATRIA OYJ | HALLITUKSEN TOIMINTAKERTOMUS 1.1. – 31.12.2022

halutuimmista työnantajista. Työturvallisuus on kaiken toimintamme kulmakivi: huolehdimme monin eri tavoin siitä, että työntekijämme pääsevät turvallisesti Atrialta kotiin. Pitkän aikavälin tavoitteemme on nolla tapaturmaa koko Atria-konsernissa.

Henkilöstöpolitiikkamme määrittää työsuhteeseen liittyvät olennaiset henkilöstövastuun osa-alueet, joihin Atria on sitoutunut. Näitä ovat oikeudenmukainen työsuhde, henkilöstön hyvinvointi, työturvallisuus, osaamisen kehittäminen, tasa-arvo, syrjimättömyys, yhdistymisvapaus sekä lapsityövoiman ja pakkotyön estäminen.

Atria konsernissa jatkettiin Turvallisesti Atrialta Kotiin -työturvallisuusohjelman toteuttamista vuoden 2022 aikana. Atrian työturvallisuus on parantunut merkittävästi viimeisen neljän vuoden aikana. Atria käynnisti vuonna 2017 Turvallisesti Atrialta kotiin -ohjelman parantaakseen työturvallisuutta ja vähentääkseen työtapaturmien määrää. Ohjelman tavoitteena on alentaa LTA-taajuutta vuoden 2017 41:stä 8:aan vuonna 2025 (LTA-taajuus = työpaikalla sattuneiden poissaoloon johtaneiden tapaturmien määrä miljoonaa työtuntia kohden). Johdonmukainen työ työtapojen, toimintatapojen, rutiinien ja mikä tärkeintä työkuultuurin parantamiseksi on todella kannattanut. Tämä näkyy selvästi sairauslomiin johtaneiden tapaturmien vähentymisenä. Vuonna 2017 Atrian LTA-taajuus oli 41 ja vuonna 2022 se on parantunut 16:ään, jossa oli laskua 61 %.

Atrian ihmisiä kohtaan kantaman vastuun toteutumista raportoidaan tarkemmin Atrian yritysraportissa.

EU-taksonomia

Euroopan Unionin jäsenmaat pyrkivät vastaamaan ilmastonmuutokseen ja ympäristön saastumiseen liittyviin haasteisiin EU:n vihreän kehityksen ohjelmalla (Green Deal). Ohjelman yhtenä tavoitteena on Unionin jäsenmaiden hiilineutraalius vuonna 2050. EU on laatinut kestäväälle taloudelliselle toiminnalle luokitusjärjestelmän, jota kutsutaan EU-taksonomiaksi. Taksonomian tavoitteena on saada rahoitusmarkkinat kohdistamaan pääomaa ympäristön kannalta kestäviin ratkaisuihin.

Taksonomia perustuu kuuteen ympäristötavoitteeseen

- 1) ilmastonmuutoksen hillintä
- 2) ilmastonmuutokseen sopeutuminen
- 3) vesivarojen ja merten luonnonvarojen kestävä käyttö ja suojeleminen
- 4) siirtyminen kiertotalouteen
- 5) ympäristön pilaantumisen ehkäiseminen ja vähentäminen
- 6) biologisen monimuotoisuuden ja ekosysteemien suojeleminen ja ennallistaminen

Jokaiselle ympäristötavoitteelle on laadittu tai laaditaan toimialakohtaiset tekniset arviointikriteerit, joilla määritetään, millä edellytyksillä taloudellista toimintaa pidetään kutakin tavoitetta merkittävästi edistävänä ja aiheuttaako kyseinen taloudellinen toiminta merkittävää haittaa millekään muulle ympäristötavoitteelle.

Atrian vuosikertomus 2022

Kahdelle ensimmäiselle tavoitteelle on jo voimassa EU:n antama delegoitu asetus ja siihen liittyvät tekniset arviointikriteerit. Elintarviketeollisuudella ei ole luonteensa vuoksi merkittävää vaikutusta ilmastonmuutoksen hillintään tai ilmastonmuutokseen sopeutumiseen siten, kuin se ilmastoa koskevassa delegoidussa säädöksessä määritellään. Sen takia elintarviketeollisuudelle ei ole myöskään vielä määritetty kahdelle ensimmäiselle tavoitteelle arviointikriteereitä ja Atria luokittelee taksonomiakelpoisen liikevaihdon, operatiivisten menojen ja investointien osuuden liikevaihdosta nollaksi näiden kahden tavoitteen osalta.

Neljälle jäljimmiselle tavoitteelle EU ei ole vielä antanut delegoitua asetusta. Tavoitteille on kuitenkin jo määritetty toimialakohtaisia arviointikriteereitä. Elintarviketeollisuudelle on määritetty tekniset arviointikriteerit kiertotalouteen siirtymiselle sekä biologien monimuotoisuuden ja ekosysteemin suojelulle ja ennallistamiselle.

Saavuttaakseen taksonomiakelpoisuuden yrityksen on lisäksi täytettävä vähimmäistason suojatoimet (EU:n asetus 2020/852, artiklat 3 ja 18). Vähimmäistason suojatoimet koskevat neljää eri osa-aluetta: ihmisoikeudet, lahjonta, reilu kilpailu ja verotus. Vaatimuksilla pyritään varmistamaan, että yritykset noudattavat toiminnassaan kansainvälisesti hyväksytyjä liiketoiminnan periaatteita.

Atria on aloittanut selvitystyön kiertotalouteen siirtymiseen ja biodiversiteettiin sekä vähimmäisturvavaatimuksiin liittyvissä asioissa.

ETUSIVU

Atria lyhyesti

Atrian avainluvut

Toimitusjohtajan katsaus

STRATEGIA**TOIMINTA-
YMPÄRISTÖ****LIIKETOIMINTA-
KATSAUKSET**

Atria Suomi

Atria Ruotsi

Atria Tanska & Viro

**TUTKIMUS JA
KEHITYS****TALOUDELLISET
TIEDOT JA
HALLINNOINTI**

▶ Tilinpäätös ja toimintakertomus

Tilintarkastus-
kertomus

Selvitys hallinto- ja ohjausjärjestelmästä

Taloudellinen tiedottaminen

Yhteystiedot

ATRIA OYJ | OSAKKEENOMISTAJAT JA OSAKKEET**OSAKEOMISTUKSEN JAKAUMAT**

Osakkaat osakeomistuksen mukaan 31.12.2022

Osakkeiden lukumäärä	Osakkaita		Osakkeita	
	kpl	%	1 000 kpl	%
1 - 100	7 625	48,21	341	1,21
101 - 1 000	6 916	43,73	2 503	8,85
1 001 - 10 000	1 197	7,57	2 902	10,27
10 001 - 100 000	66	0,42	1 588	5,62
100 001 - 500 000	4	0,03	859	3,04
500 001 - 1 000 000	4	0,03	2 680	9,48
1 000 001 -	3	0,02	17 395	61,54
Yhteensä	15 815	100,00	28 268	100,00

Osakkaat elinkeinoryhmittäin 31.12.2022

Elinkeino-ryhmä	Osakkaita		Osakkeita	
	kpl	%	1 000 kpl	%
Yritykset	415	2,62	18 696	66,14
Rahoitus- ja vakuutuslaitokset	19	0,12	1 274	4,51
Julkisyhteisöt	7	0,04	665	2,35
Voittoa tavoittelemattomat yhteisöt	93	0,59	291	1,03
Kotitaloudet	15 228	96,29	5 982	21,16
Ulkomaat	53	0,34	28	0,10
Yhteensä	15 815	100,00	26 936	95,29
Hallintarekisterissä yhteensä			1 331	4,71

TIEDOT OSAKKEENOMISTAJISTA

Suurimmat osakkeenomistajat 31.12.2022

	KII	A	Yhteensä	%
Itikka osuuskunta	4 914 281	3 537 652	8 451 933	29,90
Lihakunta	4 020 200	3 848 073	7 868 273	27,83
Mandatum Henkivakuutusyhtiö		1 074 362	1 074 362	3,80
Skandinaviska Enskilda Banken Ab *		781 310	781 310	2,76
Osuuskunta Pohjanmaan Liha	269 500	480 038	749 538	2,65
Etola Group Oy		625 000	625 000	2,21
Keskinäinen Työeläkevakuutusyhtiö Varma		524 640	524 640	1,86
Citibank Europe Plc		471 198	471 198	1,67
von Julin Sofia Margareta kuolinpesä		160 000	160 000	0,84
Keskinäinen Työeläkevakuutusyhtiö Elo		126 289	126 289	0,45

* Hallintarekisteröity

Suurimmat osakkeenomistajat äänimäärän mukaan 31.12.2022

	KII	A	Yhteensä	%
Itikka osuuskunta	49 142 810	3 537 652	52 680 462	47,42
Lihakunta	40 202 000	3 848 073	44 050 073	39,65
Osuuskunta Pohjanmaan Liha	2 695 000	480 038	3 175 038	2,86
Mandatum Henkivakuutusyhtiö		1 074 362	1 074 362	0,97
Skandinaviska Enskilda Banken Ab *		781 310	781 310	0,70
Etola Group Oy		625 000	625 000	0,56
Keskinäinen Työeläkevakuutusyhtiö Varma		524 640	524 640	0,47
Citibank Europe Plc		471 198	471 198	0,42
von Julin Sofia Margareta kuolinpesä		160 000	160 000	0,14
Keskinäinen Työeläkevakuutusyhtiö Elo		126 289	126 289	0,11

* Hallintarekisteröity

ETUSIVU

Atria lyhyesti

Atrian avainluvut

Toimitusjohtajan
katsaus

STRATEGIA

TOIMINTA-
YMPÄRISTÖ

LIIKETOIMINTA-
KATSAUKSET

Atria Suomi

Atria Ruotsi

Atria Tanska & Viro

TUTKIMUS JA
KEHITYS

TALOUDELLISET
TIEDOT JA
HALLINNOINTI

Tilinpäätös ja
toimintakertomus

Tilintarkastus-
kertomus

Selvitys hallinto- ja
ohjausjärjestelmästä

Taloudellinen
tiedottaminen

Yhteystiedot

ATRIA OYJ | OSAKKEENOMISTAJAT JA OSAKKEET

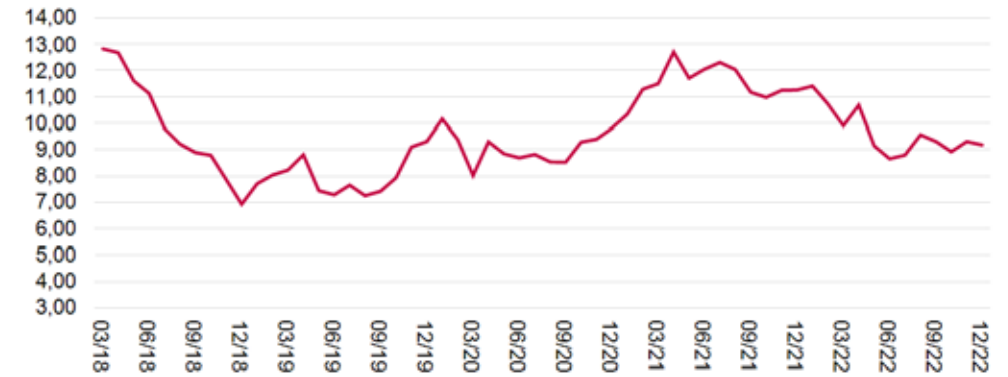
JOHDON OMISTUS

Hallituksen ja hallituneuvoston jäsenet, toimitusjohtaja ja toimitusjohtajan sijainen sekä konsernin johtoryhmään kuuluvat omistivat 31.12.2022 A-sarjan osakkeita yhteensä 87 679 kpl, mikä vastaa 0,31 % osakkeista ja 0,08 % osakkeiden tuomasta äänivallasta.

A-SARJAN OSAKKEIDEN KUUKAUSITTAINEN VAIHTO 2022

Kuukausi	Vaihto, EUR	Vaihto, kpl	Kuukauden alin	Kuukauden ylin
Tammikuu	4 451 230	390 365	10,90	11,68
Helmikuu	3 494 711	325 540	9,64	11,68
Maaliskuu	3 436 928	347 258	8,93	10,60
Huhtikuu	3 854 546	361 056	10,12	11,52
Toukokuu	5 007 896	547 428	8,40	11,06
Kesäkuu	1 728 920	199 648	8,24	9,19
Heinäkuu	1 793 744	204 009	8,43	9,29
Elokuu	1 030 749	107 762	9,10	9,98
Syyskuu	874 440	93 763	8,73	9,99
Lokakuu	6 304 127	706 303	8,70	9,50
Marraskuu	934 243	100 391	9,01	9,45
Joulukuu	1 119 237	121 888	9,01	9,37
Yhteensä	34 030 771	3 505 411		

A-SARJAN OSAKKEEN KURSSIKEHITYS 2018-2022 (KESKIKURSSI)



ETUSIVU

Atria lyhyesti

Atrian avainluvut

Toimitusjohtajan
katsaus

STRATEGIA

TOIMINTA-
YMPÄRISTÖ

LIIKETOIMINTA-
KATSAUKSET

Atria Suomi

Atria Ruotsi

Atria Tanska & Viro

TUTKIMUS JA
KEHITYS

TALOUDELLISET
TIEDOT JA
HALLINNOINTI

Tilinpäätös ja
toimintakertomus

Tilintarkastus-
kertomus

Selvitys hallinto- ja
ohjausjärjestelmästä

Taloudellinen
tiedottaminen

Yhteystiedot

TULOKSEN VERTAILUKELPOISUUTEEN

VAIKUTTAVAT ERÄT, 1 000 EUR

	2022	2021
Liikevoitto ennen vertailukelpoisuuteen vaikuttavia eriä	133	6 385
Liikevoiton vertailukelpoisuuteen vaikuttavat erät:		
Atria Ruotsi:		
Työeläkemaksun palautus (FORA)	1 270	2 336
Malmön kiinteistön myynti	9 745	
Liikearvon ja tuotemerkkien alaskirjaus	-51 105	
Kohdistamattomat:		
Tytäryritysten myynnin vaikutus	-8 781	-45 109
Yhteensä	-48 872	-42 773
Oikaistu liikevoitto	49 005	49 158
Voitto ennen veroja	1 672	4 834
Vertailukelpoisuuteen vaikuttavat erät	-48 872	-42 773
Oikaistu voitto ennen veroja	50 544	47 607
Vertailukelpoisuuteen vaikuttavat verot	3 318	
Emoyhtiön omistajille kuuluva tilikauden tulos	-5 314	-6 900
Vertailukelpoisuuteen vaikuttavat erät yhteensä	-45 554	-42 773
Oikaistu emoyhtiön omistajille kuuluva tilikauden tulos	40 240	35 873
Oikaistu osakekohtainen tulos, EUR	1,43	1,27

ETUSIVU

Atria lyhyesti

Atrian avainluvut

Toimitusjohtajan
katsaus

STRATEGIA

TOIMINTA-
YMPÄRISTÖ

LIIKETOIMINTA-
KATSAUKSET

Atria Suomi

Atria Ruotsi

Atria Tanska & Viro

TUTKIMUS JA
KEHITYS

TALOUDELLISET
TIEDOT JA
HALLINNOINTI

Tilinpäätös ja
toimintakertomus

Tilintarkastus-
kertomus

Selvitys hallinto- ja
ohjausjärjestelmästä

Taloudellinen
tiedottaminen

Yhteystiedot

ATRIA OYJ | KONSERNIN TUNNUSLUVUT

TALOUDELLISTA KEHITYSTÄ KUVAAVAT TUNNUSLUVUT

milj. EUR	31.12.22	31.12.21	31.12.20	31.12.19	31.12.18
Liikevaihto	1 696,7	1 540,2	1 504,0	1 451,3	1 438,5
Liikevoitto	0,1	6,4	40,5	31,1	28,2
% lv:sta	0,0	0,4	2,7	2,1	2,0
Oikaistu liikevoitto	49,0	49,2	40,5	31,1	28,2
% lv:sta	2,9	3,2	2,7	2,1	2,0
Rahoitustuotot ja -kulut	-3,4	-4,9	-4,5	-5,6	-6,2
% lv:sta	-0,2	-0,3	-0,3	-0,4	-0,4
Voitto ennen veroja	1,7	4,8	37,3	26,2	22,3
% lv:sta	0,1	0,3	2,5	1,8	1,6
Oikaistu voitto ennen veroja	50,5	47,6	37,3	26,2	22,3
% lv:sta	3,0	3,1	2,5	1,8	1,6
Oman pääoman tuotto (ROE), %	-0,8	-1,2	5,7	3,9	4,1
Oikaistu oman pääoman tuotto (ROE), %	8,9	8,2	5,7	3,9	4,1
Sijoitetun pääoman tuotto (ROI), %	1,1	1,9	7,2	5,3	5,0
Oikaistu sijoitetun pääoman tuotto (ROI), %	7,5	8,3	7,2	5,3	5,0
Omavaraisuusaste, %	44,8	48,7	46,8	46,9	47,7
Korolliset velat	265,7	209,9	218,1	228,3	227,2
Velkaantumisaste, %	57,2	44,9	49,7	52,6	53,1
Nettovelkaantumisaste, %	50,5	32,6	43,6	51,6	52,1
Bruttoinvestoinnit	131,4	55,6	45,6	40,1	44,5
% lv:sta	7,7	3,6	3,0	2,8	3,1
Henkilöstö keskimäärin	3 698	3 711	4 444	4 454	4 460
Tutkimus ja kehitysmenot	13,5	15,3	15,0	15,3	13,7
% lv:sta *	0,8	1,0	1,0	1,1	1,0
Tilaukanta **	-	-	-	-	-

* Kirjattu kokonaisuudessaan tilivuoden kuluksi.

** Ei merkittävä luku, koska tilaukset toimitetaan pääosin tilausta seuraavana päivänä.

OSAKEKOHTAISET OSAKEANTIOIKAISTUT TUNNUSLUVUT

	31.12.22	31.12.21	31.12.20	31.12.19	31.12.18
Tulos/osake (EPS), EUR	-0,19	-0,24	0,81	0,54	0,58
Oikaistu tulos/osake (EPS), EUR	1,43	1,27	0,81	0,54	0,58
Oma pääoma/osake, EUR	15,90	16,08	14,96	14,85	14,69
Osinko/osake, EUR*	0,70	0,63	0,50	0,42	0,40
Osinko/tulos, %*	-371,4	-257,2	61,4	78,4	68,8
Oikaistu osinko/tulos, %*	49,0	49,5	61,4	78,4	68,8
Efektiiivinen osinkotuotto, %*	7,6	5,5	5,1	4,2	6,1
Hinta/voittosuhte (P/E)	-49,2	-47,0	12,1	18,7	11,3
Oikaistu hinta/voittosuhte (P/E)	6,5	9,1	12,1	18,7	11,3
Osakekannan markkina-arvo	262,0	325,6	278,4	283,8	186,0
Osakekannan markkina-arvo, A-sarja	176,7	219,6	187,8	191,4	125,4
Osakkeiden vaihto/1000 kpl, A-sarja	3 505	3 536	4 599	3 831	5 696
Osakkeiden vaihto %, A-sarja	18,4	18,6	24,1	20,1	29,9
Osakkeiden lukumäärä, milj. kpl yht.	28,3	28,3	28,3	28,3	28,3
Osakkeiden lukumäärä, A-sarja	19,1	19,1	19,1	19,1	19,1
Osakkeiden lukumäärä, KII-sarja	9,2	9,2	9,2	9,2	9,2
Osakkeiden osakeantioikaistu luku- määrä keskimäärin	28,3	28,3	28,3	28,3	28,3
Osakkeiden osakeantioikaistu luku- määrä 31.12.	28,3	28,3	28,3	28,3	28,3

* Hallituksen ehdotus vuodelta 2022

25.4.2023 kokoontuvalle yhtiökokoukselle.

Osakkeen kurssikehitys, A-sarja (EUR)	31.12.22	31.12.21	31.12.20	31.12.19	31.12.18
Kauden alin	8,24	9,85	7,13	6,61	6,42
Kauden ylin	11,68	13,44	10,86	10,04	13,48
Kauden lopussa	9,27	11,52	9,85	10,04	6,58
Kauden keskimurssi	9,71	11,60	9,08	8,28	9,58

ETUSIVU

Atria lyhyesti

Atrian avainluvut

Toimitusjohtajan
katsaus

STRATEGIA

TOIMINTA- YMPÄRISTÖ

LIIKETOIMINTA- KATSAUKSET

Atria Suomi

Atria Ruotsi

Atria Tanska & Viro

TUTKIMUS JA KEHITYS

TALOUDELLISET TIEDOT JA HALLINNOINTI

Tilinpäätös ja
toimintakertomus

Tilintarkastus-
kertomus

Selvitys hallinto- ja
ohjausjärjestelmästä

Taloudellinen
tiedottaminen

Yhteystiedot

TALOUDELLISTA KEHITYSTÄ KUVAAVIEN TUNNUSLUKIJEN LASKENTAKAAVAT

Atria julkaisee IFRS-tunnuslukujen ohella myös muita yleisesti käytettyjä vaihtoehtoisia tunnuslukuja, jotka ovat johdettavissa tuloslaskelmasta ja taseesta.

Tunnuslukujen laskentakaavat:

Oikaistu liikevoitto, oikaistu voitto ennen veroja ja oikaistu tilikauden voitto	Yhtiö julkaisee liikevoiton, voiton ennen veroja ja tilikauden voiton ohella oikaistun liikevoiton, oikaistun voiton ennen veroja ja oikaistun tilikauden voiton kuvatakseen varsinaisen liiketoiminnan taloudellista kehitystä ja parantaakseen vertailukelpoisuutta eri kausien välillä. Oikaistut luvut määritetään oikaisemalla yllä mainittuja eriä vertailukelpoisuuteen olennaisesti vaikuttavilla erillä. Näitä voivat olla esimerkiksi tavanomaiseen liiketoimintaan kuulumattomat tapahtumat kuten toiminnan uudelleenjärjestelyt, liiketoimintojen myynneistä johtuvat myyntivoitot ja -tappiot, arvonalentumiset ja merkittävien liiketoimintojen lopettamiskulut.
Bruttoinvestoinnit	Investoinnit aineellisiin ja aineettomiin hyödykkeisiin sisältäen hankitut liiketoimet
Vapaa kassavirta	= Liiketoiminnan kassavirta - investointien kassavirta
FTE	= $\frac{\text{Raportointikauden tehdyt työtunnit}}{\text{Raportointikauden työpäivien lukumäärä} * \text{normaalityöaika per päivä}}$
Oman pääoman tuotto (%)	= $\frac{\text{Tilikauden voitto/tappio}}{\text{Oma pääoma keskimäärin}}$ * 100
Oikaistu oman pääoman tuotto (%)	= $\frac{\text{Oikaistu tilikauden voitto/tappio}}{\text{Oma pääoma keskimäärin}}$ * 100
Sijoitetun pääoman tuotto (%)	= $\frac{\text{Voitto/tappio ennen veroja + korko- ja muut rahoituskulut}}{\text{Oma pääoma + korolliset rahoitusvelat keskimäärin}}$ * 100
Oikaistu sijoitetun pääoman tuotto (%)	= $\frac{\text{Oikaistu voitto/tappio ennen veroja + korko- ja muut rahoituskulut}}{\text{Oma pääoma + korolliset rahoitusvelat keskimäärin}}$ * 100
Omavaraisuusaste (%)	= $\frac{\text{Oma pääoma}}{\text{Taseen loppusumma - saadut ennakot}}$ * 100
Korolliset velat	= Lainat + vuokrasopimusvelat
Velkaantumisaste (%)	= $\frac{\text{Korolliset velat}}{\text{Oma pääoma}}$ * 100
Korolliset nettovelat	= Korolliset velat - rahavarat

ETUSIVU

Atria lyhyesti

Atrian avainluvut

Toimitusjohtajan
katsaus**STRATEGIA****TOIMINTA-
YMPÄRISTÖ****LIIKETOIMINTA-
KATSAUKSET**

Atria Suomi

Atria Ruotsi

Atria Tanska & Viro

**TUTKIMUS JA
KEHITYS****TALOUDELLISET
TIEDOT JA
HALLINNOINTI**▶ Tilinpäätös ja
toimintakertomusTilintarkastus-
kertomusSelvitys hallinto- ja
ohjausjärjestelmästäTaloudellinen
tiedottaminen

Yhteystiedot

ATRIA OYJ | KONSERNIN TUNNUSLUVUT

Nettovelkaantumisaste (%)	=	$\frac{\text{Korolliset velat - rahavarat}}{\text{Oma pääoma}}$	*	100
Laimentamaton tulos / osake	=	$\frac{\text{Emoyhtiön omistajille kuuluva tilikauden voitto}}{\text{Ulkona olevien osakkeiden lukumäärän painotettu keskiarvo}}$		
Oikaistu laimentamaton tulos / osake	=	$\frac{\text{Emoyhtiön omistajille kuuluva oikaistu tilikauden voitto}}{\text{Ulkona olevien osakkeiden lukumäärän painotettu keskiarvo}}$		
Oma pääoma / osake	=	$\frac{\text{Emoyhtiön omistajille kuuluva oma pääoma}}{\text{Osakkeiden laimentamaton lukumäärä 31.12.}}$		
Osakekohtainen osinko	=	$\frac{\text{Tilikauden osingonjako}}{\text{Osakkeiden laimentamaton lukumäärä 31.12.}}$		
Osinko / tulos (%)	=	$\frac{\text{Osinko / osake}}{\text{Tulos / osake (EPS)}}$	*	100
Oikaistu osinko / tulos (%)	=	$\frac{\text{Osinko / osake}}{\text{Oikaistu tulos / osake (oikaistu EPS)}}$	*	100
Efektiiivinen osinkotuotto (%)	=	$\frac{\text{Osinko / osake}}{\text{Tilikauden päätöskurssi}}$	*	100
Hinta / voittosuhte (P/E)	=	$\frac{\text{Tilikauden päätöskurssi}}{\text{Tulos / osake}}$		
Oikaistu hinta / voittosuhte (P/E)	=	$\frac{\text{Tilikauden päätöskurssi}}{\text{Oikaistu tulos / osake}}$		
Keskikurssi	=	$\frac{\text{Osakkeen euromääräinen kokonaisvaihto}}{\text{Tilikaudella vaihdettujen osakkeiden laimentamaton keskimääräinen lukumäärä}}$		
Osakekannan markkina-arvo	=	Osakkeiden lukumäärä tilikauden lopussa * viimeinen pörssikurssi 31.12.		
Osakkeiden vaihto (%)	=	$\frac{\text{A-sarjan osakkeen vaihtomäärä tilikauden aikana}}{\text{A-sarjan osakkeiden laimentamaton keskimääräinen lukumäärä}}$	*	100

ETUSIVU

Atria lyhyesti

Atrian avainluvut

Toimitusjohtajan
katsaus

STRATEGIA

TOIMINTA-
YMPÄRISTÖ

LIIKETOIMINTA-
KATSAUKSET

Atria Suomi

Atria Ruotsi

Atria Tanska & Viro

TUTKIMUS JA
KEHITYS

TALOUDELLISET
TIEDOT JA
HALLINNOINTI

Tilinpäätös ja
toimintakertomus

Tilintarkastus-
kertomus

Selvitys hallinto- ja
ohjausjärjestelmästä

Taloudellinen
tiedottaminen

Yhteystiedot

ATRIA OYJ | KONSERNITILINPÄÄTÖS IFRS

KONSERNITULOSLASKELMA

1 000 EUR	Liitetieto	1.1.-31.12.2022	1.1.-31.12.2021
Liikevaihto	1, 2	1 696 707	1 540 176
Myytyjä suoritteita vastaavat kulut	7, 8	-1 528 162	-1 363 654
Bruttokate		168 545	176 522
Myynnin ja markkinoinnin kulut	3, 7, 8	-76 648	-80 962
Hallinnon kulut	4, 7, 8	-44 502	-45 775
Arvon alentumistappiot rahoitusvaroista ja sopimuksiin perustuvista omaisuuseristä	20	328	-556
Liiketoiminnan muut tuotot	5	16 377	6 033
Muuntoerot myydystä liiketoiminnasta	6	-10 680	-45 109
Muut liiketoiminnan muut kulut	6, 8	-53 287	-3 768
Liikevoitto	1, 11	133	6 385
Rahoitustuotot	9, 29	7 811	8 066
Rahoituskulut	9, 25, 29	-11 213	-12 995
Rahoitusnetto		-3 402	-4 930
Osuus pääomaosuusmenetelmällä käsiteltyjen sijoituskohteiden tuloksesta	16	4 941	3 379
Voitto ennen veroja		1 672	4 834
Tuloverot	10, 18	-5 526	-10 233
Tilikauden tulos		-3 854	-5 399
Tilikauden tuloksen jakaantuminen:			
Emoyhtiön omistajille	11	-5 314	-6 900
Määräysvallattomille omistajille		1 459	1 501
Yhteensä		-3 854	-5 399
Laimentamaton tulos/osake, EUR	11	-0,19	-0,24
Laimennusvaikutuksella oikaistu tulos/osake, EUR	11	-0,19	-0,24

LAAJA KONSERNITULOSLASKELMA

1 000 EUR	Liitetieto	1.1.-31.12.2022	1.1.-31.12.2021
Tilikauden tulos		-3 854	-5 399
Muut laajan tuloksen erät verojen jälkeen:			
Erät, joita ei siirretä tulosvaikutteisiksi			
Vakuutusmatemaattiset voitot			
etuuspohjaisista eläkejärjestelyistä	10, 26	1 060	159
Käypään arvoon muiden laajan tuloksen erien kautta arvostettavien oman pääoman ehtoisten instrumenttien käyvän arvon muutokset		0	-437
Erät, jotka määrättyjen ehtojen täyttyessä siirretään tulosvaikutteisiksi			
Rahavirran suojaukset	9, 10, 29	18 985	5 745
Muuntoerot myydystä liiketoiminnasta	33	10 680	45 109
Muu muuntoeron muutos	9, 10, 29	-8 829	-2 397
Tilikauden laaja tulos		18 041	42 780
Tilikauden laajan tuloksen jakaantuminen:			
Emoyhtiön omistajille		16 582	41 279
Määräysvallattomille omistajille		1 459	1 501
Yhteensä		18 041	42 780

Sivuilla 69–105 esitettävät liitetiedot muodostavat olennaisen osan konsernitilinpäätöstä.

KONSERNITASE

VARAT, 1 000 EUR	Liitetieto	31.12.2022	31.12.2021
Pitkäaikaiset varat			
Aineelliset käyttöomaisuushyödykkeet	12	466 758	385 480
Biologiset hyödykkeet	13	680	568
Käyttöoikeusomaisuus	14	29 957	30 378
Liikearvo	15	125 024	162 739
Muut aineettomat hyödykkeet	15	54 016	77 469
Osuudet yhteis- ja osakkuusyrityksissä	16, 31, 35	19 975	17 156
Muut rahoitusvarat	17, 29	896	844
Myyntisaamiset, lainasaamiset ja muut saamiset	20, 29	18 250	6 086
Laskennalliset verosaamiset	10, 18	939	1 831
Yhteensä	32, 33	716 495	682 551
Lyhytaikaiset varat			
Vaihto-omaisuus	19	152 764	109 646
Biologiset hyödykkeet	13	4 286	3 624
Myyntisaamiset ja muut saamiset	20, 29, 32, 33	134 906	106 981
Kauden verotettavaan tuloon perustuvat verosaamiset		368	1 328
Rahavarat	21, 29	31 009	57 332
Yhteensä	32, 33	323 334	278 910
Varat yhteensä	1	1 039 828	961 461

OMA PÄÄOMA JA VELAT, 1 000 EUR	Liitetieto	31.12.2022	31.12.2021
Emoyhtiön osakkeenomistajille kuuluva oma pääoma			
Osakepääoma		48 055	48 055
Omat osakkeet		-769	-1 057
Muut rahastot		22 985	4 001
Sijoitetun vapaan oman pääoman rahasto		249 107	249 394
Muuntoerot		-18 108	-19 959
Kertyneet voittovarot		148 149	174 196
Yhteensä	10, 11, 18, 22, 23, 29	449 419	454 630
Määräysvallattomien osuus		15 037	12 945
Oma pääoma yhteensä		464 456	467 575
Pitkäaikaiset velat			
Lainat	24, 29	232 447	176 079
Vuokrasopimusvelat	25	20 795	21 282
Laskennalliset verovelat	10, 18	36 274	37 429
Eläkevelvoitteet	26	4 769	6 708
Muut velat	27, 29	6 907	3 043
Varaukset	27	600	0
Yhteensä	32, 33	301 793	244 541
Lyhytaikaiset velat			
Lainat	24, 29	2 686	2 946
Vuokrasopimusvelat	25	9 754	9 587
Ostovelat ja muut velat	28, 31	257 927	235 367
Kauden verotettavaan tuloon perustuvat verovelat		3 213	1 445
Yhteensä	32, 33	273 579	249 344
Velat yhteensä	1	575 372	493 886
Oma pääoma ja velat yhteensä		1 039 828	961 461

Sivuilla 69–105 esitettävät liitetiedot muodostavat olennaisen osan konsernitilinpäätöstä.

LASKELMA KONSERNIN OMAN PÄÄOMAN MUUTOKSISTA

1 000 EUR	Liitetieto	Emoyhtiön omistajille kuuluva oma pääoma							Määräys- vallatto- mien osuus	Oma pääoma yhteensä
		Osake- pääoma	Omat osakkeet	Muut rahastot	Sijoitetun vapaan oman pääoman rahasto	Muuntoerot	Kertyneet voittovarot	Yhteensä		
Oma pääoma 1.1.2021		48 055	-1 206	-1 310	249 544	-62 668	190 407	422 822	16 062	438 885
Tilikauden laaja tulos										
Tilikauden tulos							-6 900	-6 900	1 501	-5 399
Muut laajan tuloksen erät										
Käypään arvoon muiden laajan tuloksen erien kautta arvostettavat rahoitusvarat				-437				-437		-437
Rahavirran suojaukset	29			5 745				5 745		5 745
Vakuutusmatemaattiset voitot eläke-etuuksista	26						159	159		159
Muuntoerot	9			3		42 709		42 712		42 712
Liiketoimet omistajien kanssa										
Tytäryrityksen hankintaan liittyvä määräysvallattomien omistajien osuus	22						4 617	4 617	-4 092	525
Osakepalkkiot	23		149		-149			0		0
Osingonjako	22						-14 088	-14 088	-527	-14 615
Oma pääoma 31.12.2021		48 055	-1 057	4 001	249 394	-19 959	174 195	454 630	12 945	467 575
Tilikauden laaja tulos										
Tilikauden tulos							-5 314	-5 314	1 459	-3 854
Muut laajan tuloksen erät										
Käypään arvoon muiden laajan tuloksen erien Rahavirran suojaukset	29			18 985				18 985		18 985
Vakuutusmatemaattiset voitot eläke-etuuksista	26						1 060	1 060		1 060
Muuntoerot	9			-1		1 852		1 851		1 851
Liiketoimet omistajien kanssa										
Tytäryrityksen hankintaan liittyvä määräysvallattomien omistajien osuus	22						-4 025	-4 025	1 384	-2 641
Osakepalkkiot	23		287		-287			0		0
Osingonjako	22						-17 767	-17 767	-752	-18 519
Oma pääoma 31.12.2022		48 055	-769	22 985	249 107	-18 108	148 149	449 419	15 037	464 456

Sivuilla 69–105 esitettävät liitetiedot muodostavat olennaisen osan konsernitilinpäätöstä.

KONSERNIN RAHAVIRTALASKELMA

1 000 EUR	Liitetieto	1.1. - 31.12.2022	1.1. - 31.12.2021
Liiketoiminnan rahavirta			
Myynnistä saadut maksut		1 681 227	1 537 057
Liiketoiminnan muista tuloista saadut maksut		6 552	5 920
Maksut liiketoiminnan kuluista		-1 623 856	-1 437 358
Maksetut korot ja maksut muista liiketoiminnan rahoituskuluista	9, 25	-7 952	-14 580
Saadut korot ja muut rahoitustuotot	9	5 552	7 662
Maksetut välittömät verot	10	-7 766	-10 510
Liiketoiminnan rahavirta yhteensä		53 757	88 191
Investointien rahavirta			
Investoinnit aineellisiin ja aineettomiin hyödykkeisiin		-126 399	-56 011
Aineellisten ja aineettomien hyödykkeiden luovutustuotot	5	20 665	194
Hankitut liiketoimet	32	-4 248	-76
Myyty liiketoimet	33	7 369	30 337
Pitkäaikaisten lainasaamisten lisäys (-) / vähennys (+)		-187	-405
Muiden sijoitusten muutos		-803	-538
Saadut osingot		2 122	702
Investointien rahavirta yhteensä		-101 481	-25 797
Rahoituksen rahavirta			
Pitkäaikaisten lainojen nostot	24	75 000	120 000
Pitkäaikaisten lainojen maksut	24	-27 104	-89 684
Lyhytaikaisten lainojen lisäys (+) / vähennys (-)	24	328	-35 251
Vuokrasopimusvelkojen pääomaosuus	25	-9 368	-9 528
Määräysvallattomien omistajien osuuksien hankinnat	22	0	-4 021
Määräysvallattomien omistajien pääomasijoitukset	22	0	871
Osinkojen maksut	22	-18 519	-14 615
Rahoituksen rahavirta yhteensä	10, 18	20 338	-32 228
Rahavarojen muutos		-27 386	30 166
Rahavarat tilikauden alussa		57 332	26 576
Valuuttakurssien muutosten vaikutukset rahavirtoihin		1 064	589
Rahavarat tilikauden lopussa		21	31 009

Sivuilla 69–105 esitettävät liitetiedot muodostavat olennaisen osan konsernitilinpäätöstä.

Konsernitilinpäätöksen liitetiedot, IFRS

Yrityksen perustiedot

Atria-konsernin emoyhtiö, Atria Oyj on Suomen lakien mukaan perustettu julkinen osakeyhtiö, jonka kotipaikka on Kuopio. Yhtiö on ollut listattuna Nasdaq Helsinki Oy:ssä vuodesta 1991 alkaen. Jäljennös konsernitilinpäätöksestä on saatavissa Internet-sivuilta www.atria.com tai konsernin emoyhtiön pääkonttorista osoitteesta Itikanmäenkatu 3, Seinäjoki; postiosoite PL 900, 60060 ATRIA.

Atria Oyj ja sen tytäryhtiöt valmistavat ja markkinoivat elintarvikkeita, erityisesti liha-alan tuotteita, lihavalmisteita, siipikarjatuotteita, ateriakokonaisuuksia ja ruokakonsepteja. Atrian pääasialliset markkina-alueet ovat Suomi, Ruotsi, Tanska ja Baltian maat. Atrian tytäryhtiöt sijaitsevat pääosin myös tällä alueella. Atria-konsernin raportoitavat segmentit ovat Atria Suomi, Atria Ruotsi ja Atria Tanska & Viro.

Tilinpäätös on hyväksytty julkistettavaksi hallituksessa 21. helmikuuta 2023.

Tilinpäätöksen laatimisperiaatteet

LAATIMISPERUSTA

Konsernitilinpäätös on laadittu Euroopan unionissa hyväksytyjen kansainvälisten tilinpäätösstandardien (International Financial Reporting Standards) mukaisesti ja sitä laadittaessa on noudatettu 31.12.2022 voimassa olevia IAS- ja IFRS-standardeja sekä SIC- ja IFRIC-tulkintoja. Kansainvälisillä tilinpäätösstandardeilla tarkoitetaan Suomen kirjanpitolaissa ja sen nojalla annetuissa säännöksissä EU:n asetuksessa (EY) N:o 1606/2002 säädetyn menettelyn mukaisesti EU:ssa sovellettavaksi hyväksytyjä standardeja ja niistä annettuja tulkintoja. Konsernitilinpäätöksen liitetiedot ovat myös suomalaisen kirjanpito- ja yhteisölaainsäädännön mukaiset.

Konsernitilinpäätös on laadittu alkuperäisiin hankintamenoihin perustuen lukuun ottamatta biologisia hyödykkeitä, käypään arvoon laajan tuloksen kautta arvostettavia rahoitusvaroja, käypään arvoon tulosvaikutteisesti kirjattavia rahoitusvaroja ja -velkoja sekä johdannaissovimuksia. Myytävänä olevat omaisuuserät arvostetaan luokitteluhetkestä lähtien kirjanpitoarvoon tai myynnistä aiheutuvilla menoilla vähennettyyn käypään arvoon sen mukaan, kumpi niistä on alempi.

Tilinpäätöstiedot esitetään tuhansina euroina, ja luvut on pyöristetty lähimpään tuhanteen euroon.

JOHDON HARKINTAA EDELLYTTÄVÄT LAATIMISPERIAATTEET JA ARVIOIHIN LIITTYVÄT KESKEISET EPÄVARMUUSTEKIJÄT

Tilinpäätöstä laadittaessa joudutaan käyttämään harkintaa tilinpäätöksen laadintaperiaatteiden soveltamisessa. Lisäksi joudutaan tekemään tulevaisuutta koskevia arvioita ja oletuksia, jotka vaikuttavat omaisuus- ja velkaeriin, vastuiden sekä tuottojen ja kulujen määriin. Toteumat voivat poiketa tehdyistä arvioista ja oletuksista.

Konsernin johto tekee harkintaan perustuvia ratkaisuja, jotka koskevat tilinpäätöksen laatimisperiaatteiden valintaa ja niiden soveltamista. Tämä koskee erityisesti niitä tapauksia, joissa voimassa olevassa IFRS-normistossa on vaihtoehtoisia kirjaamis-, arvostamis- tai esittämistapoja. Johdon harkintaa on käytetty omaisuus- ja rahoituserien arvostuksessa ja luokittelussa, laskennallisten verosaamisten ja varausten kirjaamisessa sekä osakkuus- ja yhteisyritysten ryhmittelyssä olennaisiksi.

Arviot pohjautuvat johdon parhaaseen näkemykseen raportointikauden päättämispäivänä. Arvioiden taustalla ovat aiemmat kokemukset sekä tulevaisuutta koskevat, tilinpäätöshetkellä todennäköisimpänä pidetyt oletukset, jotka liittyvät muun muassa konsernin taloudellisen ympäristön odotettuun kehitykseen. Mahdolliset arvioiden ja oletamusten muutokset merkitään kirjanpitoon, sillä tilikaudella, jonka aikana arviota tai oletamusta korjataan, ja kaikilla tämän jälkeisillä tilikausilla.

Ukrainan sota ja Venäjälle asetetut pakotteet, energian hinnannousu, edellisistä seurannut inflaatio sekä kohonneet euriborkorot ovat heikentäneet kotitalouksien ostovoimaa ja julkista taloutta sekä kasvattaneet yritysten kustannuksia. Näiden syiden takia johto on erityisesti arvioinut aineettomiin oikeuksiin, myynti- ja lainasaataviin liittyviä epävarmuuksia ja riskejä.

Aineettomat hyödykkeet:

Konsernissa on testattu liikearvo ja sellaiset aineettomat hyödykkeet, joilla on rajoittamaton taloudellinen vaikutusaika. Aineettomien hyödykkeiden arvonalentumisen testauslaskelma perustuu viiden vuoden strategiajakson kassavirtaennusteeseen, jota arvioidaan vuosittain liiketoimintaympäristössä tapahtuneiden muutosten, Atrian tekemien toimenpiteiden ja saavutettujen tulosten perusteella. Konsernin johtoryhmä on yhdessä liiketoiminta-alueiden kanssa arvioinut lukusarjana realistisuutta nykytilanteessa, käytettyä WACC-korkoa sekä riskejä. Hallitus on käsitellyt laskelmat ja hyväksynyt ne.

Arvonalentumistestauksesta ja herkkyysanalyseistä kerrotaan tarkemmin liitetiedossa 15.

Käyttöoikeusomaisuus ja vuokrasopimusvelat:

Atria on ottanut vuokralle kiinteistöjä, koneita ja kalustoa. Vuokrasopimukset tehdään määräajaksi tai toistaiseksi voimassa oleviksi. Toistaiseksi voimassa olevien vuokrasopimusten sopimusaika ja mahdolliset jatko-optiot arvioidaan sopimuskohtaisesti etukäteen sovittuina tarkasteluajankohtina.

Myyntisaamiset:

Atrian myyntisaamiset kuluttajatuoteasiakkailta ovat lyhytaikaisia eikä niihin sisälly merkittäviä rahoituskomponentteja. Kuluttajatuoteasiakkaat ovat pääosin keskusliikkeitä. Osa myyntisaamisista myydään rahoitusyhtiöille. Myydyt myyntisaamiset kirjataan pois konsernin taseesta, kun rahoitusyhtiö on suorittanut maksun saamisista ja kun kaikki omistamiseen liittyvät olennaiset riskit ja edut ovat siirtyneet ostajalle. Jokaisessa konserniyrityksessä on arvioitu myyntisaamisia ja niiden ikäjakaumaa. Atria on arvioinut myyntisaamisten odotettavissa olevia luottotappioita koskevan mallinsa, jossa huomioidaan makrotaloudellinen kehitys. Luottotappiovaraukseen ei ollut tarvetta tehdä olennaisia muutoksia.

Hankitut liiketoiminnot:

Liiketoimintojen yhdistämisessä hankitut varat ja velat arvostetaan hankintahetken käypään arvoon. Atrian johto on arvioinut omaisuuden arvoja, vertaillut niitä markkina-arvoihin ja tehnyt oletuksia niiden vastaisesta käytöstä. Myös velkoja on tarkasteltu kriittisesti. Johto uskoo käytettyjen arvioiden ja oletusten olevan riittävän tarkkoja käyvän arvon määrittämisen pohjaksi.

MUUTOKSET TILINPÄÄTÖKSEN LAATIMISPERIAATTEISSA JA ESITETTÄVISSÄ TIEDOISSA**a) Käyttöön otetut uudet standardit ja standardien muutokset, joita on sovellettu 1.1.2022 alkavalla tilikaudella**

Tilikaudella ei ole käyttöön otettu uusia standardeja, joilla olisi olennainen vaikutus konsernin raportoitaviin lukuihin.

b) Merkittävät uudet standardit ja tulkinnat, jotka on julkaistu, mutta tulevat voimaan myöhemmin kuin 1.1.2022**Velkojen luokittelu lyhyt- tai pitkäaikaisiin eriin - Muutokset IAS 1:een**

IAS 1 mukaan, jotta yhteisö voi luokitella velan pitkäaikaiseksi, yhteisöllä on oltava oikeus lykätä velan suorittamista vähintään kahdentoista kuukauden päähän raportointikauden päättymisestä. Muutokset selventävät, että odotukset siitä, käyttäkö yhteisö oikeuttaan lykätä velan suorittamista, eivät vaikuta rahoitusvelkojen luokitteluun lyhyt- tai pitkäaikaisiksi. Muutos voi vaikuttaa sellaisen konsernin velkojen luokitteluun, jotka ovat aiemmin käyttäneet johdon aikomusta luokittelun perusteena. Lisäksi muutokset selventävät, että suoritus tarkoittaa sellaista siirtoa vastapuolelle, joka johtaa velan kuolettamiseen. Siirto voi olla käteisvaroja, muita vastikkeita tai yhteisön omia oman pääoman ehtoisia instrumentteja, ellei tätä toteuttamisvaihtoehtoa ole luokiteltu omaksi pääomaksi. Muutos voi vaikuttaa yhtiöiden vaihtovelkakirjalainojen esittämiseen.

Lainajärjestelyt sisältävät usein kovenantteja, joiden rikkoutuessa velkojalla on oikeus vaatia velan välitöntä takaisinmaksuja. Vuoden 2022 muutokset selventävät, että lainajärjestelyjen kovenantit,

joiden noudattamista vaaditaan ja arvioidaan vasta raportointipäivän jälkeen, eivät vaikuta velan luokitteluun raportointipäivänä lyhyt tai pitkäaikaiseksi. Kuitenkin ne kovenantit, jotka yhteisön on täytettävä tilinpäätöspäivänä tai sitä ennen, tulee huomioida velan luokittelussa lyhyt- tai pitkäaikaisiksi, vaikka kovenantin täyttymistä arvioitaisiin vasta raportointipäivän jälkeen. Vuoden 2022 muutokset tuovat myös lisää liitetietovaatimuksia lainoista, jotka sisältävät kovenanttiehtoja. Muutoksia tulee soveltaa takautuvasti IAS 8:n Tilinpäätöksen laatimisperiaatteet, kirjanpidollisten arvioiden muutokset ja virheet normaalien vaatimusten mukaisesti. Standardi astuu voimaan 1.1.2024 tai sen jälkeen alkaville tilikausille.

Atria arvioi, ettei muilla tiedossa olevilla tulevilla standardimuutoksilla tai tulkinnoilla ole olennaista vaikutusta yhtiön tilinpäätökseen.

Konsernitilinpäätöksen laatimisperiaatteet**TYTÄRYRITYKSET**

Konsernitilinpäätökseen sisältyvät emoyritys Atria Oyj ja sen kaikki tytäryritykset. Tytäryritykset ovat yrityksiä, joissa konsernilla on määräysvalta. Konsernilla on määräysvalta yrityksessä, jos se olemalla osallisena sijoituskohteessa altistuu sijoituskohteen muuttuvalle tuotolle tai on oikeutettu sen muuttuvaan tuottoon ja se pystyy vaikuttamaan tähän tuottoon käyttämällä yhteisöä koskevaa valtaansa. Tytäryritykset yhdistellään konsernitilinpäätökseen siitä hetkestä lähtien, kun konserni on saanut määräysvallan ja siihen asti, kun määräysvalta päättyy.

Liiketoimintojen yhdistämiset käsitellään hankintamenetelmällä. Tytäryrityksen hankinnasta maksettava vastike sisältää luovutetut varat ja vastattavaksi otetut velat arvostettuna käypään arvoon hankintahetkellä. Luovutettu vastike sisältää myös ehdollisesta vastikejärjestelystä johtuvan omaisuuserän tai velan käyvän arvon. Hankintaan liittyvät menot kirjataan kuluiksi toteutuessaan. Yksilöitävissä olevat liiketoimintojen yhdistämisessä hankitut varat, vastattaviksi otetut velat ja ehdolliset velat arvostetaan hankinta-ajankohdan käypiin arvoihin. Määräysvallattomien omistajien osuus hankinnan kohteessa kirjataan hankintakohtaisesti joko käypään arvoon tai määrään, joka vastaa määräysvallattomien omistajien suhteellista osuutta hankinnan kohteen yksilöitävissä olevasta nettovarallisuudesta.

Määrä, jolla luovutettu vastike, määräysvallattomien omistajien osuuden käypä arvo hankinnan kohteessa ja aiemmin omistetun osuuden käypä arvo yhteen laskettuina, ylittää hankitun nettovarallisuuden käyvän arvon, merkitään taseeseen liikearvoksi. Jos vastikkeen, määräysvallattomien omistajien osuuden käyvän arvon ja aiemmin omistetun osuuden käyvän arvon yhteismäärä on pienempi kuin tytäryrityksen hankitun nettovarallisuuden käypä arvo, erotus kirjataan tulosvaikutteisesti.

Konserniyritysten väliset liiketapahtumat, saamiset ja velat sekä tuotot ja kulut eliminoidaan. Myös omaisuuserän kirjaamiseen johtavista konsernin sisäisistä liiketoimista johtuvat voitot ja tappiot

ETUSIVU

Atria lyhyesti

Atrian avainluvut

Toimitusjohtajan
katsaus

STRATEGIA

TOIMINTA-
YMPÄRISTÖ

LIIKETOIMINTA-
KATSAUKSET

Atria Suomi

Atria Ruotsi

Atria Tanska & Viro

TUTKIMUS JA
KEHITYS

TALOUDELLISET
TIEDOT JA
HALLINNOINTI

Tilinpäätös ja
toimintakertomus

Tilintarkastus-
kertomus

Selvitys hallinto- ja
ohjausjärjestelmästä

Taloudellinen
tiedottaminen

Yhteystiedot

ATRIA OYJ | KONSERNITILINPÄÄTÖKSEN LIITETIEDOT, IFRS

eliminoidaan. Tytäryritysten noudattamat tilinpäätöksen laatimisperiaatteet on tarvittaessa muutettu vastaamaan konsernin noudattamia periaatteita.

Emoyrityksellä tytäryrityksessä olevan omistusosuuden muutokset, jotka eivät johda määräysvallan menettämiseen, käsitellään omaa pääomaa koskevinä liiketoimina. Kun määräysvallattomilta omistajilta ostetaan osakkeita, maksetun vastikkeen ja tytäryrityksen nettovarallisuudesta hankitun osuuden kirjanpitoarvon välinen erotus kirjataan omaan pääomaan, samoin osakkeiden hankintaan liittyvien myyntioptioiden käyvän arvon muutokset. Myös voitot tai tappiot osakkeiden myynnistä määräysvallattomille omistajille kirjataan omaan pääomaan, samoin myyntioptioiden käyvän arvon muutokset.

Kun konsernin määräysvalta tai huomattava vaikutusvalta päättyy, jäljelle jäävä osuus arvostetaan määräysvallan menettämispäivän käypään arvoon ja kirjanpitoarvon muutos kirjataan tulosvaikutteisesti. Tämä käypäarvo toimii alkuperäisenä kirjanpitoarvona, kun jäljelle jäävää osuutta myöhemmin käsitellään osakkuusyrittäksenä, yhteisyrittäksenä tai rahoitusvaroina. Lisäksi asianomaisesta yrityksestä aiemmin muihin laajan tuloksen eriin kirjattuja määriä käsitellään ikään kuin konserni olisi suoraan luovuttanut niihin liittyvät varat ja velat. Tämä voi tarkoittaa, että aiemmin muihin laajan tuloksen eriin kirjatut määrät siirretään tulosvaikutteisiksi.

OSAKKUUSYRITYKSET JA YHTEISJÄRJESTELYT

Osakkuusyrittäykset ovat yrityksiä, joissa konsernilla on huomattava vaikutusvalta mutta ei määräysvaltaa. Yleensä tämä perustuu osakeomistukseen, joka tuottaa 20 - 50 % äänivallasta.

Yhteisjärjestely on järjestely, jossa kahdella tai useammalla osapuolella on yhteinen määräysvalta. Yhteisjärjestelyt luokitellaan yhteisiksi toiminnoiksi tai yhteisyrittäyksiksi sen mukaan, mitkä ovat määräysvallan jakavien sopimusperusteiset oikeudet ja velvoitteet. Yhteisissä toiminnoissa konsernilla on järjestelyyn liittyviä varoja koskevia oikeuksia ja velkoja koskevia velvoitteita. Yhteisyrittäys on järjestely, jossa konsernilla on oikeuksia järjestelyyn nettovarallisuuteen. Konsernin yhteisjärjestelyt ovat yhteisyrittäyksiä.

Osakkuus- ja yhteisyrittäyksiin tehdyt sijoitukset käsitellään pääomaosuusmenetelmällä. Pääomaosuusmenetelmää sovellettaessa sijoitus kirjataan alun perin hankintamenon määräisenä ja sitä lisätään tai vähennetään kirjaamalla sijoittajayrittäyksen osuus sijoituskohteen hankinta-ajankohdan jälkeisistä voitoista tai tappioista. Osakkuus- tai yhteisyrittäys sijoitus sisältää myös sen hankinnasta syntyneen liikearvon.

Jos osakkuusyrittäyksestä omistettu osuus pienenee, mutta huomattava vaikutusvalta säilyy, vain suhteellinen osuus aiemmin muihin laajan tuloksen eriin kirjatusta määrästä siirretään tulosvaikutteiseksi.

Konsernin osuus osakkuusyrittäysten hankinnan jälkeisistä voitoista tai tappioista merkitään tuloslaskelmaan liikevoiton alapuolelle. Sijoituksen kirjanpitoarvoa oikaistaan vastaavasti. Jos konsernin osuus osakkuusyrittäyksen tappioista on yhtä suuri tai suurempi kuin sen osuus

Atrian vuosikertomus 2022

osakkuusyrittäyksestä mahdolliset muut vakuudettomat saamiset mukaan luettuina, konserni ei kirjaa lisää tappiota, ellei sillä ole oikeudellista tai tosiasiallista velvoitetta eikä se ole suorittanut maksuja osakkuusyrittäyksen puolesta.

ULKOMAAN RAHAN MÄÄRÄISTEN ERIEN MUUTTAMINEN

Konsernin yritysten tulosta ja taloudellista asemaa koskevat luvut määritetään siinä valuutassa, joka on kunkin yksikön pääasiallisen toimintaympäristön valuutta ("toimintavaluutta"). Konsernitilinpäätös on esitetty euroina, joka on konsernin emoyrittäyksen toimintavaluutta ja emoyrittäyksen sekä konsernin esittämisvaluutta.

Ulkomaan rahan määräiset liiketapahtumat on kirjattu euroiksi käyttäen tapahtumapäivän kurssia. Ulkomaan rahan määräiset saamiset ja velat on muunnettu euroiksi käyttäen tilinpäätöspäivän kurssia. Ulkomaan rahan määräisistä liiketapahtumista sekä saamisista ja veloista syntyneet kurssivoitot ja -tappiot on kirjattu tuloslaskelmaan liikevoiton yläpuolelle. Rahoitustapahtumia suojaavien valuuttatermiinien ja sekä valuuttamääräisten lainojen kurssivoitot ja -tappiot sisältyvät rahoitustuottoihin ja –kuluihin lukuun ottamatta niitä johdannaisopimusten kurssimuutoksia, jotka ovat ehdot täyttäviä rahavirran suojauksia. Nämä kurssierot on kirjattu muihin laajan tuloksen eriin.

Euroalueen ulkopuolisten konserniyritysten tuloslaskelmat on muunnettu toiminta-alueen valuutasta euroiksi raportointikauden keskikurssiin ja taseet tilinpäätöspäivän kurssiin. Eri muuntokurssien käytöstä syntyvä kurssiero kirjataan muihin laajan tuloksen eriin. Euroalueen ulkopuolisten tytäryrittäysten hankintamenon eliminoinnista syntyvät muuntoerot ja näihin tehtyjen nettosijoitusten suojaustulos kirjataan muihin laajan tuloksen eriin. Kun ulkomaisesta yksiköstä luovutaan osaksi tai kun se myydään, omaan pääomaan kirjatut valuuttakurssierot kirjataan tulosvaikutteisesti osana myyntivoittoa tai –tappiota.

Ulkomaisen yksikön hankinnasta syntyntä liikearvoa ja käypiin arvoihin tehtyjä oikaisuja käsitellään ulkomaisen yksikön varoina ja velkoina, ja ne muutetaan tilinpäätöspäivän kurssiin. Tästä syntyvät muuntoerot kirjataan muihin laajan tuloksen eriin.

AINEELLISET KÄYTTÖOMAISUUSHYÖDYKKEET

Aineelliset käyttöomaisuushyödykkeet esitetään alkuperäisten hankintahintojen ja kertyneiden poistojen erotuksena vähennettynä mahdollisilla arvonalentumisilla.

Mikäli käyttöomaisuushyödyke koostuu useammasta osasta, joiden taloudelliset vaikutusajat ovat eripituiset, kukin osa käsitellään erillisenä hyödykkeenä. Osan uusimiseen liittyvät menot aktivoidaan, mikäli on todennäköistä, että hyödykkeeseen liittyvä vastainen hyöty koituu konsernin hyväksi ja hyödykkeen hankintameno on luotettavasti määriteltävissä. Muut korjaus- ja ylläpitomenot kirjataan tulosvaikutteisesti, kun ne ovat toteutuneet.

ETUSIVU

Atria lyhyesti

Atrian avainluvut

Toimitusjohtajan
katsaus

STRATEGIA

TOIMINTA- YMPÄRISTÖ

LIIKETOIMINTA- KATSAUKSET

Atria Suomi

Atria Ruotsi

Atria Tanska & Viro

TUTKIMUS JA KEHITYS

TALOUDELLISET TIEDOT JA HALLINNOINTI

Tilinpäätös ja
toimintakertomus

Tilintarkastus-
kertomus

Selvitys hallinto- ja
ohjausjärjestelmästä

Taloudellinen
tiedottaminen

Yhteystiedot

ATRIA OYJ | KONSERNITILINPÄÄTÖKSEN LIITETIEDOT, IFRS

Poistot lasketaan tasapoistoina arvioidun taloudellisen vaikutusajan mukaan seuraavasti:

Rakennukset	25–50 vuotta
Koneet ja kalusto	5–30 vuotta
Muut aineelliset hyödykkeet	5–10 vuotta

Maa- ja vesialueista ei tehdä poistoja. Muihin aineellisiin hyödykkeisiin kirjataan omaisuuserät, joita ei luonteensa tai poistoaikojensa puolesta voida esittää osana koneita ja kalustoa tai rakennuksia ja rakennelmia.

Hyödykkeiden jäännösarvo ja taloudellinen vaikutusaika tarkistetaan jokaisessa tilinpäätöksessä ja tarvittaessa oikaistaan niin, että kirjanpitoarvo vastaa enintään kerrytettävissä olevaa rahamäärää.

Aineellisen käyttöomaisuushyödykkeen poistot lopetetaan silloin, kun aineellinen käyttöomaisuushyödyke luokitellaan myytävänä olevaksi IFRS 5 Myytävänä olevat pitkäaikaiset omaisuuserät ja lopetetut toiminnot -standardin mukaisesti.

Aineellisten käyttöomaisuushyödykkeiden käytöstä poistamisesta ja luovutuksista syntyvät voitot ja tappiot sisältyvät joko liiketoiminnan muihin tuottoihin tai kuluihin.

KÄYTTÖOIKEUSOMAISUUS

Konserni on ottanut vuokralle kiinteistöjä, koneita ja kalustoa. Vuokrasopimukset tehdään määräajaksi tai toistaiseksi voimassa olevaksi. Toistaiseksi voimassa olevien vuokrasopimusten sopimusaika arvioidaan sopimuskohtaisesti etukäteen sovittuina tarkasteluajankohtina. Sopimukseen saattaa sisältyä myös jatko-optioita.

Vuokrasopimuksista kirjataan käyttöoikeusomaisuuserä ja vastaava velka, kun vuokralle otettu omaisuuserä on konsernin käytettävissä. Vuokrasopimuksista aiheutuvat varat ja velat arvostetaan aluksi nykyarvoon perustuen.

Käyttöoikeusomaisuuserät arvostetaan hankintamenuon, joka sisältää seuraavat erät:

- vuokrasopimusvelan alkuperäinen määrä (tarkemmin kohdassa Vuokrasopimusvelat)
- ennen sopimuksen alkamisajankohtaa maksetut vuokrat vähennettyinä mahdollisilla saaduilla kannustimilla
- alkuvaiheen välittömät menot, ja
- menot alkuperäiseen tilaan palauttamisesta
- Vuokrat diskontataan käyttäen vuokrasopimuksen sisäistä korkoa. Jos tämä korko ei ole tiedossa, käytetään vuokralle ottajan lisäluoton korkoa, jolla tarkoitetaan korkoa, jonka vuokralle ottaja joutuisi ottamaan lainana vastaavaksi ajaksi ja vastaavanlaisin vakuuksin.

Käyttöoikeusomaisuuseristä tehdään poistot yleensä tasaerinä omaisuuserän taloudellisen vaikutusaikana tai sitä lyhyempänä vuokra-aikana. Jos on kohtuullisen varmaa, että konserni käyttää osto-option, käyttöoikeusomaisuuserän poistoaikana käytetään omaisuuserän taloudellista

vaikutusaikaa. Yhtiö arvioi käyttöoikeusomaisuuserien arvon alentumista IAS 36 Omaisuuserien arvon alentuminen -standardin mukaisesti.

Lyhytaikaisiin vuokrasopimuksiin ja arvoltaan vähäisiin omaisuuseriin koskeviin vuokrasopimuksiin liittyvät maksut kirjataan kuluiksi tasaerinä. Lyhytaikaisiksi katsotaan vuokrasopimukset, joiden mukainen vuokra-aika on enintään 12 kuukautta. Atria ei sovelle IFRS 16 -standardia IAS 38:n mukaisesti aineettomiin hyödykkeisiin.

AINEETTOMAT HYÖDYKKEET

Liikearvo:

Liikearvo on määrä, jolla hankintamenu ylittää konsernin osuuden hankitun tytäryrityksen yksilöitävissä olevan nettovarallisuuden käyvästä arvosta hankinta-ajankohtana. Liikearvo testataan vuosittain arvonalentumisen varalta. Tätä tarkoitusta varten liikearvo on kohdistettu rahavirtaa tuottaville yksiköille. Konsernin rahavirtaa tuottavat yksiköt on luokiteltu tytäryhtiöiden toimintaan ja sijaintiin perustuen. Ne ovat Atria Suomi, Atria Ruotsi, Atria Tanska ja Atria Viro. Liikearvo merkitään taseeseen hankintamenuon vähennettynä kertyneillä arvonalentumistappioilla. Liikearvosta kirjattu arvonalentumistappioita ei peruuteta.

Muut aineettomat hyödykkeet:

Aineeton hyödyke merkitään taseeseen alkuperäiseen hankintamenuon siinä tapauksessa, että hyödykkeen hankintamenu on määritettävissä luotettavasti ja on todennäköistä, että hyödykkeestä johtuva odotettavissa oleva taloudellinen hyöty koituu yrityksen hyväksi.

Ne aineettomat hyödykkeet, joilla on rajallinen taloudellinen vaikutusaika, kirjataan tasapoistoina kuluksi tuloslaskelmaan niiden tunnetun tai arvioidun taloudellisen vaikutusajan kuluessa. Aineettomista hyödykkeistä, joilla on rajoittamaton taloudellinen vaikutusaika, ei kirjata poistoja, vaan ne testataan vuosittain arvonalentumisen varalta.

Poistoajat ovat:

Asiakas- ja toimittajasuhteet	3–8 vuotta
Tavaramerkit	5–20 vuotta
Muut aineettomat hyödykkeet *	5–10 vuotta

* Sisältää mm. ohjelmistot ja liittymismaksut

PITKÄAIKAISTEN OMAISUUSERIEN ARVONALENTUMINEN

Konsernissa arvioidaan jokaisena tilinpäätöspäivänä, onko viitteitä siitä, että jonkin pitkäaikaisen omaisuuserän arvo on alentunut. Mikäli viitteitä ilmenee, arvioidaan kyseisestä omaisuuserästä kerrytettävissä oleva rahamäärä. Liikearvosta sekä aineettomista hyödykkeistä, joilla on rajoittamaton taloudellinen vaikutusaika, arvioidaan kerrytettävissä oleva rahamäärä vuosittain ja aina kun on viitteitä arvonalentumisesta. Kerrytettävissä oleva rahamäärä on omaisuuserän käypä

ETUSIVU

Atria lyhyesti

Atrian avainluvut

Toimitusjohtajan
katsaus

STRATEGIA

TOIMINTA- YMPÄRISTÖ

LIIKETOIMINTA- KATSAUKSET

Atria Suomi

Atria Ruotsi

Atria Tanska & Viro

TUTKIMUS JA KEHITYS

TALOUDELLISET TIEDOT JA HALLINNOINTI

Tilinpäätös ja
toimintakertomus

Tilintarkastus-
kertomus

Selvitys hallinto- ja
ohjausjärjestelmästä

Taloudellinen
tiedottaminen

Yhteystiedot

ATRIA OYJ | KONSERNITILINPÄÄTÖKSEN LIITETIEDOT, IFRS

arvo vähennettynä myynnistä aiheutuvilla menoilla tai käyttöarvo sen mukaan, kumpi niistä on suurempi. Jos kerrytettävissä olevaa rahamäärää ei pystytä arvioimaan omaisuuseräkohtaisesti, arvonalentumistarvetta tarkastellaan rahavirtaa tuottavien yksikköjen tasolla, eli sillä alimmalla yksikkötasolla, joka on pääosin muista yksiköistä riippumaton ja jonka rahavirrat ovat erotettavissa muista rahavirroista.

Arvonalentumistappio kirjataan, kun omaisuuserän kirjanpitoarvo on suurempi kuin siitä kerrytettävissä oleva rahamäärä. Arvonalentumistappio kirjataan välittömästi tuloslaskelmaan. Mikäli arvonalentumistappio kohdistuu rahavirtaa tuottavaan yksikköön, se kohdistetaan vähentämään ensin liikearvoa ja tämän jälkeen muita yksikön omaisuuseriä tasasuhteisesti. Arvonalentumistappion kirjaamisen yhteydessä poistojen kohteena olevan omaisuuserän taloudellinen vaikutusaika arvioidaan uudelleen. Muusta omaisuuserästä kuin liikearvosta kirjattu arvonalentumistappio peruutetaan siinä tapauksessa, että on tapahtunut muutos niissä arvioissa, joita on käytetty määrittäessä omaisuuserästä kerrytettävissä olevaa rahamäärää. Arvonalentumistappiota ei kuitenkaan peruta enempää, kuin mikä hyödykkeen kirjanpitoarvo olisi ilman arvonalentumistappion kirjaamista. Liikearvosta kirjattua arvonalentumistappiota ei peruta missään tilanteessa.

VAIHTO-OMAISUUS

Vaihto-omaisuus arvostetaan hankintamenoon tai sitä alhaisempaan todennäköiseen nettorealisointiarvoon. Hankintameno määritellään keskihintamenetelmällä. Valmiiden ja keskeneräisten tuotteiden hankintameno muodostuu raaka-aineista, välittömistä työsuorituksista johtuvista menoista, muista välittömistä menoista sekä asianmukaisesta osuudesta valmistuksen muuttuvista yleismenoista ja kiinteistä yleismenoista normaalilla toiminta-asteella. Nettorealisointiarvo on tavanomaisessa liiketoiminnassa saatava arvioitu myyntihinta, josta on vähennetty arvioituiden myynnistä johtuvat menot.

BIOLOGISET HYÖDYKKEET

Konsernin biologisia hyödykkeitä ovat elävät eläimet. Ne arvostetaan käypään arvoon vähennettynä arvioituilla myyntiin liittyvillä menoilla. Tuottavat eläimet sisältyvät aineellisiin hyödykkeisiin ja muut eläimet (teuraseläimet) vaihto-omaisuuteen.

Tuottavien eläinten käypä arvo perustuu alkuperäiseen hankintahintaan, josta on vähennetty eläinten ikääntymisestä aiheutuva käyttöarvon alenemista vastaava kustannus. Tuottaville eläimille ei ole saatavissa markkinahintaa. Teuraseläinten käypäarvo on sama kuin markkinahinta, joka perustuu yhtiön teuraseläinten hankintaan/myyntiin.

RAHOITUSVARAT

Luokittelu

Konsernin rahoitusvarat luokitellaan IFRS 9 Rahoitusinstrumentit -standardin mukaisesti seuraaviin ryhmiin: jaksotettuun hankintamenoan arvostettavat rahoitusvarat, käypään arvoon laajan tuloksen

Atrian vuosikertomus 2022

kautta arvostettavat rahoitusvarat sekä käypään arvoon tulosvaikutteisesti kirjattavat rahoitusvarat. Luokittelu perustuu rahoitusvarojen hallintaan käytettäviin liiketoimintamalleihin ja rahoitusvarojen sopimusperusteisiin rahavirtoihin.

Rahoitusvarojen ostot ja myynnit kirjataan kaupankäyntipäivänä. Rahoitusvarat sisältyvät lyhytaikaisiin varoihin paitsi silloin, kun ne erääntyvät yli 12 kuukauden kuluttua raportointikauden päättymispäivästä, jolloin ne luokitellaan pitkäaikaisiksi varoiksi. Rahoitusvarat kirjataan pois taseesta, kun oikeudet sijoituksen rahavirtoihin ovat lakanneet tai siirretty toiselle osapuolelle ja kun rahoitusvaran omistukseen liittyvät riskit ja hyödyt ovat siirtyneet olennaisilta osin pois konsernista.

Jaksotettuun hankintamenoan ja käypään arvoon laajan tuloksen kautta arvostettavat rahoitusvarat:

Myyntisaamiset, lainasaamiset ja muut saamiset, jotka luokitellaan jaksotettuun hankintamenoan, arvostetaan jaksotettuun hankintamenoan vähennettynä odotetuilla arvonalentumistappiolla. Käypään arvoon laajan tuloksen kautta arvostettavat myyntisaamiset arvostetaan käypään arvoon. Käyvän arvon muutokset kirjataan laajaan tulokseen, lukuun ottamatta arvonalentumistappioita, jotka kirjataan tulosvaikutteisesti. Pitkäaikaiset myyntisaamiset ja korolliset lainasaamiset ovat pääosin liharaaka-aineen saannin turvaamiseksi annettua maksuaikaa ja lainoja alkutuotantoasiakkaille. Näihin eriin sovelletaan yleistä arvonalentumismallia. Jos merkittävää luottoriskin kohoamista ei ole, luottotappioiden arvioitu määrä perustuu 12 kuukauden odotettuihin luottotappioihin, muussa tapauksessa koko eliniältä odotettavissa oleviin luottotappioihin. Atrian myyntisaamiset kuluttajatuoteasiakkailta ovat lyhytaikaisia eikä niihin sisälly merkittäviä rahoituskomponentteja. Näihin myyntisaamisiin sovelletaan yksinkertaistettua menetelmää, jossa luottotappioiden arvioitu määrä perustuu saamisten eliniän odotettuihin luottotappioihin.

Konsernissa osa myyntisaamisista myydään rahoitusyhtiöille. Mydyt myyntisaamiset kirjataan pois konsernin taseesta, kun rahoitusyhtiö on suorittanut maksun saamisista ja kun kaikki omistamiseen liittyvät olennaiset riskit ja edut ovat siirtyneet ostajalle. Myyntisaamiset, jotka saatetaan myydä, luokitellaan käypään arvoon laajan tuloslaskelman kautta arvostettaviksi rahoitusvaroiksi.

Käypään arvoon muihin laajan tuloksen eriin kirjattavat oman pääoman ehtoiset sijoitukset:

Muut rahoitusvarat -tili sisältää oman pääoman ehtoiset sijoitukset muihin yrityksiin (sekä noteeratut että noteeraamattomat osakkeet). Osakkeita ei pidetä kaupankäyntitarkoituksessa. Alkuperäisen kirjaamisen yhteydessä konserni on tehnyt peruuttamattoman valinnan niiden kuulumisesta tähän ryhmään. Noteeratut osakkeet arvostetaan käypään arvoon, joka perustuu niiden pörssikurssiin. Noteeraamattomat osakkeet arvostetaan käyttäen arvostusmenetelmiä tai hankintahintaan, mikäli se olennaisesti vastaa käypää arvoa. Luovuttaessa osakkeista kertyneisiin muihin laajan tuloksen eriin sisältyvä saldo siirretään kertyneisiin voittovaroihin, eikä sitä siirretä tulosvaikutteiseksi.

Käypään arvoon tulosvaikutteisesti kirjattavat rahoitusvarat:

Johdannaiset, jotka eivät ole suojauslaskennan alaisia, arvostetaan käypään arvoon tulosvaikutteisesti. Johdannaiset arvostetaan aluksi taseessa hankintahintaan, joka vastaa niiden käypää arvoa, ja sittemmin kunkin raportointikauden päättymispäivän käypään arvoon. Käypien arvojen muutoksista johtuvat sekä realisoitumattomat että realisoituneet voitot ja tappiot kirjataan tulosvaikutteisesti sillä kaudella, jonka aikana ne syntyvät.

Rahavarat koostuvat käteisvaroista, vaadittaessa nostettavissa olevista pankkitalletuksista sekä muista rahavaroista. Konsernitileihin liittyvät luottoilit sisältyvät lyhytaikaisiin rahoitusvelkoihin.

RAHOITUSVELAT

Konsernin lainat luokitellaan joko jaksotettuun hankintamenuun kirjattaviin rahoitusvelkoihin tai käypään arvoon tulosvaikutteisesti kirjattaviin rahoitusvelkoihin. Rahoitusvelka luokitellaan lyhytaikaiseksi, ellei konsernilla ole ehdotonta oikeutta siirtää velan suorittamista vähintään 12 kuukauden päähän raportointikauden päättymispäivästä. Rahoitusvelka (tai sen osa) kirjataan pois taseesta vasta silloin, kun velka on lakannut olemasta eli kun sopimuksessa yksilöity velvoite on täytetty tai kumottu tai sen voimassaolo on lakannut.

Jaksotettuun hankintamenuun kirjattavat rahoitusvelat:

Konsernin ottamat lainat sisältyvät jaksotettuun hankintamenuun kirjattaviin rahoitusvelkoihin. Ne arvostetaan niitä alun perin kirjanpitoon merkittäessä käypään arvoon efektiivisen koron menetelmää käyttäen. Alkuperäisen kirjaamisen jälkeen lainat arvostetaan jaksotettuun hankintamenuun. Lainan korot jaksotetaan tulosvaikutteisesti efektiivisen koron menetelmällä velan juoksuajalle.

Käypään arvoon tulosvaikutteisesti kirjattavat rahoitusvelat:

Käypään arvoon tulosvaikutteisesti kirjattaviin rahoitusvelkoihin sisältyvät johdannaiset, jotka eivät täytä suojauslaskennan ehtoja. Johdannaisten käypien arvojen muutoksista johtuvat, sekä realisoitumattomat että realisoituneet voitot ja tappiot kirjataan tulosvaikutteisesti sille kaudelle, jonka aikana ne syntyvät.

VUOKRASOPIMUSVELAT

Konserni on ottanut vuokralle kiinteistöjä, koneita ja kalustoa. Konserni arvioi sopimuksen syntyessä, onko se vuokrasopimus tai sisältääkö se vuokrasopimuksen. Vuokrasopimus on sopimus tai sopimuksen osa, joka tuottaa oikeuden käyttää sopimuksen kohteena olevaa omaisuuserää tietynä ajanjaksona vastiketta vastaan. Vuokrasopimukset tehdään määräajaksi tai toistaiseksi voimassa olevaksi. Toistaiseksi voimassa olevien vuokrasopimusten sopimusaika arvioidaan sopimuskohtaisesti etukäteen sovittuina tarkasteluajankohtina. Sopimuksiin saattaa sisältyä myös jatko-optioita.

Vuokrasopimuksista kirjataan käyttöoikeusomaisuuserä ja vastaava velka, kun vuokralle otettu omaisuuserä on konsernin käytettävissä. Vuokrasopimuksista aiheutuvat velat arvostetaan aluksi nykyarvoon perustuen.

Vuokrasopimusvelat sisältävät seuraavien vuokrien nettomääräisen käyvän arvon:

- kiinteät maksut
- muuttuvat vuokrat, jotka perustuvat indeksiin tai hintatasoon ja jotka alun perin arvostetaan käyttäen sopimuksen solmimisajankohdan indeksiä tai hintaa
- määrät, jotka konsernin odotetaan maksavan jäännösarvotakuiden perusteella
- osto-option toteutushinta, jos on kohtuullisen varmaa, että konserni käyttää tämän option
- maksut vuokrasopimuksen ennenaikaisesta päättämisestä, jos vuokra-ajassa on otettu huomioon, että konserni käyttää tämän option
- jatko-optioihin perustuvat vuokrat, joiden käyttäminen on suhteellisen varmaa.

Vuokrat diskontataan käyttäen vuokrasopimuksen sisäistä korkoa. Jos tämä korko ei ole tiedossa, käytetään vuokralle ottajan lisäluoton korkoa, jolla tarkoitetaan korkoa, jonka vuokralle ottaja joutuisi maksamaan lainatessaan vastaavaksi ajaksi ja vastaanlaisin vakuuksin rahat, jotka tarvitaan käyttöoikeusomaisuuserän arvoa vastaavan omaisuuserän hankkimiseksi vastaanlaisessa taloudellisessa ympäristössä.

Lisäluoton koron määrittämiseksi konserni käyttää mahdollisuuksien mukaan lähtökohtana viimeaikaista ulkopuoliselta taholta saatua rahoitusta, jota oikaistaan taloudellisissa olosuhteissa kyseisen ajankohdan jälkeen tapahtuneiden muutosten huomioon ottamiseksi.

Konserni on altistunut indeksiin tai hintaan perustuvien muuttuvien vuokrien mahdollisille korotuksille, joita ei oteta huomioon vuokrasopimusvelassa ennen kuin ne toteutuvat. Kun indeksiin tai hintaan perustuvat vuokrien muutokset toteutuvat, vuokrasopimusvelka arvioidaan uudelleen ja sitä oikaistaan käyttöoikeusomaisuuserää vastaan.

Maksettavat vuokrat kohdistetaan pääomaan ja rahoitusmenuun. Rahoitusmeno kirjataan tulosvaikutteisesti vuokra-aikana siten, että jäljellä olevan velan korkoprosentti on jokaisella kaudella sama.

Lyhytaikaisiin vuokrasopimuksiin ja arvoltaan vähäisiin omaisuuseriin koskeviin vuokrasopimuksiin liittyvät maksut kirjataan kuluiksi tasaerinä. Lyhytaikaisiksi katsotaan vuokrasopimukset, joiden mukainen vuokra-aika on enintään 12 kuukautta. Atria ei sovelle IFRS 16 -standardia IAS 38:n mukaisesti aineettomien hyödykkeiden vuokrasopimuksiin.

SUOJAUSLASKENTA

Johdannaiset merkitään alun perin johdannaissopimuksen solmimispäivän käypään arvoon, ja sen jälkeen ne arvostetaan kunkin raportointikauden lopussa edelleen käypään arvoon. Käyvän arvon muutosten kirjanpitokäsittely riippuu siitä, onko johdannainen määritetty suojausinstrumentiksi ja minkä luonteista erää se suojaa. Johdannaiset, joihin sovelletaan suojauslaskentaa, on määritelty

ETUSIVU

Atria lyhyesti

Atrian avainluvut

Toimitusjohtajan
katsaus

STRATEGIA

TOIMINTA- YMPÄRISTÖ

LIIKETOIMINTA- KATSAUKSET

Atria Suomi

Atria Ruotsi

Atria Tanska & Viro

TUTKIMUS JA KEHITYS

TALOUDELLISET TIEDOT JA HALLINNOINTI

Tilinpäätös ja
toimintakertomus

Tilintarkastus-
kertomus

Selvitys hallinto- ja
ohjausjärjestelmästä

Taloudellinen
tiedottaminen

Yhteystiedot

ATRIA OYJ | KONSERNITILINPÄÄTÖKSEN LIITETIEDOT, IFRS

suojaamaan korko-, valuuttakurssi- tai sähkön hintariskiltä, jotka liittyvät taseeseen merkittyyn omaisuuserään tai velkaan taikka erittäin todennäköiseen ennakoituun liiketoimeen (rahavirran suojaus).

Kun johdannaiseen sovelletaan suojauslaskentaa, konserni dokumentoi suojausjärjestelyn alussa kunkin suojausinstrumentin ja suojatun omaisuuserän välisen suhteen sekä riskinhallintatavoitteen ja siihen sovelletun strategian. Tämän prosessin kautta suojausinstrumentti kytketään siihen liittyviin varoihin ja velkoihin tai ennakoituihin liiketapahtumiin. Samoin dokumentoidaan riskienhallinnan tavoitteet sekä strategiat, joiden mukaan erilaisiin suojaustoimiin ryhdytään. Konserni dokumentoi suojausta aloitettaessa ja jatkuvasti sen jälkeen arvionsa siitä, kumoavatko suojauksissa käytettävät johdannaiset tehokkaasti suojauskohteiden käypien arvojen tai rahavirtojen muutoksia.

Suojaavan johdannaisen koko käypä arvo luokitellaan pitkäaikaiseksi omaisuuseräksi tai velaksi, jos suojauskohteen maturiteetti on yli 12 kuukautta, ja lyhytaikaiseksi omaisuuseräksi tai velaksi, jos suojauskohde erääntyy 12 kuukauden kuluessa. Kaupankäyntitarkoituksessa pidettävät johdannaiset luokitellaan lyhytaikaisiksi varoiksi tai veloiksi.

Arvostusperiaatteet:

Valuuttatermiinien käypä arvo lasketaan arvostamalla termiinisopimukset tilinpäätöspäivän termiinikurssiin. Koronvaihtosopimusten käypä arvo lasketaan diskonttaamalla sopimusten ennakoitujen rahavirrat arvostushetken markkinakorkokäyrillä kyseessä oleville valuutoille. Sähköjohdannaiset arvostetaan käypään arvoon käyttäen tilinpäätöspäivän markkinanoteerauksia.

Rahavirran suojaus:

Rahavirran suojausiksi määritettyjen, ehdot täyttävien johdannaisten käyvän arvon muutosten tehokas osuus kirjataan muihin laajan tuloksen eriin. Tehottomaan osuuteen liittyvä voitto tai tappio kirjataan välittömästi tuloslaskelmaan asianmukaiseen erään. Omaan pääomaan kertyneet voitot ja tappiot siirretään tuloslaskelmaan niillä kausilla, joilla suojauskohde vaikuttaa tulokseen (esimerkiksi kun suojattu ennakoitu osto toteutuu). Kuitenkin, jos suojatun ennakoitun liiketoimen seurauksena kirjataan rahoitusvaroihin kuulumaton omaisuuserä (esimerkiksi vaihto- tai käyttöomaisuutta), aiemmin omaan pääomaan kirjatut voitot ja tappiot siirretään omaisuuserän alkuperäiseen hankintamenuun. Jos kyseessä on vaihto-omaisuus, voitot ja tappiot sisältyvät lopulta myyjä suoritteita vastaaviin kuluihin, ja jos kyseessä on käyttöomaisuus ne sisältyvät lopulta poistoihin. Kun suojausinstrumentti erääntyy tai myydään tai kun suojaus ei enää täytä suojauslaskennan soveltamisen edellytyksiä, omaan pääomaan sillä hetkellä sisältyvät kertyneet voitot tai tappiot jäävät omaan pääomaan, ja ne siirretään tuloslaskelmaan vasta, kun ennakoitu liiketoimi toteutuu. Jos ennakoitun liiketoimen ei enää odoteta toteutuvan, omassa pääomassa esitetty kertynyt voitto tai tappio siirretään välittömästi tuloslaskelmaan asianmukaiseen erään.

MYYTÄVÄNÄ OLEVIKSI LUOKITELLUT OMAISUUSERÄT

Pitkäaikaiset omaisuuserät luokitellaan myytävänä oleviksi, mikäli niiden kirjanpitoarvoa vastaava määrä tulee kertymään pääasiassa omaisuuserän myynnistä jatkuvan käytön sijaan. Myytävänä Atrian vuosikertomus 2022

oleviksi luokittelun edellytyksien katsotaan täyttyvän, kun myynti on erittäin todennäköinen ja omaisuuserä on välittömästi myytävissä nykyisessä kunnossaan yleisin ja tavanomaisin ehdoin ja kun johto on sitoutunut myyntiin ja myynnin odotetaan tapahtuvan vuoden kuluessa luokittelusta.

Välittömästi ennen luokittelua myytävänä oleviksi kyseiset omaisuuserät arvostetaan niihin sovellettavien IFRS-standardien mukaisesti. Luokitteluhetkestä lähtien myytävänä olevat omaisuuserät arvostetaan kirjanpitoarvoon tai myynnistä aiheutuville menoilla vähennettyyn käypään arvoon sen mukaan, kumpi niistä on alempi. Poistot näistä omaisuuseristä lopetetaan luokitteluhetkellä.

OMA PÄÄOMA

Kantaosakkeet esitetään osakepääomana. Menot, jotka liittyvät omien oman pääomaneitoisten instrumenttien liikkeeseenlaskuun tai hankintaan, esitetään oman pääoman vähennyseränä.

Jos jokin konserniin kuuluva yritys ostaa yhtiön osakkeita, niistä maksettu vastike ja hankinnasta välittömästi aiheutuvat menot verovaikeus huomioon ottaen vähennetään yhtiön omistajille kuuluvasta omasta pääomasta, kunnes osakkeet mitätöidään tai lasketaan uudelleen liikkeeseen. Jos osakkeet lasketaan uudelleen liikkeeseen, niistä saatavat vastikkeet sisällytetään yhtiön omistajille kuuluvaan omaan pääomaan niistä välittömästi johtuvilla transaktiomenoilla vähennettyinä verovaikeudet huomioon ottaen.

VARAUKSET

Varaus kirjataan, kun konsernilla on aikaisemman tapahtuman seurauksena oikeudellinen tai tosiasiallinen velvoite, maksuvelvoitteen toteutuminen on todennäköistä ja velvoitteen suuruus on arvioitavissa luotettavasti. Varaukset arvostetaan velvoitteen kattamiseksi vaadittavien menojen nykyarvoon. Varausten määriä arvioidaan jokaisena tilinpäätöspäivänä ja niiden määriä muutetaan vastaamaan parasta arviota tarkasteluhetkellä. Varausten muutokset kirjataan tuloslaskelmaan samaan erään, mihin varaus on alun perin kirjattu.

MYYNTITUOTTOJEN TULOUTUS

Atria myy elintarvikkeita, rehuja, välityseläimiä ja palvelusuuritteita. Myyntituotot kirjataan asiakassopimusten perusteella. Sopimuksissa yksilöidään suoritevelvoitteet ja niillä on yksilöitävissä olevat hinnat. Atrialla ei ole yhdistelyjä tai ajan kuluessa täytettäviä suoritevelvoitteita, ennakkomaksuja eikä takuuvetoitteita.

Atria kirjaa sekä myyntituoton että saamisen, kun tavaraa tai palvelua koskeva määräysvalta siirtyy asiakkaalle. Toimitus tapahtuu yleensä kotimaassa vuorokauden kuluessa ja määräysvalta sekä riskit siirtyvät toimituksen yhteydessä. Vientikaupassa yhtiö arvioi toimituskohtaisesti toimitusehtojen ja toimitusajan mukaisen hetken, jolloin määräysvalta siirtyy asiakkaalle. Myyntihintoja ei oikaista rahan aika-arvon huomioon ottamiseksi, sillä tuotteiden luovutuksen ja asiakkaan suorittaman maksun välinen aika on lyhyempi kuin yksi vuosi. Atrialla jaksotetaan alennukset ja myynnin jälkihvitteet aina tavaran toimituskuukaudelle huomioiden asiakkaan koko vuoden volyyymi.

ETUSIVU

Atria lyhyesti

Atrian avainluvut

Toimitusjohtajan katsaus

STRATEGIA

TOIMINTA- YMPÄRISTÖ

LIKETOIMINTA- KATSAUKSET

Atria Suomi

Atria Ruotsi

Atria Tanska & Viro

TUTKIMUS JA KEHITYS

TALOUDELLISET TIEDOT JA HALLINNOINTI

Tilinpäätös ja toimintakertomus

Tilintarkastus-
kertomus

Selvitys hallinto- ja ohjausjärjestelmästä

Taloudellinen tiedottaminen

Yhteystiedot

ATRIA OYJ | KONSERNITILINPÄÄTÖKSEN LIITETIEDOT, IFRS

Myynnin tuloutuksessa Atria on tunnistanut kaksi asiakasryhmää: kuluttajatuote- ja alkutuotantoasiakkaat. Atria esittää myynnin jaettuna näihin kahteen liikevaihtovirtaan osana segmentti-informaatiota liitetiedossa 1 sekä saamisten jaottelun liitetiedossa 20. Atria katsoo näiden kahden asiakasryhmän olevan olennaisimpia asiakassopimuksista syntyvien myyntituottojen ja rahavirtojen luonteen ymmärtämisessä. Pääosa asiakassopimuksista koskee kuluttajatuotteiden myyntiä. Kuluttajatuoteasiakkaat ovat suurimmaksi osaksi keskusliikkeitä. Lisäksi Atria myy välityseläimiä ja rehuja alkutuotannon asiakkaille.

TYÖSUHDE-ETUUKSET

Eläkevelvoitteet:

Konserniin kuuluvilla yrityksillä on eri maissa erilaisia paikallisia eläkejärjestelyjä. Eläkejärjestelyt luokitellaan maksupohjaisiksi ja etuuspohjaisiksi järjestelyiksi.

Maksupohjaisissa järjestelyissä konserni suorittaa kiinteitä maksuja erilliselle yksikölle. Konsernilla ei ole oikeudellista eikä tosiasiallista velvoitetta lisämaksujen suorittamiseen, mikäli maksujen saajataho ei pysty suoriutumaan kyseisten eläke-etuuksien maksamisesta. Kaikki sellaiset järjestelyt, jotka eivät täytä näitä ehtoja, ovat etuuspohjaisia eläkejärjestelyjä.

Maksupohjaisiin eläkejärjestelyihin tehdyt suoritukset kirjataan tuloslaskelmaan sillä tilikaudella, jota veloitus koskee. Konsernin eläkejärjestelyt ovat suurelta osin maksupohjaisia. Etuuspohjaisissa eläkejärjestelyissä yritykselle jää velvoitteita järjestelystä tilikauden maksun suorittamisen jälkeenkin. Etuuspohjaisiksi määritellyistä järjestelyistä hankitaan vuosittain vakuutusmatemaattiset laskelmat, joiden perusteella tilinpäätökseen kirjattava kulu sekä velka tai omaisuuserä voidaan kirjata. Vakuutusmatemaattiset voitot ja tappiot kirjataan muiden laajan tuloksen erien kautta oman pääoman hyvitykseksi tai veloitukseksi sillä kaudella, jonka aikana ne syntyvät.

Osakeperusteiset maksut:

Konsernilla on johdon kannustinjärjestelmä, jossa maksut suoritetaan osittain yhtiön osakkeina ja osittain rahana. Järjestelyssä myönnettävät palkkiot arvostetaan käypään arvoon niiden myöntämishetkellä ja kirjataan tuloslaskelmaan työsuhte-etuuksista johtuviksi kuluiksi tasaisesti oikeuden ansainta- ja sitouttamisjakson aikana. Järjestelyssä maksettavan rahan määrä arvioidaan uudelleen raportointikauden päättävän osakekurssin mukaan ja jaksotetaan tuloslaskelmaan työsuhte-etuuksista aiheutuvaksi kuluksi tasaisesti myöntämispäivästä siihen asti, kun raha siirtyy saajalle. Lopullisen kulukirjauksen määrä riippuu siitä, kuinka hyvin kannustinjärjestelmän ehdot toteutuvat.

TUTKIMUS- JA KEHITTÄMISMENOT

Tutkimusmenot kirjataan tuloslaskelmaan kuluksi. Yksittäisiin projekteihin liittyvät kehittämismenot aktivoidaan taseeseen, kun on saatu riittävä varmuus siitä, että kyseessä oleva hyödyke on

teknisesti toteutettavissa ja se tulee todennäköisesti tuottamaan vastaista taloudellista hyötyä. Aktivoidut kehittämismenot kirjataan kuluksi projektikohtaisesti hyödykkeen taloudellisena vaikutusajana. Hyödykettä poistetaan siitä lähtien, kun se on valmis käytettäväksi. Konsernilla ei ole aktivoituja kehittämismenoja.

JULKISET AVUSTUKSET

Sellaiset avustukset, jotka on saatu syntyneiden menojen korvaukseksi, tuloutetaan tuloslaskelmaan, kun avustuksen kohteeseen liittyvät menot merkitään kuluksi. Tällaiset avustukset esitetään liiketoiminnan muissa tuotoissa. Tukien luonne vaihtelee maittain ja tuet kirjataan vasta, kun kaikki maksettavaan tukeen liittyvät ehdot ja vaatimukset ovat täyttyneet, joten yhtiöllä ei ole saamiinsa avustuksiin takaisinmaksuvelvoitetta.

Julkiset avustukset, esimerkiksi valtiolta saadut aineellisten käyttöomaisuushyödykkeiden hankintoihin liittyvät avustukset, on kirjattu aineellisten käyttöomaisuushyödykkeiden kirjanpitoarvojen vähennykseksi silloin, kun on kohtuullisen varmaa, että ne tullaan saamaan ja että konserniyritys täyttää avustuksen saamisen edellytykset. Avustukset tuloutuvat pienempien poistojen muodossa hyödykkeen taloudellisen vaikutusajan kuluessa.

TULOVEROT

Tuloslaskelman verokulu muodostuu kauden verotettavaan tuloon perustuvista veroista, aikaisempien tilikausien verojen oikaisuista ja laskennallisista veroista. Verot merkitään tuloslaskelmaan paitsi, jos ne liittyvät muihin laajan tuloksen eriin tai suoraan omaan pääomaan kirjattuihin eriin. Tällöin myös vero kirjataan vastaavasti muihin laajan tuloksen eriin tai suoraan omaan pääomaan. Tilikauden verotettavaan tuloon perustuva vero lasketaan verotettavasta tulosta kunkin maan voimassa olevan verokannan perusteella.

Laskennalliset verot lasketaan kaikista väliaikaisista eroista kirjanpitoarvon ja verotuksellisen arvon välillä. Suurimmat väliaikaiset erot syntyvät aineellisten käyttöomaisuushyödykkeiden poistoista ja hankintojen yhteydessä tehdyistä käypiin arvoihin arvostuksista. Verotuksessa vähennyskelvottomista liikearvon arvonalentumisista ei kirjata laskennallista veroa ja tytäryhtiöiden jakamattomista voittovaroista ei kirjata laskennallista veroa siltä osin, kun ero ei todennäköisesti purkautu ennakoitavissa olevassa tulevaisuudessa.

Laskennalliset verot on laskettu käyttämällä tilinpäätöspäivään mennessä säädettyjä verokantoja. Laskennallinen verosaaminen on kirjattu siihen määrään asti kuin on todennäköistä, että tulevaisuudessa syntyy verotettavaa tuloa, jota vastaan väliaikainen ero voidaan hyödyntää. Konserniyhtiöiden vahvistetuista tappioista kirjataan laskennallista verosaamista siinä määrin, kun on todennäköistä, että niitä voidaan käyttää hyväksi tulevien tilikausien verotettavaa tuloa vastaan.

1. SEGMENTTI-INFORMAATIO, 1 000 EUR

Konsernin toimintasegmentit perustuvat konsernin sisäiseen organisaatiorakenteeseen ja sisäiseen taloudelliseen raportointiin, jota Atrian hallitus käyttää strategisessa ja operatiivisessa päätöksenteossa. Hallitus arvioi toimintasegmenttien tulosta liikevaihdon, liikevoiton ja sitoutuneen pääoman perusteella.

Konsernilla on tunnistettavissa kolme maantieteellistä segmenttiä, jotka poikkeavat markkinoiden toiminnan kannalta olennaisesti toisistaan. Nämä ovat Atria Suomi, Atria Ruotsi sekä Atria Tanska & Viro. Lisäksi konsernikulut ilmoitetaan erikseen erässä kohdistamattomat. Konsernikuluihin sisältyy henkilöstö- ja hallintokuluja sekä muita tuottoja ja kuluja, joita ei kohdisteta liiketoiminta-alueille. Segmentin varoina ja velkoina on käsitelty sellaiset erät, jotka ovat välittömästi osoitettavissa tai järkevällä perusteella kohdistettavissa segmenteille. Venäläisiin tytäryhtiöihin sijoittaneen Atria Invest Oy:n varat esitetään kohdistamattomissa. Segmenttien välinen kauppa tapahtuu käypään markkinahintaan.

Atria-konsernin operatiivista rakennetta ja taloudellista raportointia muutettiin 1.1.2021 alkaen Atrian ilmoitettua Atria Venäjän liiketoimintaluueeseen kuuluneen OOO Pit-Productin myynnistä. Atria Venäjä ei enää muodostanut itsenäistä liiketoiminta-alueita, eikä siten ollut raportoitava segmentti. OOO Pit-Product myytiin huhtikuussa vuonna 2021. Yhtiön tammi-huhtikuun liikevaihto ja -tulos on raportoitu kohdistamattomissa. Venäjällä toiminut Sibylla Rus LLC on raportoitu osana Atria Ruotsi -segmenttiä. Sibylla Rusin liiketoiminta myytiin toukokuussa 2022. Tammi-huhtikuun liikevaihto ja -tulos sisältyvät Atria Ruotsin tulokseen.

Konsernilla on kaksi asiakasta, joiden molempien kanssa käydyn kaupan arvo on noin 10 - 15 prosenttia konsernin liikevaihdosta. Kyseinen liikevaihto on raportoitu toimintasegmenteissä Atria Suomi ja Atria Tanska & Viro sekä kohdistamattomissa.

Toimintasegmentit	Atria Suomi	Atria Ruotsi	Atria Tanska & Viro	Kohdistamattomat	Eliminoinnit	Konserni
31.12.2022 päättynyt tilikausi						
Liikevaihto						
Tuotot kuluttajatuotteista	921 778	341 498	107 933	0		1 371 209
Tuotot alkutuotannosta	322 955	0	2 543	0		325 498
Tuotot saman konsernin yrityksiltä	20 568	14 748	2 431	0	-37 747	0
Liikevaihto yhteensä	1 265 301	356 246	112 907	0	-37 747	1 696 707
Liikevoitto *	49 433	-37 754	1 235	-12 781		133
Rahoitustuotot ja -kulut						-3 402
Osuus yhteis- ja osakkuusyrityksen tuloksesta						4 941
Tuloverot						-5 526
Tilikauden voitto						-3 854
Varat	707 720	229 188	112 406	17 032	-26 523	1 039 828
Velat	420 522	134 199	47 174	0	-26 523	575 372
Investoinnit	98 345	26 524	6 504	0	0	131 373
Poistot ja arvonalentumiset	-36 710	-62 849	-4 270	-78		-103 906

* Kohdistamattomiin sisältyy -10,7 miljoonan euron kertyneiden muuntoerojen luokittelu tulosvaikutteiseksi.

Atria Ruotsin liikevoittoon sisältyy vertailukelpoisuuteen vaikuttavia erä yhteensä -40,1 miljoonaa euroa.

Vertailukelpoisuuteen vaikuttavat erät ovat tilintarkastamattomia.

Atrian vuosikertomus 2022

ETUSIVU

Atria lyhyesti

Atrian avainluvut

Toimitusjohtajan katsaus

STRATEGIA

TOIMINTA-
YMPÄRISTÖ

LIIKETOIMINTA-
KATSAUKSET

Atria Suomi

Atria Ruotsi

Atria Tanska & Viro

TUTKIMUS JA
KEHITYS

TALOUDELLISET
TIEDOT JA
HALLINNOINTI

Tilinpäätös ja toimintakertomus

Tilintarkastus-
kertomus

Selvitys hallinto- ja ohjausjärjestelmästä

Taloudellinen tiedottaminen

Yhteystiedot

ATRIA OYJ | KONSERNITILINPÄÄTÖKSEN LIITETIEDOT, IFRS

Toimintasegmentit	Atria Suomi	Atria Ruotsi	Atria Tanska & Viro	Kohdistamattomat	Eliminoinnit	Konserni
31.12.2021 päättynyt tilikausi						
Liikevaihto						
Tuotot kuluttajatuotteista	832 970	336 054	99 609	10 137		1 278 770
Tuotot alkutuotannosta	259 065		2 342			261 407
Tuotot saman konsernin yrityksiltä	13 620	15 665	2 950	4 874	-37 108	0
Liikevaihto yhteensä	1 105 654	351 718	104 901	15 011	-37 108	1 540 176
Liikevoitto	48 132	5 037	5 112	-51 896 *		6 385
Rahoitustuotot ja -kulut						-4 930
Osuus yhteis- ja osakkuusyrityksen tuloksesta						3 379
Tuloverot						-10 233
Tilikauden voitto						-5 399
Varat	580 940	285 580	103 179	34 587	-42 825	961 461
Velat	359 149	139 871	37 602	88	-42 825	493 886
Investoinnit	39 973	11 465	4 117	36		55 590
Poistot ja arvonalentumiset	-37 095	-14 022	-4 545	-1 441		-57 102

* Sisältää myydyin tytäryrityksen kertyneiden muuntoerojen (-45,1 miljoonaa euroa) luokittelun tulosvaikutteiseksi.

2. LIIKEVAIHTO, 1 000 EUR

2022 2021

Tavaroiden myynti:

Tuotot kuluttajatuoteasiakkailta	1 364 130	1 270 742
Tuotot alkutuotantoasiakkailta	325 478	261 390

Palvelut, vuokrat ja muu myynti:

Tuotot kuluttajatuoteasiakkailta	7 079	8 028
Tuotot alkutuotantoasiakkailta	21	17
Yhteensä	1 696 707	1 540 176

Myyntien tuloutuksessa Atria on tunnistanut kaksi asiakasryhmää: kuluttajatuote- ja alkutuotantoasiakkaat. Atria esittää myynnin jaettuna näihin kahteen liikevaihtovirtaan myös osana segmentti-informaatiota liitetiedossa 1 sekä saamisten jaottelun liitetiedossa 20.

Atrian vuosikertomus 2022

3. TUTKIMUS- JA KEHITTÄMISMENOT, 1 000 EUR

2022 2021

Kuluksi kirjatut tutkimus- ja kehittämismenot	13 495	15 292
Liikevaihdosta, %	0,8 %	1,0 %

Tutkimus- ja kehittämismenot sisältyvät myynnin ja markkinoinnin kuluihin.

4. TILINTARKASTAJIEN PALKKIOT, 1 000 EUR**Tilintarkastusyhteisölle:**

	2022	2021
Tilintarkastuspalkkiot	346	379
Todistukset ja lausunnot	4	1
Muut palvelut	8	0
Yhteensä	358	380

Tilintarkastajien palkkiot sisältyvät hallinnon kuluihin.

5. LIIKETOIMINNAN MUUT TUOTOT, 1 000 EUR

	2022	2021
Malmön kiinteistön myynti Ruotsissa	9 745	
Muut käyttöomaisuuden myyntituotot	80	113
Saadut avustukset	1 991	537
Työeläkemaksujen palautus Ruotsissa (FORA)	1 270	2 336
Muut	3 291	3 048
Yhteensä	16 377	6 033

**6. LIIKETOIMINNAN MUUT KULUT JA MUUNTOEROT
MYDYSTÄ LIIKETOIMINNASTA, 1 000 EUR**

	2022	2021
Liikearvon ja tuotemerkkien alaskirjaus Atria Ruotsissa	51 105	
Aineettomien hyödykkeiden suunnitelmalliset poistot	2 910	3 601
Myydyt liiketoimet *		
Kertyneet muuntoerot myydyistä liiketoiminnasta	10 680	45 109
Myyntitulos ilman muuntoeroja	-1 899	
Muut	1 171	167
Yhteensä	63 967	48 877

* Sibylla RUS LLC:n myynti vuonna 2022 ja OOO Pit Productin myynti vuonna 2021.

7. HENKILÖSTÖMENOT, 1 000 EUR**Työsuhde-etuuksista johtuvat kulut:**

	2022	2021
Palkat	205 562	204 784
Eläkekulut - maksupohjaiset järjestelyt	30 405	31 036
Eläkekulut - etuusperusteiset järjestelyt	-197	-198
Muut henkilösivukulut	22 546	22 910
Yhteensä	258 315	258 532

Tiedot johdon työsuhde-etuuksista esitetään liitetiedossa 31.

Työsuhde-etuuksista johtuvat kulut toimintoittain:

	2022	2021
Myytyjä suoritteita vastaavat kulut	200 819	200 617
Myyntin ja markkinoinnin kulut	30 089	31 124
Hallinnon kulut	27 408	26 790
Yhteensä	258 315	258 532

Konsernin henkilökunta keskimäärin liiketoiminta-alueittain (FTE):

	2022	2021
Suomi	2 437	2 390
Ruotsi	819	876
Tanska & Viro	442	445
Yhteensä	3 698	3 711

8. POISTOT JA ARVONALENTUMISET, 1 000 EUR**Poistot ja arvonalentumiset toimintoittain:**

	2022	2021
Myytyjä suoritteita vastaavat kulut	42 083	44 487
Myyntin ja markkinoinnin kulut	1 119	2 498
Hallinnon kulut	6 690	6 517
Liiketoiminnan muut kulut (liitetieto 6) *	54 015	3 601
Yhteensä	103 906	57 102

* Sisältää liikearvon ja tuotemerkkien 51,1 miljoonan euron arvonalentumisen vuonna 2022.

Atria lyhyesti

Atrian avainluvut

Toimitusjohtajan
katsaus

STRATEGIA

TOIMINTA-
YMPÄRISTÖLIIKETOIMINTA-
KATSAUKSET

Atria Suomi

Atria Ruotsi

Atria Tanska & Viro

TUTKIMUS JA
KEHITYSTALOUDELLISET
TIEDOT JA
HALLINNOINTITilinpäätös ja
toimintakertomusTilintarkastus-
kertomusSelvitys hallinto- ja
ohjausjärjestelmästäTaloudellinen
tiedottaminen

Yhteystiedot

9. RAHOITUSTUOTOT JA -KULUT, 1 000 EUR	2022	2021
Rahoitustuotot:		
Korkotuotot jaksotettuun hankintameno- arvostettavista rahoitusvaroista	1 667	1 534
Valuuttakurssivoitot jaksotettuun hankintameno- arvostettavista rahoitusveloista ja lainasaamisista	1 296	1 143
Arvonmuutokset käypään arvoon tulosvaikutteisesti kirjattavista rahoitusvaroista		
- Johdannaissopimukset - ei suojauslaskennassa	4 839	5 373
Muut rahoitustuotot	8	16
Yhteensä	7 811	8 066
Rahoituskulut:		
Korkokulut jaksotettuun hankintameno- arvostettavista rahoitusveloista	-4 519	-4 166
Korkokulut vuokrasopimusveloista (liitetiedot 14, 25)	-555	-580
Valuuttakurssitappiot jaksotettuun hankintameno- arvostettavista rahoitusveloista ja lainasaamisista	-5 218	-2 345
Muut rahoituskulut	-118	-1 081
Arvonalentuminen jaksotettuun hankintameno- arvostettavista lainasaamisista (liitetieto 20)	210	-548
Arvonmuutokset käypään arvoon tulosvaikutteisesti kirjattavista rahoitusvaroista		
- Johdannaissopimukset - ei suojauslaskennassa	-1 012	-4 276
Yhteensä	-11 213	-12 995
Rahoitustuotot ja -kulut yhteensä	-3 402	-4 930
Rahoitusinstrumentteihin liittyvät muihin laajan tuloksen eriin kirjatut erät ennen veroja:		
Käypään arvoon laajan tuloksen kautta arvostettavien oman pääoman ehtoisten erien käyvän arvon muutos	0	-437
Rahavirran suojaukset	23 731	7 186
Muuntoerot	1 851	42 712
Yhteensä	25 582	49 461

10. TULOVEROT, 1 000 EUR	2022	2021	
Tuloslaskelman verot:			
Tilikauden verotettavaan tuloon perustuvat verot	10 294	10 692	
Verot edellisiltä tilikausilta	-36	-16	
Laskennalliset verot	-4 731	-443	
Yhteensä	5 526	10 233	
Tuloslaskelman verojen ja emoyhtiön verokannalla laskettujen verojen täsmäytys:			
Tulos ennen veroja	1 672	4 834	
Verot laskettuna emoyhtiön 20,0 prosentin verokannalla	334	967	
Ulkomaisten tytäryritysten poikkeavien verokantojen vaikutus	-551	-710	
Verovapaiden tulojen vaikutus	-2 421	-202	
Verotuksessa vähennyskeltottomien kulujen vaikutus			
Muuntoerot myydystä liiketoiminnasta (liitetieto 33)	2 136	9 022	
Liikearvon alaskirjauksen vaikutus	7 210		
Muut *	42	1 723	
Yhteis-/Osakkuusyriyten tuloksen vaikutus	-988	-676	
Oikaisut aiempien tilikausien veroihin	-29	-16	
Muut muutokset	-208	126	
Tuloslaskelman verot	5 526	10 233	
* Sisältää myytyyn tytäryritykseen liittyvien vähennyskeltottomien kulujen vaikutuksen vuonna 2021.			
Muihin laajan tuloksen eriin kirjatut verot	Ennen veroja	Vero- vaikutus	Verojen jälkeen
2022:			
Rahavirran suojaukset	23 731	-4 746	18 985
Vakuutusmatemaattiset voitot eläkevelvoitteista	1 335	-275	1 060
Yhteensä	25 066	-5 021	20 045
2021:			
Rahavirran suojaukset	7 186	-1 438	5 745
Vakuutusmatemaattiset voitot eläkevelvoitteista	200	-41	159
Yhteensä	7 386	-1 480	5 907

ETUSIVU

Atria lyhyesti

Atrian avainluvut

Toimitusjohtajan katsaus

STRATEGIA

TOIMINTA-
YMPÄRISTÖ

LIIKETOIMINTA-
KATSAUKSET

Atria Suomi

Atria Ruotsi

Atria Tanska & Viro

TUTKIMUS JA
KEHITYS

TALOUDELLISET
TIEDOT JA
HALLINNOINTI

Tilinpäätös ja toimintakertomus

Tilintarkastus-
kertomus

Selvitys hallinto- ja ohjausjärjestelmästä

Taloudellinen tiedottaminen

Yhteystiedot

11. OSAKEKOHTAINEN TULOS

	2022	2021
Emoyhtiön omistajille kuuluva tilikauden voitto + / tappio - (1 000 EUR)	-5 314	-6 900
Osakkeiden lukumäärän painotettu keskiarvo tilikaudella (1 000 kpl)	28 194	28 172
Laimentamaton osakekohtainen tulos, EUR	-0,19	-0,24
Laimennusvaikutuksella oikaistu osakekohtainen tulos, EUR	-0,19	-0,24

Laimentamaton osakekohtainen tulos lasketaan jakamalla emoyhtiön osakkeenomistajille kuuluva kauden voitto kauden aikana ulkona olevien osakkeiden lukumäärän painotetulla keskiarvolla.

Laimennusvaikutuksella oikaistua osakekohtaista tulosta laskettaessa osakkeiden lukumäärän painotetussa keskiarvossa otetaan huomioon kaikkien laimentavien potentiaalisten kantaosakkeiden muuttumisesta johtuva laimentava vaikutus.

Atria lyhyesti

Atrian avainluvut

Toimitusjohtajan
katsaus

STRATEGIA

TOIMINTA-
YMPÄRISTÖLIIKETOIMINTA-
KATSAUKSET

Atria Suomi

Atria Ruotsi

Atria Tanska & Viro

TUTKIMUS JA
KEHITYSTALOUDELLISET
TIEDOT JA
HALLINNOINTITilinpäätös ja
toimintakertomusTilintarkastus-
kertomusSelvitys hallinto- ja
ohjausjärjestelmästäTaloudellinen
tiedottaminen

Yhteystiedot

12. AINEELLISET KÄYTTÖMAISUUSHYÖDYKKEET, 1 000 EUR

	Maa- ja vesialueet	Rakennukset ja rakennelmat	Koneet ja kalusto	Muut aineelliset hyödykkeet	Keskeneräiset hankinnat	Yhteensä
2022						
Hankintameno 1.1.	5 995	472 773	692 745	16 112	34 208	1 221 833
Hankitut liiketoimet	81	6 515	3 063	29	407	10 095
Myydyt liiketoimet	0	0	-8	-11 474	-22	-11 504
Lisäykset	0	7 895	21 863	173	121 572	151 504
Vähennykset	-2 429	-4 751	-3 099	0	-27 831	-38 110
Kurssierot	-63	-3 548	-13 007	0	115	-16 504
Hankintameno 31.12.	3 584	478 884	701 557	4 840	128 449	1 317 315
Kertyneet poistot ja arvonalentumiset 1.1.	0	-268 291	-554 692	-13 345	-25	-836 353
Myydyt liiketoimet	0	0	8	11 474	0	11 482
Vähennykset	0	-340	139	-884	0	-1 085
Poistot	0	-10 421	-25 689	-458	0	-36 569
Arvonalentumiset	0	-78	-4	0	0	-82
Kurssierot	0	2 409	9 668	-27	0	12 049
Kertyneet poistot ja arvonalentumiset 31.12.	0	-276 722	-570 569	-3 240	-25	-850 556
Kirjanpitoarvo 1.1.2022	5 995	204 482	138 053	2 767	34 183	385 480
Kirjanpitoarvo 31.12.2022	3 584	202 163	130 988	1 600	128 424	466 758
2021						
Hankintameno 1.1.	8 455	491 771	713 758	15 511	9 697	1 239 191
Myydyt liiketoimet	-2 623	-25 507	-22 990	-666	-77	-51 863
Lisäykset	227	7 502	10 736	529	51 718	70 711
Vähennykset	0	0	-5 088	-2	-27 266	-32 356
Kurssierot	-65	-992	-3 671	740	137	-3 851
Hankintameno 31.12.	5 995	472 773	692 745	16 112	34 208	1 221 832
Kertyneet poistot ja arvonalentumiset 1.1.	0	-266 006	-565 901	-11 766	-25	-843 699
Myydyt liiketoimet	0	9 626	21 179	550	0	31 355
Vähennykset	0	0	13 922	2	0	13 924
Poistot	0	-11 683	-26 382	-1 493	0	-39 557
Arvonalentumiset	0	-860	-95	-7	0	-962
Kurssierot	0	632	2 585	-631	0	2 586
Kertyneet poistot ja arvonalentumiset 31.12.	0	-268 291	-554 692	-13 345	-25	-836 353
Kirjanpitoarvo 1.1.2021	8 455	225 764	147 857	3 745	9 672	395 493
Kirjanpitoarvo 31.12.2021	5 995	204 482	138 053	2 767	34 183	385 480

Aineellisia hyödykkeitä on lainojen vakuutena 12,8 miljoonan euron (6,8 milj. euron) arvosta.

Atrian vuosikertomus 2022

13. BIOLOGISET HYÖDYKKEET, 1 000 EUR	2022	2021
Biologiset hyödykkeet:		
Tuottavat	680	568
Kulutettavat	4 286	3 624
Kauden lopussa	4 967	4 192
Tilikauden muutos	775	-58
Biologisten hyödykkeiden määrät tilikauden lopussa:		
Karjut, emakot, ensikot / kpl	3 661	3 659
Lihasiat / kpl	28 261	30 004
Broilerin munat ja untuvikot / 1000 kpl	4 285	3 227
Maataloustuotteiden tuotanto kauden aikana:		
Sianliha / 1000 kg	4 902	5 132
Broilerin untuvikot / 1000 kpl	45 428	46 144

Tuottavien biologisten hyödykkeiden käypä arvo perustuu alkuperäiseen hankintahintaan, josta on vähennetty eläinten ikääntymisestä aiheutuva käyttöarvon alenemista vastaava kustannus. Teuraseläinten käypä arvo on sama kuin markkinahinta, joka perustuu yhtiön teuraseläinten hankintaan/myyntiin paikallisilla markkinoilla. Käyvät arvot luokitellaan tasolle 3.

14. KÄYTTÖOIKEUSOMAISUUS, 1 000 EUR

Vuokrasopimuksilla hankittu käyttöoikeusomaisuus 2022	Kiinteistöt	Koneet ja laitteet	Yhteensä
Avaava saldo 1.1.	18 371	12 007	30 378
Lisäykset	5 251	5 057	10 308
Vähennykset	-622	-489	-1 110
Poistot	-5 148	-4 471	-9 619
Kirjanpitoarvo 31.12.	17 852	12 105	29 957
Vuokrasopimuksilla hankittu käyttöoikeusomaisuus 2021	Kiinteistöt	Koneet ja laitteet	Yhteensä
Avaava saldo 1.1.	26 056	7 641	33 697
Lisäykset	3 999	9 006	13 005
Vähennykset	-6 457	-88	-6 544
Poistot	-5 227	-4 552	-9 780
Kirjanpitoarvo 31.12.	18 371	12 007	30 378

Vuonna 2022 IFRS 16:n mukaisista vuokrasopimuksista johtuva lähtevä rahavirta oli yhteensä 9,9 miljoonaa euroa (10,1 milj. euroa), josta liiketoiminnan rahavirrassa esitetään 0,6 miljoonaa euroa (0,6 milj. euroa) ja rahoituksen rahavirrassa 9,3 miljoonaa euroa (9,5 milj. euroa).

Vuokrasopimuksiin liittyvät velat esitetään liitetiedossa 25.

Vuokrat	2022	2021
Vuokrasopimuksiin liittyvät muut muuttuvat vuokrat, joita ei ole sisällytetty omaisuuden arvoon	593	503
Tilikaudella kuluksi kirjatut vuokrat:		
Lyhytaikaisista vuokrasopimuksista	2 186	878
Arvoltaan vähäisistä omaisuuseristä	740	797

15. LIIKEARVO JA MUUT AINEETTOMAT HYÖDYKKEET, 1 000 EUR

	2022	Liikearvo	Tavaramerkit	Asiakas- suhteet	Muut aineettomat hyödykkeet	Yhteensä
Hankintameno 1.1.		177 667	72 146	18 856	50 906	319 575
Hankitut liiketoimet		3 509	0	0	0	3 509
Lisäykset		0	0	0	1 877	1 877
Vähennykset		0	0	-9 977	-86	-10 063
Kurssierot		-7 864	-3 660	-333	-485	-12 342
Hankintameno 31.12.		173 312	68 486	8 546	52 211	302 555
Kertyneet poistot ja arvonalentumiset 1.1.		-14 929	-10 805	-15 779	-37 855	-79 367
Vähennysten poistot		0	0	9 977	-102	9 875
Poistot		0	-1 097	-1 338	-3 999	-6 435
Arvonalentumiset		-35 098	-16 105	0	0	-51 203
Kurssierot		1 739	1 421	259	196	3 614
Kertyneet poistot 31.12.		-48 288	-26 586	-6 881	-41 760	-123 515
Kirjanpitoarvo 1.1.2022		162 739	61 341	3 078	13 050	240 208
Kirjanpitoarvo 31.12.2022		125 024	41 900	1 665	10 451	179 040
	2021	Liikearvo	Tavaramerkit	Asiakas- suhteet	Muut aineettomat hyödykkeet	Yhteensä
Hankintameno 1.1.		180 152	75 522	19 027	48 744	323 445
Mydyt liiketoimet		0	-2 350	0	-879	-3 229
Lisäykset		0	0	0	9 877	9 877
Vähennykset		-340	-31	-79	-6 718	-7 168
Kurssierot		-2 144	-995	-91	-119	-3 349
Hankintameno 31.12.		177 667	72 146	18 856	50 906	319 575
Kertyneet poistot ja arvonalentumiset 1.1.		-15 323	-10 526	-13 808	-35 026	-74 684
Mydyt liiketoimet		0	750	0	0	750
Vähennysten poistot		340	0	79	857	1 276
Poistot		0	-1 130	-2 108	-3 717	-6 955
Arvonalentumiset		0	-86	0	-3	-89
Kurssierot		54	187	59	34	334
Kertyneet poistot 31.12.		-14 928	-10 805	-15 779	-37 855	-79 367
Kirjanpitoarvo 1.1.2021		164 829	64 996	5 218	13 718	248 761
Kirjanpitoarvo 31.12.2021		162 739	61 341	3 078	13 050	240 208

ETUSIVU

Atria lyhyesti

Atrian avainluvut

Toimitusjohtajan
katsaus

STRATEGIA

TOIMINTA- YMPÄRISTÖ

LIIKETOIMINTA- KATSAUKSET

Atria Suomi

Atria Ruotsi

Atria Tanska & Viro

TUTKIMUS JA KEHITYS

TALOUDELLISET TIEDOT JA HALLINNOINTI

Tilinpäätös ja
toimintakertomus

Tilintarkastus-
kertomus

Selvitys hallinto- ja
ohjausjärjestelmästä

Taloudellinen
tiedottaminen

Yhteystiedot

ATRIA OYJ | KONSERNITILINPÄÄTÖKSEN LIITETIEDOT, IFRS

Liikearvo ja taloudelliselta vaikutusajalta rajoittamattomat aineettomat hyödykkeet on kohdistettu konsernin rahavirtaa tuottaville yksiköille seuraavasti:

	Liikearvo		Tavaramerkit	
	2022	2021	2022	2021
Atria Suomi	31 847	28 436	2 500	2 500
Atria Ruotsi	57 306	98 431	19 264	34 340
Atria Tanska	35 872	35 872	13 340	13 340
Atria Viro			2 857	2 857
Yhteensä	125 024	162 739	37 961	53 037

Arvon alentumistestaus:

2022 Keskeiset oletukset	Atria Suomi	Atria Ruotsi	Atria Tanska	Atria Viro
Pitkän aikavälin liikevaihdon kasvuvauhti	1,0 %	1,0 %	1,0 %	1,0 %
Ennen veroja määritelty diskonttokorko	6,0 %	7,1 %	5,4 %	7,4 %

2021 Keskeiset oletukset	Atria Suomi	Atria Ruotsi	Atria Tanska	Atria Viro
Pitkän aikavälin liikevaihdon kasvuvauhti	1,0 %	1,0 %	1,0 %	1,0 %
Ennen veroja määritelty diskonttokorko	3,6 %	5,9 %	3,2 %	2,6 %

Rahavirtaa tuottavan yksikön kerrytettävissä olevan rahamäärän arvo perustuu käyttöarvolaskelmiin. Näissä laskelmissa käytetään johdon hyväksymiin strategiatavoitteisiin ja budjetteihin perustuvia, ennen veroja määritettyjä rahavirtaennusteita viideltä vuodelta. Tämän jälkeen ennustetut rahavirrat ekstrapoloidaan käyttäen edellä esitettyjä kasvuprosentteja.

Atrian arvonalentumistestauksessa käyttämien rahavirtaennusteiden tärkeimmät oletukset ovat liikevaihdon kasvu sekä pitkän aikavälin käyttökate- ja liikevoittomarginaalit. Käytetyt kasvu- ja kannattavuusoletukset perustuvat liiketoiminta-alueiden lähivuosien liikevaihdon kasvuprosentteihin sekä kannattavuustasoihin. Liikevoittomarginaalien oletetaan olevan lähellä konsernin 5 prosentin tavoitetasoa.

Kasvuprosenttioletukset ovat maltilliset kaikilla markkina-alueilla. Elintarvikealan suhteellisen vakaan kehityksen sekä kasvuennusteiden maltillisuuden johdosta on epätodennäköistä, että kasvuprosenttiolettamusten takia syntyisi arvonalentumistappioita tulevaisuudessa.

Kuluttajien käyttäytymiseen vaikuttava korkea inflaatio, pikaruokatoiminnasta luopuminen Venäjällä sekä kohonneet markkinakorot ovat heikentäneet Atria Ruotsin rahavirtaennusteiden nykyarvoa. Atria Ruotsin rahavirtaennusteisiin on aikaisemmin sisällyntynyt Venäjällä toiminut Sibylla Rus LLC. Ennustettujen rahavirtojen nykyarvon laskennassa käytettävään diskonttokorkoon sisältyvät markkinakorot ovat nousseet noin 2 prosenttiyksiköllä. Edellä mainituista syistä johtuen Atria kirjasi alas Atria Ruotsiin kohdistunutta liikearvoa noin 35 miljoonalla eurolla. Lisäksi Atria Ruotsi on strategiansa mukaisesti päättänyt tehostaa tuotemerkkien käyttöä ja lopettaa neljän tuotemerkin

Atrian vuosikertomus 2022

(Charkdelikatesser, Pastejkköket, Onsala, Lagerbergs) ylläpidon sekä siirtää suurimman osan näiden merkkin tuotteista kasvavien Lönneberga- ja Lithells- tuotemerkkien alle. Päätöksen johdosta Atria kirjasi alas tuotemerkkien arvoa noin 16 miljoonalla eurolla.

Atria Ruotsissa liikevoittomarginaalien osalta arvonalentumistappiota pitää kirjata, jos pitkän aikavälin taso jää oletetusta tasosta tai diskonttokorko nousee muuttumattomilla rahavirtaennusteilla. Atria Tanskassa liikevoittomarginaalien osalta arvonalentumistappiota pitää kirjata, jos pitkän aikavälin taso jää 23 prosenttia oletetusta tasosta tai diskonttokorko nousee 1,0 prosenttiyksikköä muuttumattomilla rahavirtaennusteilla. Atria Tanskan käyttöarvon ja kirjanpitoarvon ero oli 19,2 miljoonaa euroa. Diskonttokorkoon vaikuttaa markkinakorot lisäksi mm. myös maa- ja yhtiökohtaiset riskipreemiot. Vuonna 2022 yhtiön käyttämät maariski preemiot nousivat globaalien markkinaepävarmuuden takia.

Mikään odotettavissa oleva mahdollinen muutos ei yhtiön näkemyksen mukaan johtaisi arvonalentumisen kirjaamiseen Atria Suomessa tai Atria Virossa.

**16. OSUUDET YHTEIS- JA OSAKKUUSYHTIÖISSÄ
1 000 EUR**

	2022	2021
Tulosvaikutus konsernin tuloksessa		
Osakkuusyritykset	34	7
Yhteisyritykset	4 907	3 372
Yhteensä	4 941	3 379
Kirjanpitoarvot konsernin taseessa		
Osakkuusyritykset	2 663	2 751
Yhteisyritykset	17 312	14 404
Yhteensä	19 975	17 156
Oleellinen sijoitus yhteisyritykseen:		
Honkajoki Oy on eläinperäisen raaka-aineen kierrätyslaitos, joka sijaitsee Honkajoella. Yhtiöllä on tytäryhtiöt Findest Protein Oy, GMM Finland Oy ja Remsoil Oy. Atria Oyj omistaa yhtiöstä 50 prosenttia ja käyttää yhteistä määräysvaltaa HKScan Finland Oy:n kanssa. Honkajoki-konsernin luvut, jotka on raportoitu FAS:n mukaan, on yhdistelty konsernitilinpäätökseen pääomaosuusmenetelmällä.		
Yhteenveto Honkajoki-konsernin tuloksesta		
Liikevaihto	66 062	53 135
Liikevoitto	12 435	8 624
Tulos ennen veroja	12 244	8 413
Tilikauden tulos	9 824	6 686
Yhteenveto Honkajoki-konsernin taseesta		
Varat		
Pitkäaikaiset varat	36 020	27 326
Lyhytaikaiset varat	16 318	19 742
Varat yhteensä	52 338	47 068
Velat		
Pitkäaikaiset velat	6 981	9 090
Lyhytaikaiset velat	11 396	9 840
Velat yhteensä	18 376	18 930
Yhtiön nettovarallisuus	33 962	28 138

**Honkajoki-konsernin taloudellista informaatiota koskevan
yhteenvedon täsmäytys:**

Tilikauden tulos	9 824	6 686
josta määräysvallattomien osuus	-51	2
Osuus yhteisyrityksen tuloksesta (50 %)	4 886	3 344
Nettovarallisuus 1.1.	28 138	22 672
Tilikauden tulos	9 824	6 686
Muu muutos		
Osingonjako	-4 000	-1 220
Nettovarallisuus 31.12.	33 962	28 138
josta määräysvallattomien osuus	278	227
Osuus yhteisyrityksessä (50 %)	16 842	13 955

Muut kuin olellaiset sijoitukset yhteisyrityksissä:

Kirjanpitoarvo konsernin taseessa	471	449
Tulosvaikutus konsernin tuloslaskelmassa	21	28

Luettelo yhteis- ja osakkuusyhtiöstä liitetiedossa 35.

17. MUUT RAHOITUSVARAT, 1 000 EUR

	2022	2021
Muut rahoitusvarat 1.1.	844	1 201
Lisäykset	62	80
Vähennykset	-10	-437
Muut rahoitusvarat 31.12.	896	844

Muut rahoitusvarat on luokiteltu käypään arvoon laajan tuloksen kautta arvostettaviin rahoitusvaroihin. Muut rahoitusvarat sisältävät noteeraamattomia osakkeita.

**18. LASKENNALLISET VEROSAAMISET JA -VELAT,
1 000 EUR**

	2022	2021
Laskennalliset verosaamiset:		
Yli 12 kuukauden kuluttua realisoituva verosaaminen	661	1 831
12 kuukauden kuluessa realisoituva verosaaminen	278	1
Yhteensä	939	1 831
Laskennalliset verovelat:		
Yli 12 kuukauden kuluttua realisoituva verovelka	32 962	37 159
12 kuukauden kuluessa realisoituva verovelka	3 312	270
Yhteensä	36 274	37 429
Laskennallisten verosaamisten erittely tase-erittäin:		
Aineelliset ja aineettomat hyödykkeet	47	113
Myyntisaamiset ja muut saamiset	488	603
Korolliset ja korottomat velat	149	793
Vahvistetut tappiot *	254	322
Yhteensä	939	1 831
Laskennallisten verovelkojen erittely tase-erittäin:		
Aineelliset ja aineettomat hyödykkeet	30 343	37 007
Rahoitusomaisuus	9	4
Vaihto-omaisuus	31	43
Myyntisaamiset ja muut saamiset	5 790	309
Korolliset ja korottomat velat	101	66
Yhteensä	36 274	37 429
Laskennallisten verojen muutos:		
Kirjattu tuloslaskelmaan	4 731	443
Kirjattu muihin laajan tuloksen eriin	-5 020	-1 480
Hankitut liiketoimet (liitetieto 32)	-182	0
Myydyt liiketoimet (liitetieto 33)	186	2 831
Kurssierot	547	377
Yhteensä	262	2 171

* Vahvistetuista tappioista kirjatut 0,3 miljoonan euron laskennalliset verosaamiset erääntyvät vuonna 2032.

Käyttämättömistä verotuksellisista tappioista kirjataan laskennallisia verosaamisia siihen määrään asti kuin verohyödyn saaminen verotettavan tulon perusteella on todennäköistä. Kirjaamattomat laskennalliset verosaamiset olivat 0,0 miljoonaa euroa (0,0 milj. euroa).

19. VAIHTO-OMAISUUS, 1 000 EUR

	2022	2021
Aineet ja tarvikkeet	71 661	49 906
Keskeneräiset tuotteet	4 683	3 727
Valmiit tuotteet	73 903	55 201
Muu vaihto-omaisuus	2 517	811
Yhteensä	152 764	109 646

Tilikaudella vaihto-omaisuutta kirjattiin kuluksi 2,5 miljoonaa euroa (1,5 milj. euroa) johtuen vaihto-omaisuutta koskevista arvonalentumista.

**20. MYYNTISAAMISET, LAINASAAMISET JA
MUUT SAAMISET, 1000 EUR**

	2022	2021
	Tase- arvot	Tase- arvot
Pitkäaikaiset:		
Myyntisaamiset alkutuotantoasiakkailta	2 749	3 066
Lainasaamiset alkutuotantoasiakkailta	1 174	777
Muut saamiset	685	626
Johdannaissopimukset - suojauslaskennassa	12 838	1 618
Johdannaissopimukset - ei suojauslaskennassa	803	
Yhteensä	18 250	6 086
Pitkäaikaiset saamiset jakaantuvat valuuttoihin seuraavasti:		
EUR	17 565	5 460
SEK	655	595
Muut	31	31
Yhteensä	18 250	6 086
Lyhytaikaiset:		
Myyntisaamiset kuluttajatuoteasiakkailta	58 974	58 068
Myyntisaamiset alkutuotantoasiakkailta	31 857	22 608
Lainasaamiset alkutuotantoasiakkailta	3 698	2 866
Muut lainasaamiset	514	508
Muut saamiset	15 127	12 638
Johdannaissopimukset - suojauslaskennassa	16 876	4 546
Johdannaissopimukset - ei suojauslaskennassa	1 686	163
Siirtosaamiset	6 174	5 584
Yhteensä	134 906	106 981
Lyhytaikaiset saamiset jakaantuvat valuuttoihin seuraavasti:		
EUR	99 694	72 674
SEK	19 471	17 686
RUB	0	6 091
DKK	7 968	5 245
USD	5 648	3 910
Muut	2 126	1 376
Yhteensä	134 906	106 981

Saamisiin kohdistuva valuuttariski on suhteellisen pieni, koska pääosa kyseisistä valuuttamääräisistä eristä on yhtiöiden toimintavaluutassa lukuun ottamatta USD-määräisiä saatavia.

Käyvät arvot eivät olennaisesti poikkea tasearvoista. Lainojen ja muiden saamisten luottoriskin enimmäismäärä on yhtä suuri kuin niiden kirjanpitoarvo.

Siirtosaamisiin sisältyvät olennaiset erät muodostuvat ostolaskujen menoennakoista, vuokrasaataavista ja verojaksotuksista.

Rahoitusvarat ja -velat luokittain esitetään liitetiedossa 29.

Saamiset kuluttajatuoteasiakkailta:

Myyntisaamisten ikäjakautuma ja odotettavissa olevat luottotappiot 2022	Myynti- saamiset ennen varauksia	Luotto- tappio- varauksen muutos	Myynti- saamiset netto	Odotettavissa olevat luotto- tappiot, %
Erääntymättömät	52 580	0	52 580	0,0 %
Erääntyneet				
Alle 30 päivää	5 504	0	5 504	0,0 %
30 - 60 päivää	355	0	355	0,0 %
61 - 90 päivää	158	0	158	0,0 %
Yli 90 päivää	173	204	376	-117,8 %
Yhteensä	58 770	204	58 974	-0,3 %

Myyntisaamisin liittyvä luottotappiovaraus 1.1.	556
Peruutetut varaukset	-204
Yhteensä 31.12.	352

ETUSIVU

Atria lyhyesti

Atrian avainluvut

Toimitusjohtajan katsaus

STRATEGIA

TOIMINTA-
YMPÄRISTÖ

LIKETOIMINTA-
KATSAUKSET

Atria Suomi

Atria Ruotsi

Atria Tanska & Viro

TUTKIMUS JA
KEHITYS

TALOUDELLISET
TIEDOT JA
HALLINNOINTI

Tilinpäätös ja toimintakertomus

Tilintarkastus-
kertomus

Selvitys hallinto- ja ohjausjärjestelmästä

Taloudellinen tiedottaminen

Yhteystiedot

ATRIA OYJ | KONSERNITILINPÄÄTÖKSEN LIITETIEDOT, IFRS

Myyntisaamisten ikäjakauma ja odotettavissa olevat luottotappiot 2021	Myyntisaamiset ennen varauksia	Luottotappiovarauksen muutos	Myyntisaamiset netto	Odotettavissa olevat luottotappiot, %
Erääntymättömät	53 240	0	53 240	0,0 %
Erääntyneet				
Alle 30 päivää	4 138	0	4 138	0,0 %
30 - 60 päivää	405	0	405	0,0 %
61 - 90 päivää	83	0	83	0,0 %
Yli 90 päivää	598	-397	200	66,5 %
Yhteensä	58 465	-397	58 068	0,7 %
Myyntisaamisiin liittyvä luottotappiovaraus 1.1.	766			
Varauksen lisäys	397			
Myytyt liiketoimet	-639			
Kurssierot	32			
Yhteensä 31.12.	556			
Saamiset alkutuotantoasiakkailta:				
Myyntisaamisten ikäjakauma ja odotettavissa olevat luottotappiot 2022	Myyntisaamiset ennen varauksia	Luottotappiovarauksen muutos	Myyntisaamiset netto	Odotettavissa olevat luottotappiot, %
Erääntymättömät	29 932	200	30 132	-0,7 %
Erääntyneet				
Alle 30 päivää	2 167	0	2 167	0,0 %
30 - 60 päivää	313	0	313	0,0 %
61 - 90 päivää	138	0	138	0,0 %
Yli 90 päivää	1 915	-59	1 856	3,1 %
Yhteensä	34 465	141	34 606	-0,4 %

Atrian vuosikertomus 2022

Myyntisaamisiin liittyvä luottotappiovaraus 1.1.	2 326
Varauksen lisäys	59
Peruutetut varaukset	-200
Yhteensä 31.12.	2 185

Myyntisaamisten ikäjakauma ja odotettavissa olevat luottotappiot 2021	Myyntisaamiset ennen varauksia	Luottotappiovarauksen muutos	Myyntisaamiset netto	Odotettavissa olevat luottotappiot, %
Erääntymättömät	22 140	76	22 216	-0,3 %
Erääntyneet				
Alle 30 päivää	1 351	0	1 351	0,0 %
30 - 60 päivää	220	0	220	0,0 %
61 - 90 päivää	89	0	89	0,0 %
Yli 90 päivää	2 034	-235	1 799	11,5 %
Yhteensä	25 833	-159	25 674	0,6 %

Myyntisaamisiin liittyvä luottotappiovaraus 1.1.	2 167
Varauksen lisäys	235
Peruutetut varaukset	-76
Yhteensä 31.12.	2 326

Lainasaamiset:

Tilikauden lopussa lainasaamiset alkutuotantoasiakkailta oli 4,9 miljoonaa euroa (3,6 milj. euroa). Lainasaamisiin kohdistuvien luottotappiokirjausten nettovaikutus tulokseen oli +0,2 miljoonaa euroa (-0,5 milj. euroa).

Saadut ennakot:

Tilikauden lopussa saatuja ennakomaksuja alkutuotantoasiakkailta oli 2,5 miljoonaa euroa (2,1 milj. euroa) (liitetieto 28).

21. RAHAVARAT, 1 000 EUR	2022	2021
Käteinen raha ja pankkitilit	31 009	57 332

22. OMA PÄÄOMA, 1 000 EUR

Osakkeet ja osakepääoma:

Osakkeet jakautuvat A- ja KII-sarjoihin, jotka eroavat toisistaan äänimäärällä. A-sarjan osakkeilla on yksi ääni per osake ja KII-sarjan osakkeella kymmenen ääntä per osake. A-sarjan osakkeilla on etuoikeus 0,17 euron osinkoon, minkä jälkeen KII-sarjan osakkeille suoritetaan osinkoa 0,17 euroon asti. Mikäli osinkoa on vielä jaettavissa tämän jälkeen A- ja KII-sarjan osakkeilla on samanlaiset oikeudet osinkoon. Kaikki liikkeeseen lasketut osakkeet on maksettu täysimääräisesti. Osakkeella ei ole nimellisarvoa eikä enimmäismäärää.

Ulkona olevien osakkeiden lukumäärä (1 000 kpl)	A-sarja	KII-sarja	Yhteensä
1.1.2021	18 958	9 204	28 162
Osakepalkkiot *	13		13
31.12.2021	18 972	9 204	28 176
Osakepalkkiot *	26		26
31.12.2022	18 998	9 204	28 202

* Liitetieto 23

Omaan pääomaan sisältyvät rahastot:

Omat osakkeet

Omat osakkeet -rahasto sisältää konsernin hallussa olevien omien osakkeiden hankintamenon. Konsernin emoyhtiö Atria Oyj osti vuosina 2008 ja 2009 pörssistä 145 102 A-sarjan osaketta, joiden hankintameno oli 1,3 miljoonaa euroa. Vuonna 2022 omista osakkeista luovutettiin 26 003 kappaletta (13 126 kappaletta) osana konsernin avainhenkilöiden osakepalkkiojärjestelmää. Vuoden lopussa emoyhtiön hallussa oli omia osakkeita yhteensä 66 182 kappaletta (92 185 kappaletta).

Muut rahastot	2022	2021
Käyvän arvon rahasto		
Rahoitusvarojen käyvän arvon muutos	-437	-437
Suojausrahasto		
Valuutta- ja hyödykejohtannaisten tehokas osuus	22 920	5 967
Korkojohtannaisten tehokas osuus	6 357	-420
Laskennalliset verot	-5 855	-1 110
Suojausrahasto yhteensä	23 422	4 438
Muut rahastot yhteensä	22 985	4 001

Atrian vuosikertomus 2022

Muut rahastot -erään sisältyy käyvän arvon rahasto, johon kirjataan myytävissä olevien rahoitusvarojen käyvän arvon muutokset sekä suojausrahasto, johon kirjataan suojausrahastona käytettävien johdannaisinstrumenttien käyvän arvon muutosten tehokkaat osuudet. Valuutta- ja hyödykejohtannaisten suojauslaskennan tulos siirretään omasta pääomasta tuloslaskelmaan ostokulujen oikaisuksi ja vastaavasti korkojohtannaisten suojaustulos korkokulujen oikaisuksi.

Sijoitetun vapaan oman pääoman rahasto (SVOP)

Sijoitetun vapaan oman pääoman rahasto sisältää muut oman pääoman luonteiset sijoitukset ja osakkeiden merkintähinnan siltä osin, kun sitä ei nimenomaisen päätöksen mukaan merkitä osakepääomaan sekä osakepalkkiojärjestelmän perusteella ansaittujen osakkeiden arvon myöntämispäivän mukaisella kurssilla.

Muuntoerot

Muuntoeroihin kirjataan ulkomaisten tytäryhtiöiden tilinpäätösten ja kyseisten yhtiöiden hankinnan yhteydessä syntyneiden liikearvojen, varojen ja velkojen käypien arvojen oikaisujen muuntamisesta syntyneet muuntoerot. Myös ulkomaisiin yksikköihin tehtyjen nettosijoitusten suojauksista syntyneet voitot ja tappiot kirjataan muuntoeroihin silloin, kun suojauslaskennan edellytykset ovat täyttyneet.

Tilikaudella jaettu osakekohtainen osinko	2022	2021
Osinko/osake, EUR	0,63	0,50
Emoyhtiön jakama osinko	17 767	14 088

Hallitus ehdottaa 25.4.2023 pidettävälle yhtiökokoukselle osinkoa jaettavaksi 0,70 euroa osakkeelta yhteensä 19 779 644,50 euroa.

Määräysvallattomien osuus	2022	2021
Määräysvallattomien osuus 1.1.	12 945	16 062
Tilikauden voitto	1 459	1 501
Osingot	-752	-527
Ab Korv-Görans Kebab Oy:n 49 %:n vähemmistöosuus *	1 360	
Määräysvallattomien omistajien pääomasijoitukset **	0	871
Määräysvallattomien omistajien osuuksien hankinnat ***	25	-4 962
Määräysvallattomien osuus 31.12.	15 037	12 945

* Liitetieto 32

** Sisältää määräysvallattomien osuuden 0,3 miljoonaa euroa perustetusta Nautasuomi Oy:stä sekä osakepääoman korotuksen 0,6 miljoonaa euroa A-Tuottajat Oy:ssä.

*** Atria on kasvattanut omistustaan 20 prosentilla Kaivon Liha Kaunismaa Oy:n osakekannasta ja omistaa 19.3.2021 tehdyn osakekaupan myötä 90 prosenttia yhtiön osakkeista. Kauppahinta oli 4,0 miljoonaa euroa. Lisäksi uudelleenarvostettiin yhtiön vähemmistöosakkaiden (10 %) myyntioption arvo. Myyntioption arvo 31.12.2021 oli 2,1 miljoonaa euroa ja se on kirjattu pitkäaikaisiin korottomiin velkoihin.

23. OSAKEPERUSTEISET MAKSUT, 1 000 EUR

Atrialla on Atria Oyj:n hallituksen hyväksymä avainhenkilöiden pitkänaikavälin kannustinjärjestelmä. Osakepalkkiojärjestelmän tavoitteena on kannustaa Atrian johtoa hankkimaan yhtiön osakkeita ja lisäämään päätöksillään ja toiminnallaan yhtiön pitkäaikaista arvonnousua.

Osake- ja rahapalkkioon perustuva järjestelmä on jaettu kolmeen vuoden mittaiseen ansaintajaksoon. Järjestelmän mahdollinen palkkio perustuu yhtiön osakekohtaiseen tulokseen EPS (70 %) ja orgaaniseen kasvuun (30 %). Palkkiot kultakin kaudelta maksetaan tasaerinä osittain yhtiön osakkeina ja osittain rahana ansaintajaksoa seuraavina kolmena vuotena. Rahaosuudella katetaan palkkiosta henkilölle aiheutuvia veroja ja veroluontoisia maksuja.

Osakepalkkiojärjestelmän kohderyhmään kuuluu enintään 40 henkilöä. Ansaintajaksolta 2022 maksettavien palkkioiden arvioitu kokonaismäärä on noin 1,1 miljoonaa euroa (1,4 milj. euroa).

Ansaintajakso:	2022	2021
Myöntämispäivä	14.2.2022	15.2.2021
Ansaintajakso alkaa	1.1.2022	1.1.2021
Ansaintajakso päättyy	31.12.2022	31.12.2021
Palkkioina osakkeita enintään, kpl	47 400	46 400
Ansaintakriteerit:		
- EPS	70,0 %	70,0 %
- orgaaninen kasvu	30,0 %	30,0 %
Ansaintakriteerien toteuma, %	100,0 %	100,0 %
Ansaitut osakepalkkiot, kpl	47 400	46 400
Osakkeen noteerattu hinta myöntämishetkellä, €	10,88	11,42
Osakkeen noteerattu hinta tilinpäätöspäivänä, €	9,27	11,52

24. LAINAT, 1 000 EUR

	2022	2021
	Tase- arvot	Tase- arvot
Pitkäaikaiset lainat:		
Lainat rahoituslaitoksilta	232 447	176 079
Yhteensä	232 447	176 079

Lyhytaikaiset lainat:

Lainat rahoituslaitoksilta	1 270	171
Eläkelainat	0	2 000
Muut lainat	1 416	774
Yhteensä	2 686	2 946

Lainat yhteensä	235 133	179 025
-----------------	---------	---------

Lainojen käyvät arvot eivät olennaisesti poikkea tasearvoista.

Rahoitusvelat luokittain esitetään liitetiedossa 29.

Kiinteäkorkoisia	25,7 %	17,0 %
Vaihtuvakorkoisia	74,3 %	83,0 %
Keskikorko	3,53%	1,18%

Pitkäaikaiset lainat eräänntyvät seuraavasti:

2023		1 092
2024	2 732	92
2025	26 674	25 092
2026	61 011	60 017
2027	80 705	
Myöhemmin	61 326	89 786
Yhteensä	232 447	176 079

Pitkä- ja lyhytaikaiset lainat valuutoittain:

EUR	150 095	100 446
SEK	61 957	58 836
DKK	22 856	19 321
Muut	225	421
Yhteensä	235 133	179 025

Osa euromääräisestä velasta on muutettu valuuttatermiineillä valuuttamääräiseksi velaksi.

Lainojen täsmätyslaskelma	2021	Nostot	Maksut	Rahavirrat yhteensä	Hankitut tytär- yritykset	Muut muutokset	2022
Pitkäaikaiset lainat	176 079	75 000	-25 104	49 897	6 471	0	232 447
Lyhytaikaiset lainat							
Pitkäaikaisten lainojen lyhennykset	4 067		-4 067	-4 067		0	0
Lyhytaikaiset lainat	-1 121	97 274	-94 879	2 395	1 412		2 686
Lyhytaikaiset yhteensä	2 946	97 274	-98 946	-1 672	1 412	0	2 686
Yhteensä	179 025	172 274	-124 049	48 225	7 883	0	235 133

25. VUOKRASOPIMUSVELAT, 1 000 EUR

	2022	2021
Vuokrasopimusvelat		
Pitkäaikaiset	20 795	21 282
Lyhytaikaiset	9 754	9 587
Yhteensä	30 549	30 868

Vuokrasopimusvelkojen täsmätyslaskelma:

Velat 1.1.	30 868
Maksut	-9 368
Lisäykset	9 049
Velat 31.12.	30 549

Tilikaudella vuokrasopimusveloista kirjatut korkokulut olivat 0,6 miljoonaa euroa (0,6 milj. euroa). Vuokrasopimuksiin liittyvien maksujen erääntymisanalyysi esitetään liitetiedossa 29.

26. ELÄKEVELVOITTEET, 1 000 EUR

	2022	2021
Taseen etuus pohjainen eläkevelka määräytyy seuraavasti:		
Rahastoitujen velvoitteiden nykyarvo	4 769	6 708
Varojen käypä arvo		
Ali-(+) / ylikate(-)	4 769	6 708
Eläkevelka taseessa	4 769	6 708

Maksetut etuudet	-197	-198
Korkomenot	115	72
Eläkekulut tuloslaskelmalla	-83	-126

Muihin laajan tuloksen eriin kirjattavat uudelleen määrittämisestä johtuvat erät	-1 335	-200
Eläkekulut laajassa tuloksessa	-1 335	-200

Taseessa esitetyn velan muutokset:

ITP2-eläkejärjestelyn velka tilikauden alussa	6 708	7 185
Eläkekulut tuloslaskelmassa ja laajassa tuloksessa	-1 417	-327
Kurssierot	-522	-150
Tilikauden lopussa	4 769	6 708

Käytetyt vakuutusmatemaattiset oletukset (%):

Diskonttokorko	3,70	1,80
Inflaatioaste	2,00	2,20

Konsernin ruotsalaisilla yhtiöillä on etuus pohjaisia ITP2-eläkejärjestelyjä. Suurin osa ITP2-eläkejärjestelyistä hoidetaan Eläkevakuutusyhtiö Alectassa usean työnantajan järjestelyinä, joten niissä olevat varat ja velat eivät ole kohdistettavissa yksittäiselle yhtiölle. Tästä johtuen Alectassa hoidetut ITP2-eläkejärjestelyt käsitellään tilinpäätöksessä maksupohjaisina. Loput ITP2-eläkejärjestelyistä rahoitetaan FPG/PRI-järjestelmän kautta ja ne on käsitelty tilikaudesta 2011 lähtien etuus pohjaisina eläkejärjestelyinä.

**27. PITKÄAIKAISET MUUT VELAT
JA VARAUKSET, 1 000 EUR**

	2022	2021
Pitkäaikaiset muut velat:		
Muut velat *	6 529	2 466
Johdannaissopimukset - suojauslaskennassa	336	512
Siirtovelat	43	65
Yhteensä	6 907	3 043

* Muut velat sisältää vähemmistöosakkaiden myyntioptioden nykyarvon 6,1 miljoonaa euroa (2,1 milj. euroa).

Pitkäaikaiset muut velat ovat pääosin euromääräisiä.

Rahoitusvelat luokittain esitetään liitetiedossa 29.

Varaukset:

Varaukset 1.1.2022	0
Myytyjä suoritteita vastaavat kulut	
Atria Suomen hankintasopimuksiin liittyvä kuluvaraus	487
Liiketoiminnan muut kulut	
Atria Ruotsin tehostamistoimenpiteiden kustannukset	113
Varaukset 31.12.2022	600

**28. LYHYTAIKAISET OSTOVELAT
JA MUUT VELAT, 1 000 EUR**

	2022	2021
Ostovelat	145 059	129 524
Saadut ennakot (liitetieto 20)	2 529	2 062
Muut velat	53 149	48 519
Johdannaissopimukset - suojauslaskennassa	101	104
Johdannaissopimukset - ei suojauslaskennassa	300	210
Siirtovelat	56 788	54 948
Yhteensä	257 927	235 367

Siirtovelkoihin sisältyvät olennaiset erät muodostuvat henkilöstökuluista ja velkojen korkojaksotuksista.

Rahoitusvelat luokittain esitetään liitetiedossa 29.

Lyhytaikaiset velat jakautuivat valuuttoihin seuraavasti:

EUR	194 122	175 506
SEK	55 248	49 416
RUB	0	3 734
DKK	7 506	5 465
PLN	530	1 021
USD	278	199
Muut	242	25
Yhteensä	257 927	235 367

29. RAHOITUSRISKIEN HALLINTA

Atrian hallitus on hyväksymässään rahoituspolitiikassa määrittänyt rahoitusriskien hallinnan yleiset periaatteet. Hallitus on delegoinut rahoitusriskien hallinnan rahoituskomitealle, ja rahoitusriskien käytännön hoito on keskitetty konsernin Treasury-yksikköön. Rahoitusriskien hallinnan tavoitteena on vähentää rahoitusmarkkinoiden hintavaihteluista ja muista epävarmuustekijöistä aiheutuvia tulos-, tase- ja rahavirtavaikutuksia sekä varmistaa riittävä maksuvalmius. Treasury, yhdessä liiketoiminta-alueiden kanssa, pyrkii tunnistamaan, arvioi ja suojautuu riskeiltä rahoituspolitiikan mukaisesti. Pääasialliset rahoitukseen liittyvät riskit ovat korkoriski, valuuttariski, maksuvalmius- ja jälleenerahoitusriski sekä luottoriski. Hyödykeriskejä ja pääomarakenteen hallintaa on myös käsitelty tämän kohdan lopussa.

Korkoriski

Korkoriskiä hallitaan jakamalla rahoitusta vaihtuvakorkoisiin ja kiinteäkorkoisiin instrumentteihin sekä suojautumalla korkojohdannaisten avulla. Konserni on käyttänyt tilikauden aikana korkoriskin hallintaan koronvaihto- ja korkokattosopimuksia. Konserni kytkee korkoriskin hallinnan korkokate tunnuslukuun, joka on ennustettu 12 kuukauden rullaava käyttökate jaettuna ennustetulla nettokorkokustannuksella. Mitä pienempi käyttökate suhteessa nettoraioituskustannukseen on, sitä suurempi osa velasta tulee olla kiinteäkorkoista. Konsernin korollinen velka tilinpäätöshetkellä oli 265,7 miljoonaa euroa (209,9 milj. euroa). Korollisiin velkoihin sisältyy lainoja 235,1 miljoonaa euroa (179,0 milj. euroa) ja vuokrasopimusvelkoja 30,5 miljoonaa euroa (30,9 miljoonaa euroa). Lainoista oli kiinteäkorkoista 60,3 miljoonaa euroa (30,4 milj. euroa) eli 25,7 % (17,0 %). Kiinteä- ja vaihtuvakorkoisen velan suhde on konsernin rahoituspolitiikan määrittämällä tasolla.

Korkoriski kohdistuu lähinnä konsernin korollisiin velkoihin, koska lyhytaikaisten rahamarkkinasijoitusten määrä ja niihin liittyvä korkoriski on vähäinen. Konsernin liiketoiminnan rahavirrat ovat pääosin riippumattomia markkinakorkojen vaihteluista. Tilinpäätöshetkellä Atria Oyj:llä oli yksi 30 miljoonan euron korkokattosopimus, jonka korkokatto on 0,5 %. Sopimus on voimassa 27.12.2023 asti ja se on laskettu mukaan lainojen kiinteäkorkoiseen osaan. Korkokattosopimukseen ei sovelleta suojauslaskentaa. Lisäksi yhtiö on tehnyt kaksi 30 miljoonan euron tulevaisuudessa voimaan tulevaa koronvaihtosopimusta, joista toinen tuli voimaan 31.10.2022. Koronvaihtosopimuksiin sovelletaan suojauslaskentaa ja niiden tarkemmat tiedot ovat:

30 miljoonan euron määräinen koronvaihtosopimus ajalle 27.12.2023 – 23.6.2027, jossa Atria maksaa kiinteää 0,686 % korkoa ja saa 6 kuukauden euribor-korkoa. Koronvaihtosopimuksella suojataan 30 miljoonan euron suuruista vaihtuvakorkoista lainaa, joka erääntyy 25.9.2027, joka sisällytetään kiinteäkorkoiseen korolliseen velkaan 27.12.2023 alkaen, kun koronvaihtosopimus tulee voimaan.

30 miljoonan euron määräinen koronvaihtosopimus ajalle 31.10.2022 – 1.11.2027, jossa Atria maksaa kiinteää 0,182 % korkoa ja saa 6 kuukauden euribor-korkoa. Koronvaihtosopimuksella suojataan 30 miljoonan euron suuruista osaa 60 miljoonan euron vaihtuvakorkoisesta lainasta, joka erääntyy 2.5.2028. Koronvaihtosopimus on laskettu mukaan kiinteäkorkoiseen korolliseen velkaan 31.10.2022 alkaen, jolloin koronvaihtosopimus tuli voimaan.

Nettokorkokulujen herkkyysoanalyysissä on käytetty kohtuullisen mahdollisena pidetyn 1 % -yksikön korkotason muutosta, joka lasketaan korollisen vaihtuvakorkoisen nettovelan määrälle (30 miljoonan korkokatto- ja 30 miljoonan koronvaihtosopimus huomioituna), jonka on oletettu pysyvän samana koko tilivuoden ajan. Kaikille valuutoille käytetään simuloinneissa samansuuruista koron muutosta. Vaihtuvakorkoinen nettovelka ilman vuokrasopimusvelkoja 31.12.2022 oli 142,8 miljoonaa euroa (91,3 milj. euroa). Vuoden 2022 lopussa korkotason +/- 1 % -yksikön nousu merkitsisi +/- 1,4 miljoonan euron muutosta konsernin korkokustannuksiin vuositason (+/-0,9 milj. euroa). Vaikutus omaan pääomaan olisi + 1 % muutoksella 2,0 miljoonaa euroa (2,5 milj. euroa) ja -1 % muutoksella - 2,1 miljoonaa euroa (-2,6 milj. euroa).

Valuuttariski

Atria-konserni toimii usealla valuutta-alueella ja altistuu eri valuutoista johtuville riskeille. Valuuttariskiä syntyy ennakoituista liiketoimista, taseeseen merkityistä varoista ja veloista sekä ulkomaisiin tytäryrityksiin tehdyistä nettosijoituksista. Tytäryritykset suojaavat kaupallisiin operatiivisiin eriin liittyvää valuuttariskiä kullekin liiketoiminta-alueelle tehdyn oman valuuttariskipolitiikan mukaisesti. Kukin valuuttariskipolitiikka on hyväksytty rahoituskomiteassa.

Suomessa ja Ruotsissa edellä mainittuihin valuuttasuojauksiin sovelletaan suojauslaskentaa. Valuuttariskiä seurataan rullaavan 12 kuukauden ennustetun rahavirran mukaan ja suojaukset tehdään 1–6 kuukauden periodeille valuuttatermiineillä, minkä aikana suojattujen rahavirtojen odotetaan toteutuvan ja vaikuttavan voittoon tai tappioon. Transaktioriskiä aiheutuu mm. Atrian Ruotsin yhtiöiden liharaaka-aineen euromääräisestä tuonnista. Suomen liiketoimintojen valuuttavirrat ja -riskit ovat melko vähäisiä ja liittyvät lähinnä dollarimääräiseen ja Ruotsin kruunumääräiseen vientiin. Suurin osa liiketoimintojen myyntisaamisista on niiden omissa toimintavaluutoissa.

Konsernilla on ulkomaisiin tytäryhtiöihin tehtyjä nettosijoituksia, jotka ovat alttiina valuuttariskeille. Rahoituskomitea päättää tapauskohtaisesti nettosijoitusten suojauksista. Tilinpäätöshetkellä ei ollut voimassa johdannaissopimuksia nettosijoitusten suojaamiseksi. Emoyhtiö myöntää rahoituksen tytäryhtiöille niiden omassa kotivaluutassa ja on suojannut valuuttamääräiset lainasaamiset tytäryhtiöiltä valuuttatermiineillä.

ETUSIVU

Atria lyhyesti

Atrian avainluvut

Toimitusjohtajan katsaus

STRATEGIA

TOIMINTA-
YMPÄRISTÖ

LIIKETOIMINTA-
KATSAUKSET

Atria Suomi

Atria Ruotsi

Atria Tanska & Viro

TUTKIMUS JA
KEHITYS

TALOUDELLISET
TIEDOT JA
HALLINNOINTI

Tilinpäätös ja
toimintakertomus

Tilintarkastus-
kertomus

Selvitys hallinto- ja
ohjausjärjestelmästä

Taloudellinen
tiedottaminen

Yhteystiedot

ATRIA OYJ | KONSERNITILINPÄÄTÖKSEN LIITETIEDOT, IFRS

Laajaan konsernituloslaskelmaan kirjatut muuntoerot tilikaudella olivat +1,9 miljoonaa euroa (+42,7 milj. euroa) sisältäen tilikaudella myydyin venäläisen tytäryhtiön, LLC Sibylla Rusin myyntitieteen kertyneiden muuntoerojen määrän -10,7 miljoonaa euroa. Nämä muuntoerot kirjattiin pois oman pääoman muuntoeroista liiketoiminnan muihin kuluihin. Ruplan vaihtelulle altistuva nettosijoituksen määrä vuoden lopussa oli 0,0 miljoonaa euroa (11,0 milj. euroa).

Jos euro olisi ollut tilikauden lopussa 10 % heikompi/vahvempi Ruotsin kruunuun verrattuna kaikkien muiden tekijöiden pysyessä ennallaan, voitto ennen veroja olisi ollut 0,8 miljoonaa euroa suurempi/pienempi johtuen Ruotsin tytäryritysten euromääräisistä myyntisaamisten ja ostovelkojen suojaamattomasta nettopositiosta (0,6 milj. euroa). Vaikutus omaan pääomaan olisi ollut 0,2 miljoonaa euroa suurempi/pienempi (0,4 milj. euroa). Herkkyysanalyyseissa otetaan huomioon myös valuuttajohdannaisten vaikutukset, jotka netottavat valuuttakurssimuutosten vaikutuksia.

Maksuvalmius- ja jälleerahoitusriski

Atria Oyj:n Treasury hankkii pääosan konsernin korollisesta vieraasta pääomasta. Maksuvalmius- ja jälleerahoitusriskiä hallitaan lainojen tasapainoisella maturiteettijakautumalla, pitämällä käytettävissä riittävä määrä sitovia luottolimiittejä, joissa on riittävän pitkät voimassaoloajat, käyttämällä rahoituksen hankinnassa useita rahoituslaitoksia ja rahoitusinstrumentteja sekä pitämällä riittävä määrä kassavarajoja. Atria käyttää yritystodistuksia lyhytaikaiseen rahoitukseen ja likvideetin hallintaan. Nostamattomia sitovia luottolimiittejä oli vuoden lopussa 85,0 miljoonaa euroa (85,0 milj. euroa). Tilikauden lopussa 200 miljoonan euron yritystodistusohjelmasta oli käyttämättä 200,0 miljoonaa euroa (200,0 milj. euroa). Konsernin nostettujen lainojen ja sitovien luottolimiittien keskimaturiteetti oli 4 vuotta 1 kuukautta (4 vuotta 11 kk).

Niissä lainasopimuksissa, joissa on käytössä kovenantteja, tärkein kovenantti on vähintään 28 % omavaraisuusastekovenantti. Konsernin omavaraisuusaste on ollut useita vuosia yli 40 % ja konserni tulee jatkossakin huolehtimaan siitä, että omavaraisuusaste tulee olemaan korkeampi kuin kovenantin edellyttämä taso. Kovenanttien toteutuminen raportoidaan lainasopimusten ehtojen mukaisesti rahoittajille neljännesvuosittain.

Konsernin johdon näkemyksen mukaan rahoitusvaroissa tai rahoituslähteissä ei ole merkittäviä maksuvalmiuskeskittymiä.

Alla oleva taulukko kuvaa rahoitusvelkojen ja johdannaisinstrumenttien maturiteettianalyysia (luvat diskonttaamattomia). Johdannaissovelkojen ja -varojen pääomamaksut ja -tulot liittyvät valuuttatermiineihin ja koronmaksut korkokatto- ja koronvaihtosopimuksiin.

1 000 EUR		Eräntyminen 31.12.2022			
		< 1 vuotta	1-5 vuotta	> 5 vuotta	Yhteensä
Lainat	Lyhennykset	0	93 130	139 316	232 446
	Koronmaksut	8 565	30 565	140	39 269
Vuokra- maksut	Lyhennykset ja korot	9 187	19 440	1 895	30 523
Johdannaissopi- mukset *	Sähköjohdannaiset		336		336
	Koronvaihtosopimukset		1 751	487	2 238
	Valuuttajohdannaiset **				
	- Pääomamaksut	95 811			95 811
	- Pääomatulot	-98 089			-98 089
Muut velat	Lyhennykset	6 369	6 529		12 898
Ostovelat	Maksut	145 059	0		145 059
Yhteensä	Maksut yhteensä	264 991	151 750	141 838	558 579
	Tulot yhteensä	-98 089	0	0	-98 089
	Nettomaksut	166 902	151 750	141 838	460 491

1 000 EUR		Eräntyminen 31.12.2021			
		< 1 vuotta	1-5 vuotta	> 5 vuotta	Yhteensä
Lainat	Lyhennykset	2 946	85 815	90 264	179 025
	Koronmaksut	2 210	9 734	512	12 456
Vuokra- maksut	Lyhennykset ja korot	10 147	19 761	1 568	31 476
Johdannaissopi- mukset *	Sähköjohdannaiset		92		92
	Koronvaihtosopimukset		833	193	1 027
	Valuuttajohdannaiset **				
	- Pääomamaksut	91 714			91 714
	- Pääomatulot	-91 934			-91 934
Muut velat	Lyhennykset	5 668	2 466		8 134
Ostovelat	Maksut	129 524	0		129 524
Yhteensä	Maksut yhteensä	242 209	118 701	92 537	453 447
	Tulot yhteensä	-91 934	0	0	-91 934
	Nettomaksut	150 276	118 701	92 537	361 514

* Kaikkien johdannaissvastapuolien kanssa on sopimus netotusoikeudesta. Taulukossa esitetyt luvut johdannaissveloista ja -varoista ovat bruttomääräisiä. Jos luvut netotettaisiin, johdannaissvelkoja olisi 31,5 miljoonaa euroa (5,5 milj. euroa).

** Bruttomääräisesti toteutettavat valuuttatermiinit.

ETUSIVU

Atria lyhyesti

Atrian avainluvut

Toimitusjohtajan
katsaus

STRATEGIA

TOIMINTA- YMPÄRISTÖ

LIIKETOIMINTA- KATSAUKSET

Atria Suomi

Atria Ruotsi

Atria Tanska & Viro

TUTKIMUS JA KEHITYS

TALOUDELLISET TIEDOT JA HALLINNOINTI

Tilinpäätös ja
toimintakertomus

Tilintarkastus-
kertomus

Selvitys hallinto- ja
ohjausjärjestelmästä

Taloudellinen
tiedottaminen

Yhteystiedot

ATRIA OYJ | KONSERNITILINPÄÄTÖKSEN LIITETIEDOT, IFRS

Luottoriski

Luottoriskiä hallitaan konsernitasolla hallituksen hyväksymän konsernin riskienhallintapolitiikan mukaisesti. Rahoitukseen liittyvää luottoriskiä eli vastapuoliriskiä hallitaan siten, että valitaan vastapuoliksi vain vakavaraisia ja hyvän luottokelpoisuuden omaavia sopimusosapuolia. Konsernin likvidejä varoja sijoitetaan ainoastaan edellä mainitut kriteerit täyttäviin vastapuoliin. Näin menetellään myös solmittaessa rahoitus- ja johdannaisopimuksia. Johdannaisiin liittyvää luottoriskiä pienentää myös se, että korkojohdannaisiin liittyvät rahasuoritukset maksetaan netottaen. Atria on tehnyt johdannaisia vain niiden pankkien kanssa, jotka ovat Atrian päärahoittajia.

Konsernin operatiivisen liiketoiminnan luottoriski liittyy asiakkaisiimme, joista tärkeimmät ovat suuria vähittäiskaupan keskusliikkeitä. Osa konsernin myyntisaamisista liittyy alkutuotannon rehu- ja eläinvalitykseen, joihin liittyvä luottoriski on suurempi, mutta myös hajautunut laajemmin. Konsernin myyntisaamiset ovat myös hajautuneet usealle eri markkina-alueelle ja monien asiakkaiden kesken. Turvataksaan kotimaisen liharaaka-aineen saannin Suomessa, Atria on myöntänyt rahoitusta lihantuottajille. Korolliset lainasaamiset liittyvät pääasiassa näihin lainoihin.

Luottotappioriskiä hallitaan vakuuksilla, kuten luottovakuutuksilla ja pankkitakauksilla sekä ennakkolaskutuksella. Kullekin liiketoiminta-alueelle on laadittu erillinen markkina-alueen erityispiirteet huomioiva luottopolitiikka. Suurimpien asiakkuuksien ja asiakasryhmien osalta luottoriskiä tarkastellaan ja seurataan tapauskohtaisesti erikseen. Myyntisaamista tarkemmin liitetiedossa 20.

Hyödykeriski

Konserni altistuu hyödykeriskeille, joista merkittävimmät ovat liharaaka-aine ja sähkö. Liharaaka-aineen hintavaihtelut vaikuttavat lyhyellä tähtäyksellä kannattavuuteen, mutta kustannusten nousu pyritään siirtämään myyntihintoihin mahdollisimman nopeasti.

Sähkön hinnan vaihteluilta suojaudutaan sähkötermiinisopimuksilla konsernin sähkönhankintapolitiikan mukaisesti. Poliitikassa olevat suojaustasot ovat alla olevassa taulukossa:

Periodi	Suojaustaso minimi	Suojaustaso enintään
1-12 kk	70 %	100 %
13-24 kk	40 %	80 %
25-36 kk	0 %	50 %
37-48 kk	0 %	40 %
49-60 kk	0 %	30 %

Sähkösuojauksiin sovelletaan IFRS:n mukaista suojauslaskentaa. Suojattu määrä 31.12.2022 oli 497 713 MWh (543 456 MWh), nimellisarvoltaan 14,8 miljoonaa euroa (12,4 milj. euroa). Suojauslaskennan ehdot täyttävien sähköjohdannaisten tehokkaan osuuden arvo 22,6 miljoonaa euroa (6,0 milj. euroa) on kirjattu oman pääoman suojausrahastoon.

Mikäli sähköjohdannaisten markkinahinta muuttuisi 31.12.2022 tasosta +/- 10 %, olisi vaikutus omaan pääomaan +/- 3,8 miljoonaa euroa (1,8 milj. euroa) olettamuksella, että kaikki suojaukset olisivat 100-prosenttisesti tehokkaita.

Pääomarakenteen hallinta

Konsernin tavoitteena pääomarakenteen hallinnassa on varmistaa normaalit toimintaedellytykset kaikissa olosuhteissa ja säilyttää pääomakustannusten kannalta optimaalinen pääomarakenne.

Konserni seuraa pääomarakenteensa kehitystä ensisijaisesti omavaraisuusastetunnusluvulla, jolle se on asettanut 40 %:n tavoitetason. Tällä omavaraisuusastetasolla yhtiö arvioi, että uuden pääoman saatavuus ja kokonaiskustannus ovat optimaalisella tasolla.

Omavaraisuusasteeseen vaikuttavat taseen loppusumma sekä oma pääoma. Yhtiö pystyy vaikuttamaan taseen loppusummaan ja sitä kautta pääomarakenteeseen käyttöpääoman hallinnalla, investointien määrällä sekä myymällä liiketoimintoja tai omaisuuseriä. Vastaavasti yhtiö voi vaikuttaa oman pääoman määrään osingonjaon ja osakeantien kautta. Omavaraisuusaste oli 44,8 prosenttia (31.12.2021: 48,7 %).

Investointien ja divestointien arvioinnissa konserni käyttää referenssinä konsernin painotettua keskimääräistä pääomakustannusta (WACC). Konserni pyrkii tällä tavoin varmistamaan, että sen omaisuus tuottaa vähintään yhtä paljon kuin mitä sen pääoma keskimäärin maksaa.

ETUSIVU

Atria lyhyesti

Atrian avainluvut

Toimitusjohtajan
katsaus

STRATEGIA

TOIMINTA-
YMPÄRISTÖ

LIIKETOIMINTA-
KATSAUKSET

Atria Suomi

Atria Ruotsi

Atria Tanska & Viro

TUTKIMUS JA
KEHITYS

TALOUDELLISET
TIEDOT JA
HALLINNOINTI

Tilinpäätös ja
toimintakertomus

Tilintarkastus-
kertomus

Selvitys hallinto- ja
ohjausjärjestelmästä

Taloudellinen
tiedottaminen

Yhteystiedot

Rahoitusvarojen ja -velkojen arvot luokittain:

1 000 EUR

	Jaksotettuun hankintameno- arvostettavat	Käypään arvoon tulosvaikutteisesti	Käypään arvoon laajan tuloksen kautta	Johdannaiset suojaus- laskennassa	Tasearvo yhteensä
2022 Tase-erä					
Pitkäaikaiset varat					
Myyntisaamiset	2 749				2 749
Muut rahoitusvarat			896		896
Lainasaamiset	1 174				1 174
Muut saamiset *	685				685
Johdannaissopimukset		803		12 838	13 641
Lyhytaikaiset varat					
Myyntisaamiset	87 422		3 409		90 831
Lainasaamiset	4 207				4 207
Muut saamiset *	4 777				4 777
Johdannaissopimukset		1 686		16 876	18 562
Rahavarat	31 009				31 009
Rahoitusvarat yhteensä	132 025	2 489	4 305	29 714	168 533
Pitkäaikaiset velat					
Lainat	232 447				232 447
Vuokrasopimusvelat	20 795				20 795
Muut velat **	6 529				6 529
Johdannaissopimukset				336	336
Lyhytaikaiset velat					
Lainat	2 686				2 686
Vuokrasopimusvelat	9 754				9 754
Ostovelat	145 059				145 059
Muut velat **	6 369				6 369
Johdannaissopimukset		300		101	402
Rahoitusvelat yhteensä	423 638	300	0	437	424 376

* Eivät sisällä arvonnä- tai tuloverosaamisia

** Eivät sisällä arvonnä- tai tuloverovelkoja

ETUSIVU

Atria lyhyesti

Atrian avainluvut

Toimitusjohtajan
katsaus

STRATEGIA

TOIMINTA-
YMPÄRISTÖ

LIKETOIMINTA-
KATSAUKSET

Atria Suomi

Atria Ruotsi

Atria Tanska & Viro

TUTKIMUS JA
KEHITYS

TALOUDELLISET
TIEDOT JA
HALLINNOINTI

Tilinpäätös ja
toimintakertomus

Tilintarkastus-
kertomus

Selvitys hallinto- ja
ohjausjärjestelmästä

Taloudellinen
tiedottaminen

Yhteystiedot

1 000 EUR

	Jaksotettuun hankintameno- arvostettavat	Käypään arvoon tulosvaikutteisesti	Käypään arvoon laajan tuloksen kautta	Johdannaiset suojaus- laskennassa	Tasearvo yhteensä
2021 Tase-erä					
Pitkäaikaiset varat					
Myyntisaamiset	3 066				3 066
Muut rahoitusvarat			844		844
Lainasaamiset	777				777
Muut saamiset *	625				625
Johdannaissopimukset				1 618	1 618
Lyhytaikaiset varat					
Myyntisaamiset	79 266		1 410		80 676
Lainasaamiset	3 374				3 374
Muut saamiset *	4 331				4 331
Johdannaissopimukset		163		4 546	4 709
Rahavarat	57 332				57 332
Rahoitusvarat yhteensä	148 770	163	2 254	6 163	157 351
Pitkäaikaiset velat					
Lainat	176 079				176 079
Vuokrasopimusvelat	21 282				21 282
Muut velat **	2 466				2 466
Johdannaissopimukset				512	512
Lyhytaikaiset velat					
Lainat	2 946				2 946
Vuokrasopimusvelat	9 587				9 587
Ostovelat	129 524				129 524
Muut velat **	5 668				5 668
Johdannaissopimukset		210		104	315
Rahoitusvelat yhteensä	347 551	210	0	616	348 377

* Eivät sisällä arvonnä- tai tuloverosaamisia

** Eivät sisällä arvonnä- tai tuloverovelkoja

Käyvän arvon hierarkia:

1 000 EUR

Tase-erä	2022	Taso 1	Taso 2	Taso 3
Pitkäaikaiset varat				
Käypään arvoon laajan tuloksen kautta arvostettavat rahoitusvarat				
- Noteeraamattomat osakkeet	896			896
Johdannaissopimukset	13 641		13 641	
Lyhytaikaiset varat				
Johdannaissopimukset	18 562		18 562	
Yhteensä	33 100	0	32 203	896
Pitkäaikaiset velat				
Johdannaissopimukset	336		336	
Lyhytaikaiset velat				
Johdannaissopimukset	402		402	
Yhteensä	738	0	738	0
Tase-erä				
	2021	Taso 1	Taso 2	Taso 3
Pitkäaikaiset varat				
Käypään arvoon laajan tuloksen kautta arvostettavat rahoitusvarat				
- Noteeraamattomat osakkeet	844			844
Johdannaissopimukset	1 618		1 618	
Lyhytaikaiset varat				
Johdannaissopimukset	4 709		4 709	
Yhteensä	7 170	0	6 326	844
Pitkäaikaiset velat				
Johdannaissopimukset	512		512	
Lyhytaikaiset velat				
Johdannaissopimukset	315		315	
Yhteensä	827	0	827	0

Taso 1: Täysin samanlaisille varoille ja veloille toimivilla markkinoilla noteeratut hinnat

Toimivilla markkinoilla kaupankäynnin kohteena olevien rahoitusinstrumenttien käypä arvo perustuu tilinpäätöspäivän noteerattuihin markkinahintoihin. Markkinoiden katsotaan olevan toimivat, jos noteerattuja hintoja on helposti ja säännöllisesti saatavissa pörssistä, välittäjältä, toimialaryhmältä, hintatietopalvelusta tai valvontaviranomaiselta ja nämä hinnat edustavat todellisia ja säännöllisesti toteutuvia toisistaan riippumattomien osapuolten välisiä markkinatapahtumia. Rahoitusvarojen noteerattuna markkinahintana käytetään senhetkistä ostokurssia.

Taso 2: Käyvät arvot ovat todettavissa joko suoraan (ts. hintana) tai epäsuorasti (ts. hinnasta johdettuna)

Rahoitusinstrumenteille, joilla ei käydä kauppaa toimivilla markkinoilla (esim. OTC-johdannaiselle), määritetään käypä arvo arvostusmenetelmien avulla. Näissä arvostusmenetelmissä käytetään mahdollisimman paljon todettavissa olevaa markkinatietoa, kun sitä on saatavilla, ja turvaututaan mahdollisimman vähän yrityskohtaisiin arvioihin. Jos kaikki instrumentin käyvän arvon määrittämiseen tarvittavat merkittävät syöttötiedot ovat todettavissa, instrumentti on tasolla 2.

Taso 3: Käyvät arvot eivät perustu todennettavissa oleviin markkinahintoihin

Jos yksi tai useampi merkittävä syöttötieto ei perustu todettavissa olevaan markkinatietoon, instrumentti luokitellaan tasolle 3. Rahoitusinstrumenttien arvostamisessa käytetään ulkopuolisten tahojen arvioita ja mikäli niitä ei ole saatavilla, käytetään yhtiön omia laskelmia/arvioita.

Tasolle 3 kuuluvien rahoitusinstrumenttien muutokset:

Noteeraamattomat osakkeet	2022	2021
Alkusaldo 1.1.	844	1 201
Lisäykset	62	80
Vähennykset	-10	-437
Loppusaldo 31.12.	896	844

ETUSIVU

Atria lyhyesti

Atrian avainluvut

Toimitusjohtajan katsaus

STRATEGIA**TOIMINTA-
YMPÄRISTÖ****LIIKETOIMINTA-
KATSAUKSET**

Atria Suomi

Atria Ruotsi

Atria Tanska & Viro

**TUTKIMUS JA
KEHITYS****TALOUDELLISET
TIEDOT JA
HALLINNOINTI**

Tilinpäätös ja toimintakertomus

Tilintarkastus-
kertomus

Selvitys hallinto- ja ohjausjärjestelmästä

Taloudellinen tiedottaminen

Yhteystiedot

ATRIA OYJ | KONSERNITILINPÄÄTÖKSEN LIITETIEDOT, IFRS**Johdannaissopimukset:**

Johdannaissopimusten käyvät arvot	Johdannais- varat	Johdannais- velat	Netto käypä arvo	Netto käypä arvo
1 000 EUR	2022	2022	2022	2021

Valuuttatermiinit

Suojauslaskennan alaiset				
kassavirtasuojaukset	46	18	28	-82
Muut suojaukset	1 686	0	1 686	-47

**Koronvaihto- ja korkokattosopimukset
maturiteetti yli vuoden**

Suojauslaskennan alaiset				
kassavirtasuojaukset	6 357		6 357	-420
Korkokattosopimukset	803		803	31

Sähköjohdannaiset

Suojauslaskennan alaiset				
kassavirtasuojaukset	23 311	719	22 592	6 049
Yhteensä	32 203	738	31 466	5 531

Johdannaissopimusten nimellisarvot

1 000 EUR	2022	2021
-----------	------	------

Valuuttatermiinit

Suojauslaskennan alaiset kassavirtasuojaukset	11 020	13 763
Muut suojaukset	83 125	78 005

Koronvaihtosopimukset ja korkokattosopimukset

Suojauslaskennan alaiset kassavirtasuojaukset	60 000	60 000
Korkokattosopimukset	30 000	30 000

Sähköjohdannaiset

Suojauslaskennan alaiset kassavirtasuojaukset	14 825	12 365
Muut suojaukset		
Yhteensä	198 969	194 133

Atrian vuosikertomus 2022

30. VASTUUSITOUMUKSET, 1 000 EUR**Velat, joiden vakuudeksi on annettu
kiinnityksiä tai muita vakuuksia**

	2022	2021
Lainat rahoituslaitoksilta *	8 648	1 186
Eläkelainat	4 337	4 170
Yhteensä	12 985	5 356

**Yleisvakuutena annetut kiinnitykset ja
muut vakuudet**

Kiinteistökiinnitykset *	6 180	1 186
Yrityskiinnitykset *	3 600	
Yhteensä	9 780	1 186

Taseeseen sisällyttömät vastuusitoumukset

Takaukset	87	83
-----------	----	----

* Kasvu johtuu hankitusta tytäryrityksestä (liitetieto 32).

31. LÄHIPIIRI, 1 000 EUR

Atria-konsernin lähipiiriin kuuluvat hallituksen ja hallintoneuvoston jäsenet, toimitusjohtaja, toimitusjohtajan sijainen sekä konsernin muut johtoryhmän jäsenet, heidän läheiset perheenjäsenensä sekä heidän määräys- ja vaikutusvallassaan olevat yhtiöt. Lähipiiriin kuuluvat myös konsernin yhteis- ja osakkuusyhtiöt sekä omistajaosuuskunnat Itikka osuuskunta, Lihakunta ja Osuuskunta Pohjanmaan Liha ja näiden yhtiöiden tytäryhtiöt.

Konserniyhtiöt, konsernin yhteis- ja osakkuusyhtiöt on lueteltu liitetiedossa 35.

Lähipiiritapahtumina on esitetty sellaiset liiketoimet lähipiirin kanssa, jotka eivät eliminoidu konsernitilinpäätöksessä.

ETUSIVU

Atria lyhyesti

Atrian avainluvut

Toimitusjohtajan katsaus

STRATEGIA

TOIMINTA-
YMPÄRISTÖ

LIIKETOIMINTA-
KATSAUKSET

Atria Suomi

Atria Ruotsi

Atria Tanska & Viro

TUTKIMUS JA
KEHITYS

TALOUDELLISET
TIEDOT JA
HALLINNOINTI

Tilinpäätös ja toimintakertomus

Tilintarkastus-
kertomus

Selvitys hallinto- ja ohjausjärjestelmästä

Taloudellinen tiedottaminen

Yhteystiedot

ATRIA OYJ | KONSERNITILINPÄÄTÖKSEN LIITETIEDOT, IFRS

Lähipiirin kanssa toteutuneet liiketoimet sekä lähipiirisaamiset ja -velat	Yhteis- ja osakkuus-yhtymät	Muu lähipiiri	Yhteensä
1.1. - 31.12.2022			
Tavaroiden myynnit	9 661	11 311	20 971
Palveluiden myynnit *	1 771	185	1 956
Vuokratuotot	4 820	0	4 820
Tavaroiden ostot	17 205	18 460	35 665
Palveluiden ostot	68 529	105	68 634
Vuokrakulut	6 125	5 385	11 509
31.12.2022			
Myyntisaamiset	1 293	481	1 774
Muut saamiset	4	0	4
Korolliset velat	0	557	557
Ostovelat	7 058	-208	6 850
Lähipiirin kanssa toteutuneet liiketoimet sekä lähipiirisaamiset ja -velat			
1.1. - 31.12.2021			
Tavaroiden myynnit	6 030	12 689	18 720
Palveluiden myynnit	9	186	195
Vuokratuotot	4 797	0	4 797
Tavaroiden ostot	13 699	18 638	32 337
Palveluiden ostot	59 596	57	59 653
Vuokrakulut	5 874	5 423	11 296
31.12.2021			
Myyntisaamiset	928	792	1 720
Muut saamiset	3	0	3
Korolliset velat	0	262	262
Ostovelat	6 248	-232	6 015

Lähipiirin kanssa toteutuneet tavaroiden ja palveluiden myynnit perustuvat konsernin voimassaoleviin hinnastoihin. Palveluiden ostoissa suurimman erän muodostavat Tuoretie Oy:ltä ostettavat logistiikkapalvelut.

* Vuoden 2022 kasvu johtuu muutoksista siirtokuljetuksissa.

Konsernin johtoon kuuluvien avainhenkilöiden työsuhte-etuudet ja palkkiot (suoriteperusteisesti)

	2022	2021
Lyhytaikaiset työsuhte-etuudet	3 420	3 603
Työsuhteen päättymisen jälkeiset etuudet (ryhmäeläke-etuudet)	300	406
Osakeperusteiset kannustimet	520	594
Yhteensä	4 240	4 604

Konsernin johtoon kuuluvat avainhenkilöt ovat hallituksen ja hallintoneuvoston jäsenet, toimitusjohtaja ja toimitusjohtajan sijainen sekä konsernin johtoryhmän muut jäsenet. Toimitusjohtajan ja toimitusjohtajan sijaisen eläkeikä on 63 vuotta.

Atria-konsernin johtoryhmän Suomen sosiaaliturvan piiriin kuuluville jäsenille on järjestetty johdon ryhmäeläke-etu. Ryhmäeläkevakuutuksen eläkeikä on johtoryhmän jäsenillä 63 vuotta. Eläkejärjestely on maksuperusteinen ja vuosimaksu perustuu vakuutetun kuukausipalkkaan (rahapalkka ja luontaisedut).

Johdon kannustinjärjestelmät

Pitkän aikavälin kannustinjärjestelmä:

Atrialla on Atria Oyj:n hallituksen hyväksymä avainhenkilöiden pitkäaikavälin kannustinjärjestelmä. Osakepalkkiojärjestelmän tavoitteena on kannustaa Atrian johtoa hankkimaan yhtiön osakkeita ja lisäämään päätöksillään ja toiminnallaan yhtiön pitkäaikaista arvonnousua.

Osake- ja rahapalkkioon perustuva järjestelmä on jaettu kolmeen vuoden mittaiseen ansaintajaksoon. Järjestelmän mahdollinen palkkio perustuu yhtiön osakekohtaiseen tulokseen EPS (70 %) ja orgaaniseen kasvuun (30 %). Palkkiot kultakin kaudelta maksetaan tasaerinä osittain yhtiön osakkeina ja osittain rahana ansaintajaksoa seuraavina kolmena vuotena. Rahaosuudella katetaan palkkiosta henkilölle aiheutuvia veroja ja veroluontoisia maksuja. Osakepalkkiojärjestelmän kohderyhmään kuuluu enintään 40 henkilöä. Ansaintajaksolta 2022 maksettavien palkkioiden arvioitu kokonaismäärä on noin 1,1 miljoonaa euroa (1,4 milj. euroa).

Lyhyen aikavälin kannustinjärjestelmä:

Atria Oyj:n lyhyen aikavälin kannustinjärjestelmästä maksettavan tulospalkkion enimmäismäärä on tehtävän tulospalkkion perusteella 25 % - 50 % vuosipalkasta. Tulospalkkiojärjestelmässä kriteereinä ovat konsernitason ja liiketoiminta-alueen liikevoitto- ja liikevaihtotavoitteet. Toimitusjohtajan ja muun konsernin johtoryhmän lisäksi Atria Oyj:n tulospalkkiojärjestelmässä on mukana yhteensä noin 40 henkilöä.

Hallintoneuvoston ja hallituksen jäsenten, toimitusjohtajan ja toimitusjohtajan sijaisen palkat, palkkiot ja eläkemaksut	Palkat ja palkkiot	Lisä- eläke maksut	Yhteensä
Hallintoneuvoston jäsenet:			
Halonen Jyrki, puheenjohtaja	23		23
Anttikoski Juho, varapuheenjohtaja	14		14
Hallintoneuvoston muut jäsenet	99		99
Yhteensä	135	0	135
Hallituksen jäsenet:			
Paavola Seppo, puheenjohtaja	74		74
Korhonen Pasi, varapuheenjohtaja	46		46
Ginmann-Tjeder Nella	35		35
Joukio Mika, jäsen 5/2022 alkaen	21		21
Kaikkonen Jukka	36		36
Laitinen Leena	32		32
Moisio Jukka, jäsen 5/2022 asti	13		13
Paxal Kjell-Göran	40		40
Ritola Ahti	56		56
Yhteensä	351	0	351
Toimitusjohtaja:			
Gröhn Juha	874	117	991
Toimitusjohtajan sijainen:			
Back Tomas	449	62	512

32. HANKITUT LIIKETOIMET, 1 000 EUR

Atria Suomi Oy osti 51,0 prosenttia Ab Korv-Görans Kebab Oy:n osakkeista 30.12.2022. Atrialle muodostui määräysvalta yhtiössä. Korv-Görans Kebab valmistaa pakastettuja lihatuotteita ja on Atrian pitkäaikainen yhteistyökumppani kotimaisesta raaka-aineesta valmistettujen kebab-lastujen, kypsien kanatuotteiden ja muiden lihatuotteiden sopimusvalmistajana. Kypsät, irtopakastetut kebab-lastut ovat yhtiön päätuotteita. Lisäksi yhtiö valmistaa kypsiä liha- ja kanatuotteita, kebab-vartaita ja kypsiä jauhelihatuotteita. Korv-Görans Kebabin tuotantolaitos sijaitsee Pietarsaareissa ja se on perustettu vuonna 1988. Yritys rakensi uudet toimitilat vuonna 2019. Yhtiön liikevaihto vuonna 2022 oli 24 miljoonaa euroa. Yritys työllistää vakituisesti 65 henkilöä.

Atrian tavoitteena on vahvistaa asemaa valmisruoan ja Foodservice-tuotteiden markkinassa. Atria on pitkään tehnyt yhteistyötä Korv-Görans Kebabin kanssa. Osakkuus yhtiössä tuo Atrialle uusia mahdollisuuksia vastata valmisruoan markkinakasvuun ja Foodservice- markkinan kehitykseen ja asiakkaiden toiveisiin. Kaupalla yhdistetään pienen toimijan joustava toimintatapa ja suuren yhtiön osaaminen ja markkina-asema.

Atrialla on velvoite lunastaa loput 49 % osakkeista aikaisintaan vuoden 2028 aikana, mikäli määräysvallattomat omistajat päättävät käyttää myyntioptiotaan. Lunastusvelvoitteesta on kirjattu velka, joka arvostetaan arvioidun veloitteen nykyarvoon (ks. liitetieto 27).

Yrityskaupalla ei merkittävää vaikutusta Atrian taloudelliseen asemaan tai tulokseen.

Ab Korv-Görans Kebab Oy	2022
Hankintahinta 51 %:n osuudesta	4 924
Yhtiön varat ja velat, yhdistämisessä käytetyt käyvät arvot:	
Aineelliset käyttöomaisuushyödykkeet	10 095
Sijoitukset	2
Vaihto-omaisuus	2 844
Lyhytaikaiset saamiset	1 095
Rahat ja pankkisaamiset	427
Varat yhteensä	14 463
Laskennallinen verovelka	182
Pitkäaikaiset velat	6 471
Lyhytaikaiset velat	5 035
Velat yhteensä	11 687
Nettovarat	2 775
Määräysvallattomien osuus 49 % *	1 360
Liikearvo hankinnasta	3 509

* Atria kirjaa määräysvallattomien omistajien osuuden suhteellisen omistuksen mukaan. Tulevat muutokset määräysvallattomien omistajien osuudessa, jotka eivät johda määräysvallan menetykseen, käsitellään oman pääoman sisäisinä järjestelyinä.

ETUSIVU

Atria lyhyesti

Atrian avainluvut

Toimitusjohtajan
katsaus

STRATEGIA

TOIMINTA- YMPÄRISTÖ

LIKETOIMINTA- KATSAUKSET

Atria Suomi

Atria Ruotsi

Atria Tanska & Viro

TUTKIMUS JA KEHITYS

TALOUDELLISET TIEDOT JA HALLINNOINTI

Tilinpäätös ja
toimintakertomus

Tilintarkastus-
kertomus

Selvitys hallinto- ja
ohjausjärjestelmästä

Taloudellinen
tiedottaminen

Yhteystiedot

ATRIA OYJ | KONSERNITILINPÄÄTÖKSEN LIITETIEDOT, IFRS

Rahassa maksettava kokonaiskauppahinta	4 924
Myöhemmin maksettava kauppahinnan osuus	250
Yrityksen rahavarat	427
Yrityskaupan rahavirtavaikutus 31.12.2022	4 248

Laskelma on alustava, koska hankinta tapahtui tilikauden lopussa eikä kauppahintaa ole täysimääräisesti vielä kohdistettu yksilöitävissä olevien nettovaroille. Yksilöitävissä olevien nettovarojen ja liikearvon odotetaan tarkentuvan vuoden 2023 raportoinnissa.

33. MYDYT LIKETOIMET, 1 000 EUR

Sibylla Rus LLC:

Atria myi toukokuussa 2022 pikaruokaliiketoimintaa harjoittavan Sibylla Rus LLC tytäryhtiönsä Limited Liability Company Agricultural Complex Mikhailovskiyille, joka kuuluu Cherkizovo Groupiin. Kauppahinta oli 8,2 miljoonaa euroa. Kauppaan ei sisälly Sibylla-tuotemerkkiä. Venäjällä toimivan pikaruokayhtiön liikevaihto on ollut noin 2 prosenttia Atria-konsernin liikevaihdosta ja liiketoiminta on ollut kannattavaa. Pikaruokaliiketoiminta on raportoitu Atria Ruotsi -segmentissä.

Atria kirjasi yrityskaupasta 1,9 miljoonan euron myyntivoiton. Lisäksi kaupasta kirjattiin 10,7 miljoonan euron muuntoerotappio. Muuntoero kirjattiin tulosvaikutteisesti, mutta sillä ei ole vaikutusta konsernin omavaraisuuteen eikä kassavirtaan.

Sibylla Rus LLC 2022

Varat 30.4.2022

Aineelliset hyödykkeet	977
Käyttöoikeusomaisuus	744
Laskennalliset verosaamiset	51
Vaihto-omaisuus	1 496
Myyntisaamiset ja muut saamiset	6 598
Rahat ja pankkisaamiset	823
Varat yhteensä	10 689

Velat 30.4.2022

Pitkäaikaiset vuokrasopimusvelat	627
Laskennalliset verovelat	238
Lyhytaikaiset vuokrasopimusvelat	164
Lyhytaikaiset ostovelat ja muut velat	3 750
Velat yhteensä	4 779

Atrian vuosikertomus 2022

Saatu vastike:

Käteisvarat	8 193
-------------	-------

Myydyt nettovarot	-5 910
-------------------	--------

Kauppaan kohdistuvat kulut	-382
----------------------------	------

Myyntitulo ennen muuntoerojen luokittelua

tulosvaikutteiseksi	1 901
----------------------------	--------------

Muuntoerojen luokittelu tulosvaikutteiseksi	-10 680
---	---------

Myyntitappio	-8 779
---------------------	---------------

Kaupan rahavirtavaikutus:

Saatu maksusuoritus	8 193
---------------------	-------

Yhtiön rahat ja pankkisaamiset	-823
--------------------------------	------

Yhteensä	7 370
-----------------	--------------

OOO Pit-Product:

Atria teki helmikuussa 2021 sopimuksen venäläisen tytäryhtiönsä OOO Pit-Productin myymisestä Limited Liability Company Agricultural Complex Mikhailovskiyille, joka kuuluu Cherkizovo Groupiin. Yrityskauppa, jolla OOO Pit-Productin omistusoikeus siirtyi ostajalle, saatiin päätökseen 30.4.2021. OOO Pit-Productin varat ja velat ovat esitetty myytävänä olevina varoina ja omaisuuseriin liittyvinä velkoina maaliskuun 2021 osavuositarkastuksessa. Myyntisopimus ei sisällä Atria Venäjän toista tytäryhtiötä Sibylla Rus LLC:tä. Kauppahinta oli 31,8 miljoonaa euroa. Myydyt liiketoiminnan vaikutus Atria-konsernin liikevaihtoon on noin 35 miljoonaa euroa. Liiketoiminta on ollut tappiollista. Myydyssä liiketoiminnassa työskenteli noin 720 työntekijää.

Pit-Productiin liittyvien kertyneiden muuntoerojen määrä 30.4.2021 oli -45,1 miljoonaa euroa. Muuntoeroa on muodostunut Pit-Productin omistuksenaikaisista valuuttakurssimuutoksista. Atria osti Pit-Productin vuonna 2005. Tuolloin ruplan kurssi euroa vastaan oli noin 34 ja myyntihetkellä noin 90. Ulkomaisesta tytäryhtiöstä luovuttaessa kyseiseen yhtiöön liittyvät jo aikaisemmin omassa pääomassa esitetyt kertyneet muuntoerot kirjataan tulosvaikutteisesti. Koska kertyneet muuntoerot vähensivät jo konsernin omaa pääomaa, tällä kirjauksella ei ollut vaikutusta konsernin omavaraisuuteen eikä kassavirtaan.

ETUSIVU

Atria lyhyesti

Atrian avainluvut

Toimitusjohtajan
katsaus

STRATEGIA

TOIMINTA-
YMPÄRISTÖ

LIIKETOIMINTA-
KATSAUKSET

Atria Suomi

Atria Ruotsi

Atria Tanska & Viro

TUTKIMUS JA
KEHITYS

TALOUDELLISET
TIEDOT JA
HALLINNOINTI

Tilinpäätös ja
toimintakertomus

Tilintarkastus-
kertomus

Selvitys hallinto- ja
ohjausjärjestelmästä

Taloudellinen
tiedottaminen

Yhteystiedot

ATRIA OYJ | KONSERNITILINPÄÄTÖKSEN LIITETIEDOT, IFRS

000 Pit-Product	2021
Varat 30.4.2021	
Aineelliset hyödykkeet	20 793
Käyttöoikeusomaisuus	240
Muut aineettomat hyödykkeet	1 636
Vaihto-omaisuus	7 567
Myyntisaamiset ja muut saamiset	4 475
Rahat ja pankkisaamiset	1 438
Varat yhteensä	36 149
Velat 30.4.2021	
Pitkäaikaiset vuokrasopimusvelat	134
Laskennalliset verovelat	1 841
Lyhytaikaiset vuokrasopimusvelat	131
Lyhytaikaiset ostovelat ja muut velat	3 421
Velat yhteensä	5 527
Saatu vastike:	
Käteisvarat	31 775
Myydyt nettovarat	-30 623
Kauppaan kohdistuvat kulut	-1 026
Myyntitulo ennen muuntoerojen luokittelua tulosvaikutteiseksi	126
Muuntoerojen luokittelu tulosvaikutteiseksi	-45 109
Myyntitappio	-44 982
Kaupan rahavirtavaikutus:	
Saatu maksusuoritus	31 775
Yhtiön rahat ja pankkisaamiset	-1 438
Yhteensä	30 337

34. KATSAUSKAUDEN JÄLKEISET TAPAHTUMAT

Atria-konsernin henkilöstöjohtaja ja konsernin johtoryhmän jäsen Lars Ohlin jää eläkkeelle 1.3.2023 alkaen.

35. KONSERNIYHTIÖT SEKÄ KONSERNIN YHTEIS- JA OSAKKUUSYHTIÖT

Atria-konsernin merkittävimmät tytäryhtiöt ovat elintarvikkeita valmistavat Atria Suomi Oy, Atria Sverige AB, Atria Danmark A/S ja Atria Eesti AS, eläinten hankinnasta ja välityksestä vastaava A-Tuottajat Oy sekä eläinten rehuja valmistava A-Rehu Oy.

Konserniyritykset liiketoiminta-alueiden mukaisesti	Kotimaa	Omistus- osuus (%)	Osuus ääni- vallasta (%)
Atria Suomi:			
A-Liha Jyväskylän Oy	Suomi	100,0	100,0
A-Lihatukkurin Oy	Suomi	100,0	100,0
A-Logistiikka Oy	Suomi	100,0	100,0
A-Pekoni Nurmo Oy	Suomi	100,0	100,0
A-Pihvi Kauhajoki Oy	Suomi	100,0	100,0
A-Rehu Oy *	Suomi	51,0	51,0
A-Sikateurastamo Oy	Suomi	100,0	100,0
Atria Oyj	Suomi		
Atria Suomi Oy	Suomi	100,0	100,0
Atria-Chick Oy	Suomi	100,0	100,0
Atria-Lihavalmiste Oy	Suomi	100,0	100,0
Atria-Tekniikka Oy	Suomi	100,0	100,0
Atria-Tuoreliha Oy	Suomi	100,0	100,0
Atria-Valmisruoka Oy	Suomi	100,0	100,0
A-Tuottajat Oy *	Suomi	97,9	99,0
Best-In Oy	Suomi	100,0	100,0
Domretor Oy	Suomi	100,0	100,0
Fastighets Ab Görans, alkaen 30.12.2022 *	Suomi	51,0	51,0
Kauhajoen Teurastamokiinteistöt Oy	Suomi	100,0	100,0
Kaivon Liha Kaunismaa Oy *	Suomi	90,0	90,0
Kiinteistö Oy Tievapolku 3	Suomi	100,0	100,0
Ab Korv-Görans Kebab Oy, alkaen 30.12.2022 *	Suomi	51,0	51,0
Liha ja Säilyke Oy	Suomi	100,0	100,0
Nautasuomi Oy *	Suomi	51,0	51,0
Rokes Oy	Suomi	100,0	100,0
Sahalahden Broiler Oy	Suomi	100,0	100,0
Suomen Kalkkuna Oy	Suomi	100,0	100,0

Atria Ruotsi:

Atria Concept SP Z.o.o	Puola	100,0	100,0
Atria Concept UK Ltd	Iso-Britannia	100,0	100,0
Atria Korea LLC	Korean tasavalta	100,0	100,0
Atria Sverige AB	Ruotsi	100,0	100,0
Atria Sweden AB	Ruotsi	100,0	100,0
Sibylla Sweden AB	Ruotsi	100,0	100,0

Atria Tanska & Viro:

Atria Danmark A/S	Tanska	100,0	100,0
Atria Denmark Holding A/S	Tanska	100,0	100,0
Atria Eesti AS	Viro	100,0	100,0
Atria Farmid OÜ	Viro	100,0	100,0
OÜ Atria **	Viro	100,0	100,0

Kohdistamattomat:

Atria-Invest Oy	Suomi	100,0	100,0
-----------------	-------	-------	-------

* Liitetieto 22, 32

** Lepäävä yhtiö

Kaikki tytäryritykset sisältyvät konsernitiilinpäätökseen.

Konsernin yhteis- ja osakkuusyritykset	Kotimaa	Omistus- osuus (%)	Osuus ääni- vallasta (%)
Konsernin yhteisyritykset:			
Honkajoki Oy *	Suomi	50,0	50,0
Länsi-Kalkkuna Oy	Suomi	50,0	50,0
Konsernin osakkuusyritykset:			
Findest Protein Oy	Suomi	33,1	33,1
Finnpig Oy	Suomi	49,0	49,5
Foodwest Oy	Suomi	24,5	24,5
Kiinteistö Oy Itikanmäen Teollisuustalo	Suomi	12,6	12,6
Transbox Oy	Suomi	25,7	25,7
Tuoretie Oy	Suomi	33,3	33,3

* Raportoitu merkittävänä yhteisyrityksenä (liitetieto 16).

ETUSIVU

Atria lyhyesti

Atrian avainluvut

Toimitusjohtajan
katsaus**STRATEGIA****TOIMINTA-
YMPÄRISTÖ****LIIKETOIMINTA-
KATSAUKSET**

Atria Suomi

Atria Ruotsi

Atria Tanska & Viro

**TUTKIMUS JA
KEHITYS****TALOUDELLISET
TIEDOT JA
HALLINNOINTI**▶ Tilinpäätös ja
toimintakertomusTilintarkastus-
kertomusSelvitys hallinto- ja
ohjausjärjestelmästäTaloudellinen
tiedottaminen

Yhteystiedot

EMOYHTIÖN TILINPÄÄTÖS, FAS**TULOSLASKELMA, 1 000 EUR**

	Liite	1.1.-31.12.2022	1.1.-31.12.2021
LIIKEVAIHTO	2.1	38 859	37 705
Liiketoiminnan muut tuotot	2.2	5 786	5 892
Henkilöstökulut	2.3	-5 349	-5 555
Poistot ja arvonalentumiset	2.4		
Suunnitelman mukaiset poistot		-22 269	-21 999
Liiketoiminnan muut kulut	2.5	-6 501	-5 618
LIIKEVOITTO		10 526	10 426
Rahoitustuotot ja -kulut	2.6	-25 748	2 143
VOITTO / TAPPIO ENNEN TILINPÄÄTÖS- SIIRTOJA JA VEROJA		-15 221	12 569
Tilinpäätössiirrot	2.7	31 827	20 675
Tuloverot	2.8	-9 965	-6 282
TILIKAUDEN VOITTO / TAPPIO		6 641	26 963

ETUSIVU

Atria lyhyesti

Atrian avainluvut

Toimitusjohtajan
katsaus

STRATEGIA

TOIMINTA-
YMPÄRISTÖLIIKETOIMINTA-
KATSAUKSET

Atria Suomi

Atria Ruotsi

Atria Tanska & Viro

TUTKIMUS JA
KEHITYSTALOUDELLISET
TIEDOT JA
HALLINNOINTI▶ Tilinpäätös ja
toimintakertomusTilintarkastus-
kertomusSelvitys hallinto- ja
ohjausjärjestelmästäTaloudellinen
tiedottaminen

Yhteystiedot

ATRIA OYJ | EMOYHTIÖN TILINPÄÄTÖS, FAS

TASE, 1 000 EUR

Vastavaa	Liite	31.12.2022	31.12.2021
PYSYVÄT VASTAAVAT			
Aineettomat hyödykkeet	3.1		
Aineettomat oikeudet		7	10
Muut pitkävaikuttiset menot		6 382	7 643
Aineettomat hyödykkeet yhteensä		6 389	7 653
Aineelliset hyödykkeet	3.1	297 650	231 357
Sijoitukset	3.2		
Osuudet saman konsernin yrityksissä		267 832	355 125
Osuudet omistusyhteisyriksissä		3 520	3 520
Muut osakkeet ja osuudet		615	624
Sijoitukset yhteensä		271 967	359 270
Pitkäaikaiset saamiset	3.3	164 142	146 500
PYSYVÄT VASTAAVAT YHTEENSÄ		740 147	744 779
VAIHTUVAT VASTAAVAT			
Lyhytaikaiset saamiset	3.3	61 579	40 403
Rahat ja pankkisaamiset		29 844	55 984
VAIHTUVAT VASTAAVAT YHTEENSÄ		91 423	96 386
Vastavaa yhteensä		831 570	841 166

Vastattavaa	Liite	31.12.2022	31.12.2021
OMA PÄÄOMA			
Osakepääoma		48 055	48 055
Omat osakkeet		-769	-1 057
Sijoitetun vapaan oman pääoman rahasto		248 252	248 540
Edellisten tilikausien voitto		15 386	6 190
Tilikauden voitto / tappio		6 641	26 963
OMA PÄÄOMA YHTEENSÄ		317 565	328 691
TILINPÄÄTÖSSIIRTOJEN KERTYMÄ			
Poistoero	3.5	76 188	84 756
VIERAS PÄÄOMA			
Pitkäaikainen vieras pääoma	3.6	225 000	175 420
Lyhytaikainen vieras pääoma	3.7	212 817	252 299
VIERAS PÄÄOMA YHTEENSÄ		437 817	427 719
Vastattavaa yhteensä		831 570	841 166

ETUSIVU

Atria lyhyesti

Atrian avainluvut

Toimitusjohtajan
katsaus

STRATEGIA

TOIMINTA-
YMPÄRISTÖLIIKETOIMINTA-
KATSAUKSET

Atria Suomi

Atria Ruotsi

Atria Tanska & Viro

TUTKIMUS JA
KEHITYSTALOUDELLISET
TIEDOT JA
HALLINNOINTI► Tilinpäätös ja
toimintakertomusTilintarkastus-
kertomusSelvitys hallinto- ja
ohjausjärjestelmästäTaloudellinen
tiedottaminen

Yhteystiedot

ATRIA OYJ | EMOYHTIÖN TILINPÄÄTÖS, FAS

RAHOITUSLASKELMA, 1 000 EUR

	1.1.-31.12.2022	1.1.-31.12.2021
LIIKETOIMINNAN RAHAVIRTA		
Myynnistä saadut maksut	39 295	37 133
Muista tuotoista saadut maksut	5 786	5 892
Maksut liiketoiminnan kuluista	-12 629	-7 106
Liiketoiminnan rahavirta	32 452	35 919
Saadut osingot	54 785	2 195
Saadut korko- ja rahoitustuotot	-1 681	4 654
Maksetut korko- ja rahoituskulut	-2 366	-7 974
Maksetut verot	-4 201	-5 559
Liiketoiminnan rahavirta	78 989	29 235
INVESTOINTIEN RAHAVIRTA		
Investoinnit aineellisiin ja aineettomiin hyödykkeisiin	-87 297	-37 100
Sijoitukset tytäryhtiöihin	-852	-72 457
Konsernisaamisten muutos	-29 350	95 046
Lainasaamisten muutos	0	5
Investointien rahavirta	-117 499	-14 507
RAHOITUKSEN RAHAVIRTA		
Pitkäaikaisten lainojen nostot	50 000	120 000
Pitkäaikaisten lainojen takaisinmaksut	-2 000	-89 000
Lyhytaikaisten lainojen nostot	109 919	65
Lyhytaikaisten lainojen takaisinmaksut	-109 985	-34 972
Lyhytaikaisten muiden velkojen muutos	24	0
Konsernivelkojen muutos	-42 822	23 443
Saatu tai annettu konserniavustus, joka on maksettu	25 000	15 000
Osinkojen maksut	-17 767	-14 088
Rahoituksen rahavirta	12 370	20 448

	1.1.-31.12.2022	1.1.-31.12.2021
LIIKETOIMINNAN RAHAVIRTA	78 989	29 235
INVESTOINTIEN RAHAVIRTA	-117 499	-14 507
RAHOITUKSEN RAHAVIRTA	12 370	20 448
YHTEENSÄ	-26 140	35 176
Rahavarojen muutos		
Rahavarat 1.1.	55 984	20 807
Rahavarat 31.12.	29 844	55 984
Muutos	-26 140	35 176

1. TILINPÄÄTÖKSEN LAADINTAPERIAATTEET

Yleiset tilinpäätöksen laatimisperiaatteet

Atria Oyj:n tilinpäätös on laadittu Suomen kirjanpitolain sekä tilinpäätöksen laatimista koskevien muiden säännösten ja määräysten mukaisesti (FAS).

Konsernia koskevat tiedot

Atria Oyj on Atria Oyj -konsernin emoyhtiö, kotipaikka Kuopio. Atria Oyj -konsernitiilinpäätöksen jäljennökset ovat saatavissa emoyhtiön pääkonttorista Iitänmäenkatu 3, Seinäjoki, postiosoite PL 900, 60060 ATRIA.

Arvostusperiaatteet

Aineettomat ja aineelliset hyödykkeet on merkitty taseeseen välittömään hankintamenoon vähennettynä suunnitelman mukaisilla poistoilla ja arvonalennuskirjauksilla. Poistot tehdään tasapoistoina käytössäoloajalta. Aineellisten hyödykkeiden hankintaan saadut avustukset on kirjattu hankintameno vähennykseksi. Saadut avustukset eivät ole olennaisia.

Poistoajat ovat:

Rakennukset	Seinäjoki	40 vuotta
	muut paikkakunnat	25 vuotta
Koneet ja kalusto	Seinäjoki	10 vuotta
	muut paikkakunnat	7 vuotta
Ohjelmistot		5 vuotta
Muut pitkävaikutteiset		10 vuotta

Pysyvien vastaavien sijoitukset on kirjattu alun perin hankintameno. Sijoitusten kirjanpitoarvoa tarkastellaan vuosittain tilinpäätöksen laadinnan yhteydessä ja KPL 5:13 §:n kriteerien täyttyessä kirjataan tarvittaessa arvonalentumisia tai niiden palautuksia.

Valuuttamääräiset erät

Ulkomaanrahan määräiset erät on muutettu Suomen rahaksi tilinpäätöspäivän Euroopan Keskuspankin noteeraamaan kurssiin. Realisoituneiden valuuttamääräisten lainojen kurssierot on esitetty rahoituserissä.

Rahoitusvarat ja -velat

Rahoitusvälineet arvostetaan pääsääntöisesti kirjanpitolain 5 luvun 2 §:n mukaisesti. Saamiset nimellisarvoon, kuitenkin enintään todennäköiseen arvoon. Rahoitusomaisuuteen kuuluvat arvopaperit ja muut sellaiset rahoitusvarat hankintameno suuruusina tai, jos niiden todennäköinen käypä markkinahinta tilinpäätöspäivänä on sitä alempi, tämän määräisinä. Velat nimellisarvoon tai jos velka on indeksiin taikka muuhun vertailuperusteeseen sidottu, muuttuneen vertailuperusteen mukaiseen nimellisarvoa korkeampaan arvoon.

Johdannaissopimukset

Rahoitusvälineistä johdannaiset arvostetaan kirjanpitolain 5.2a §:n sallimaa vaihtoehtoista menettelyä noudattaen käypään arvoon. Johdannaiset on käsitelty kirjanpidossa suojaavina. Yhtiö solmii johdannaissopimuksia pääasiassa suojautuakseen korkotason ja valuuttakurssien vaihteluilta. Käytetyt johdannaiset ovat valuuttatermiinejä ja koronvaihtosopimuksia. Yhtiö kirjaa johdannaiset taseeseen käypään arvoon, kun johdannaissopimus solmitaan (muut rahoitusvarat ja velat). Koronvaihtosopimukset on käsitelty em. periaatteella tilikaudesta 2018 lähtien. Johdannaiset arvostetaan tilinpäätöspäivänä käypään arvoon ja arvostuserosta syntyvät voitot ja tappiot kirjataan tuloslaskelmaan rahoitustuottoihin- ja kuluihin.

ETUSIVU

Atria lyhyesti

Atrian avainluvut

Toimitusjohtajan
katsaus**STRATEGIA****TOIMINTA-
YMPÄRISTÖ****LIIKETOIMINTA-
KATSAUKSET**

Atria Suomi

Atria Ruotsi

Atria Tanska & Viro

**TUTKIMUS JA
KEHITYS****TALOUDELLISET
TIEDOT JA
HALLINNOINTI**► Tilinpäätös ja
toimintakertomusTilintarkastus-
kertomusSelvitys hallinto- ja
ohjausjärjestelmästäTaloudellinen
tiedottaminen

Yhteystiedot

2. TULOSLASKELMAN LIITETIEDOT, 1 000 EUR

	1.1.-31.12.2022	1.1.-31.12.2021
2.1. LIIKEVAIHTO	38 859	37 705
Yhtiön vuokratuotot esitetään liikevaihtona, koska se vastaa yhtiön toiminnan nykyistä luonnetta.		
2.2. LIIKETOIMINNAN MUUT TUOTOT		
Palveluveloitukset konserniyhtiöiltä	5 486	5 808
Muut	300	84
Yhteensä	5 786	5 892
2.3. HENKILÖSTÖKULUT		
Henkilökunnan lukumäärä keskimäärin		
Toimihenkilöt Suomessa	19	19
Henkilöstökulut		
Palkat:		
Toimitusjohtaja, toimitusjohtajan sijainen ja hallituksen jäsenet		
	1 466	1 375
Hallintoneuvoston jäsenet		
	82	61
Muut palkat		
	2 802	2 841
Yhteensä	4 350	4 277
Eläkekulut		
	860	1 127
Muut henkilösivukulut		
	139	151
Yhteensä	999	1 278
Henkilöstökulut yhteensä	5 349	5 555

Hallituksen jäsenten ja toimitusjohtajan eläkesitoumukset:
Yhtiön lakisääteiset eläkkeet ovat maksuperusteisia ja ne on hoidettu vakuutusyhtiössä (kts. konsernin liitetieto 31).

	1.1.-31.12.2022	1.1.-31.12.2021
2.4. POISTOT JA ARVONALENTUMISET		
Poistot aineellisista ja aineettomista hyödykkeistä	22 269	21 999
Tase-eräkohtainen poistoerittely sis. kohtaan 3.1.		
2.5. LIIKETOIMINNAN MUUT KULUT		
Liiketoiminnan muut kulut	6 501	5 618
Sisältää hallinto-, markkinointi-, energia-, siivous-, käyttö- ja muita kuluja sekä tilintarkastajien palkkiot.		
Tilintarkastajan palkkiot / PricewaterhouseCoopers Oy		
Tilintarkastuspalkkiot	191	158
Muut palkkiot	3	0
Yhteensä	194	158
2.6. RAHOITUSTUOTOT JA -KULUT		
Tuotot pitkäaikaisista sijoituksista:		
Saman konsernin yrityksiltä	52 661	1 493
Muilta	2 124	702
Yhteensä	54 785	2 195
Muut korko- ja rahoitustuotot:		
Saman konsernin yrityksiltä	4 242	3 305
Muilta	5 445	4 989
Yhteensä	9 687	8 294

ETUSIVU

Atria lyhyesti

Atrian avainluvut

Toimitusjohtajan
katsaus

STRATEGIA

TOIMINTA-
YMPÄRISTÖ

LIIKETOIMINTA-
KATSAUKSET

Atria Suomi

Atria Ruotsi

Atria Tanska & Viro

TUTKIMUS JA
KEHITYS

TALOUDELLISET
TIEDOT JA
HALLINNOINTI

Tilinpäätös ja
toimintakertomus

Tilintarkastus-
kertomus

Selvitys hallinto- ja
ohjausjärjestelmästä

Taloudellinen
tiedottaminen

Yhteystiedot

ATRIA OYJ | EMOYHTIÖN TILINPÄÄTÖKSEN LIITETIEDOT, FAS

	1.1.-31.12.2022	1.1.-31.12.2021
Korkokulut ja muut rahoituskulut:		
Saman konsernin yrityksille	-303	-3
Arvonalentumiset pysyvien vastaavien sijoituksista *	-88 078	-437
Muulle	-1 839	-7 906
Yhteensä	-90 220	-8 346
Rahoitustuotot ja -kulut yhteensä	-25 748	2 143
Erään korko- ja muut rahoituskulut sisältyy kurssivoittoa/tappioita (netto)	-92	112

* Vuonna 2022 Atria oyj on KPL 5:13 §:n mukaisesti alentanut venäläisiin tytäryhtiöihin sijoittaneen Atria Invest Oy:n osakkeiden arvoa. Arvonalennus johtuu Venäjän liiketoiminnan luopumisesta. Arvonalennuksella ei ole vaikutusta Atria-konsernin tilinpäätökseen.

2.7. TILINPÄÄTÖSSIIRROT

Suunnitelman mukaisten ja verotuksessa tehtyjen poistojen erotus	8 569	-4 325
Saadut konserniavustukset	23 259	25 000
Yhteensä	31 827	20 675

2.8. TULOVEROT

Tuloverot tilikaudelta	9 965	6 290
Edellisten tilikausien verot	0	-8
Yhteensä	9 965	6 282

3. TASEEN LIITETIEDOT, 1 000 EUR

	31.12.2022	31.12.2021
3.1. AINEETTOMAT JA AINEELLISET HYÖDYKKEET		
Aineettomat hyödykkeet:		
Aineettomat oikeudet		
Hankintameno 1.1.	1 483	1 483
Hankintameno 31.12.	1 483	1 483
Kertyneet poistot 1.1.	-1 473	-1 470
Tilikauden poisto	-3	-3
Kertyneet poistot 31.12.	-1 476	-1 473
Kirjanpitoarvo 31.12.	7	10

Muut pitkävaikutteiset menot

Hankintameno 1.1.	39 997	38 291
Lisäykset	1 337	1 717
Vähennykset	-86	-11
Hankintameno 31.12.	41 248	39 997
Kertyneet poistot 1.1.	-33 424	-30 794
Tilikauden poisto	-2 622	-2 629
Kertyneet poistot 31.12.	-36 046	-33 424
Kirjanpitoarvo 31.12.	5 202	6 573

Ennakkomaksut ja

keskeneräiset hankinnat

Hankintameno 1.1.	1 070	416
Muutokset +/-	109	655
Hankintameno 31.12.	1 180	1 070
Kirjanpitoarvo 31.12.	1 180	1 070

Aineettomat hyödykkeet yhteensä 6 389 7 653

ETUSIVU

Atria lyhyesti

Atrian avainluvut

Toimitusjohtajan katsaus

STRATEGIA

TOIMINTA-
YMPÄRISTÖ

LIIKETOIMINTA-
KATSAUKSET

Atria Suomi

Atria Ruotsi

Atria Tanska & Viro

TUTKIMUS JA
KEHITYS

TALOUDELLISET
TIEDOT JA
HALLINNOINTI

Tilinpäätös ja
toimintakertomus

Tilintarkastus-
kertomus

Selvitys hallinto- ja
ohjausjärjestelmästä

Taloudellinen
tiedottaminen

Yhteystiedot

ATRIA OYJ | EMOYHTIÖN TILINPÄÄTÖKSEN LIITETIEDOT, FAS

	31.12.2022	31.12.2021
Aineelliset hyödykkeet:		
Maa- ja vesialueet		
Hankintameno 1.1.	1 179	1 179
Vähennykset	-178	0
Hankintameno 31.12.	1 001	1 179
Kirjanpitoarvo 31.12.	1 001	1 179
Rakennukset ja rakennelmat		
Hankintameno 1.1.	333 925	330 720
Lisäykset	2 631	3 205
Vähennykset	-3	0
Hankintameno 31.12.	336 554	333 925
Kertyneet poistot 1.1.	-196 449	-189 563
Tilikauden poisto	-6 927	-6 886
Kertyneet poistot 31.12.	-203 376	-196 449
Kirjanpitoarvo 31.12.	133 178	137 476
Koneet ja kalusto		
Hankintameno 1.1.	404 552	396 288
Lisäykset	12 242	8 285
Vähennykset	-51	-21
Hankintameno 31.12.	416 743	404 552
Kertyneet poistot 1.1.	-341 068	-328 695
Tilikauden poisto	-12 613	-12 373
Kertyneet poistot 31.12.	-353 680	-341 068
Kirjanpitoarvo 31.12.	63 063	63 485
Muut aineelliset hyödykkeet		
Hankintameno 1.1.	3 794	3 794
Hankintameno 31.12.	3 794	3 794
Kertyneet poistot 1.1.	-2 478	-2 370
Tilikauden poisto	-105	-108
Kertyneet poistot 31.12.	-2 582	-2 478
Kirjanpitoarvo 31.12.	1 212	1 316

	31.12.2022	31.12.2021
Ennakkomaksut ja keskeneräiset hankinnat		
Hankintameno 1.1.	27 901	4 630
Muutokset +/- *	71 295	23 270
Hankintameno 31.12.	99 196	27 900
Kirjanpitoarvo 31.12.	99 196	27 900
Aineelliset hyödykkeet yhteensä	297 650	231 357
Koneiden ja laitteiden poistamaton hankintameno	63 063	63 485

Muun kuin tuotannon koneiden ja laitteiden osuus ei ole olennainen erä. Loppuun poistettujen ja romutettujen hankintahinnat on ilmoitettu vähennyksenä. * Kasvu johtuu Nurmoon rakennettavasta uudesta siipikarjatehtaasta.

3.2. SIIJOITUKSET

Konserniyhtykset:	Emoyhtiön omistusosuus-%	Emoyhtiön omistusosuus-%
Ab Botnia Food Oy, Seinäjoki *	100	100
Atria Concept UK Ltd, Iso-Britannia	100	100
Atria Denmark Holding A/S, Tanska	100	100
Atria Eesti AS, Viro	100	100
Atria Korea LLC, Korean tasavalta	100	100
Atria Sweden AB, Ruotsi	100	100
Atria Suomi Oy, Kuopio	100	100
Atria-Invest Oy, Seinäjoki	100	100
A-Tuottajat Oy, Seinäjoki	97,9	97,9
Best-In Oy, Kuopio	100	100
Kauhajoen Teurastamokiinteistöt Oy, Kauhajoki	100	100
Kiinteistö Oy Tievapolku 3, Helsinki	100	100
Liha ja Säilyke Oy, Forssa	63,2	63,2
Mestari Forsman Oy, Seinäjoki *	100	100
OÜ Atria, Viro	100	100
Rokes Oy, Forssa	100	100
Suomen Kalkkuna Oy, Seinäjoki	100	100

ETUSIVU

Atria lyhyesti

Atrian avainluvut

Toimitusjohtajan
katsaus

STRATEGIA

TOIMINTA-
YMPÄRISTÖ

LIIKETOIMINTA-
KATSAUKSET

Atria Suomi

Atria Ruotsi

Atria Tanska & Viro

TUTKIMUS JA
KEHITYS

TALOUDELLISET
TIEDOT JA
HALLINNOINTI

Tilinpäätös ja
toimintakertomus

Tilintarkastus-
kertomus

Selvitys hallinto- ja
ohjausjärjestelmästä

Taloudellinen
tiedottaminen

Yhteystiedot

ATRIA OYJ | EMOYHTIÖN TILINPÄÄTÖKSEN LIITETIEDOT, FAS

	31.12.2022	31.12.2021
Yhteis- ja osakkuusyrietykset:		
Foodwest Oy, Seinäjoki	24,5	24,5
Honkajoki Oy, Honkajoki	50,0	50,0
Kiinteistö Oy Itikanmäen Teollisuustalo, Seinäjoki	12,6	12,6
Länsi-Kalkkuna Oy, Säkylä	50,0	50,0
Transbox Oy, Helsinki	18,6	18,6
Tuoretie Oy, Seinäjoki	33,3	33,3
*Fuusioitu Atria Oyj:hin, sulautumisen täytäntöönpanopäivä oli 31.12.2022.		
3.3. SAAMISET		
Pitkäaikaiset saamiset:		
Johdannaiset	7 160	0
Saamiset samaan konserniin kuuluvilta yrityksiltä:		
Lainasaamiset	156 981	146 500
Pitkäaikaiset saamiset yhteensä	164 142	146 500
Lyhytaikaiset saamiset:		
Myyntisaamiset	27	20
Muut saamiset	2 621	251
Siirtosaamiset	1 727	259
Saamiset samaan konserniin kuuluvilta yrityksiltä:		
Myyntisaamiset	2 613	3 056
Muut saamiset	30 091	11 146
Siirtosaamiset	24 500	25 670
Lyhytaikaiset saamiset yhteensä	61 579	40 403
Siirtosaamiin sisältyvät olennaiset erät:		
- konserniavustukset	23 259	25 000
- korkojaksotukset	1 241	674
- johdannaisten arvostukset	1 392	140
- muut	336	115
Yhteensä	26 227	25 929

Atrian vuosikertomus 2022

	31.12.2022	31.12.2021
3.4. OMA PÄÄOMA		
Osakepääoma 1.1.	48 055	48 055
Osakepääoma 31.12.	48 055	48 055
Sidottu oma pääoma yhteensä	48 055	48 055
Omat osakkeet 1.1.	-1 057	-1 206
Osakepalkkiot	287	149
Omat osakkeet 31.12.	-769	-1 057
Sijoitetun vapaan oman pääoman rahasto 1.1.	248 540	248 689
Muutos	-287	-149
Sijoitetun vapaan oman pääoman rahasto 31.12.	248 252	248 540
Voitto edellisiltä tilikausilta 1.1.	33 153	20 278
Osingonjako	-17 767	-14 088
Voittovarot 31.12.	15 386	6 190
Tilikauden voitto / tappio	6 641	26 963
Voittovarot 31.12.	22 027	33 153
Vapaa oma pääoma yhteensä	269 510	280 636
Oma pääoma yhteensä	317 565	328 691
Tilikauden lopussa 31.12.2022 yhtiön hallussa olevien omien osakkeiden lukumäärä oli 66 182 kpl, mikä vastaa 0,2% osakkeista ja 0,1 % osakkeiden tuomasta äänivallasta. Tilikauden aikana omia osakkeita luovutettiin osakepalkkioina 26 003 kappaletta.		
Laskelma jakokelpoisista varoista:		
Sijoitetun vapaan pääoman rahasto	248 252	248 540
Voitto edellisiltä tilikausilta	15 386	6 190
Tilikauden voitto / tappio	6 641	26 963
Omat osakkeet	-769	-1 057
Yhteensä	269 510	280 636

ETUSIVU

Atria lyhyesti

Atrian avainluvut

Toimitusjohtajan
katsaus**STRATEGIA****TOIMINTA-
YMPÄRISTÖ****LIIKETOIMINTA-
KATSAUKSET**

Atria Suomi

Atria Ruotsi

Atria Tanska & Viro

**TUTKIMUS JA
KEHITYS****TALOUDELLISET
TIEDOT JA
HALLINNOINTI**Tilinpäätös ja
toimintakertomusTilintarkastus-
kertomusSelvitys hallinto- ja
ohjausjärjestelmästäTaloudellinen
tiedottaminen

Yhteystiedot

ATRIA OYJ | EMOYHTIÖN TILINPÄÄTÖKSEN LIITETIEDOT, FAS

Osakepääoma jakautuu osakelajeittain seuraavasti:

	2022		2021	
	kpl	1 000 €	kpl	1 000 €
A-sarja (1 ääni/osake)	19 063 747	32 408	19 063 747	32 408
KII-sarja (10 ääntä/osake)	9 203 981	15 647	9 203 981	15 647
Yhteensä	28 267 728	48 055	28 267 728	48 055

	31.12.2022	31.12.2021
3.5. TILINPÄÄTÖSSIIRTOJEN KERTYMÄ		
Poistoero	76 188	84 756

3.6. PITKÄAIKAINEN VIERAS PÄÄOMA

Lainat rahoituslaitoksilta	225 000	175 000
Siirtovelat	0	420
Pitkäaikainen vieras pääoma yhteensä	225 000	175 420

3.7. LYHYTAIKAINEN VIERAS PÄÄOMA

Lainat rahoituslaitoksilta	0	61
Eläkelainat	0	2 000
Ostovelat	6 575	7 701
Muut velat	886	643
Siirtovelat	9 671	3 367

Velat saman konsernin yrityksille:

Ostovelat	546	571
Muut velat	195 131	237 953
Siirtovelat	7	3

Lyhytaikainen vieras pääoma yhteensä	212 817	252 299
---	----------------	----------------

Siirtovelkoihin sisältyvät olennaiset erät:

- palkka- ja sosiaalikulujaksotukset	2 201	1 891
- korkojaksotukset	920	544
- johdannaisten arvostukset	6	187
- verojaksotus	6 265	499
- muut	286	250
Yhteensä	9 679	3 371

4. MUUT LIITETIEDOT, 1 000 EUR

	31.12.2022	31.12.2021
4.1. ANNETUT VAKUUDET, VASTUUSITOUMUKSET JA MUUT VASTUUT		

Taseeseen sisällyttömät vastuusitoumukset ja vastuut

Takaukset		
Samaan konserniin kuuluvien yritysten puolesta	38 251	36 933
Yhteensä	38 251	36 933

Muut vuokrasopimukset

Yhden vuoden kuluessa	769	756
Yli vuoden kuluessa ja enintään viiden vuoden kuluttua	1 125	1 263
Yli viiden vuoden kuluttua	2 261	2 194
Yhteensä	4 155	4 213

4.2. ALV-VASTUUT

Yhtiö on tehnyt arvonlisäverolain tarkoittamia kiinteistöinvestointeja, joiden jäljellä oleva tarkistusvastuu tarkistuskausittain 31.12.2022.

Investoinnin valmistumisvuosi	Jäljellä oleva tarkistusvastuun määrä	
2013		87
2014	93	185
2015	419	628
2016	569	758
2017	447	559
2018	270	324
2019	433	505
2020	1 116	1 275
2021	4 230	4 759
2022	11 884	
Yhteensä	19 461	9 081

Yhtiö on velvollinen tarkistamaan kiinteistöinvestointien arvonlisäverovähennyksiä, jos kiinteistöjen verollinen käyttö vähenee tarkistuskauden aikana.

4.3. KORONVAIHTO- JA KORKOKATTOSOPIMUKSET

Koronvaihtosopimus:

Suojattava kohde: Laina 60 miljoonaa euroa, 28.4.2021- 2.5.2028, korko 6 kk:n euribor
Suojaava johdannainen: Koronvaihtosopimus nimellismäärältään 30 miljoonaa euroa, yhtiö saa 6 kk:n euribor-korkoa ja maksaa kiinteää korkoa. Sopimuksen käypäarvo tilinpäätöshetkellä on 4.002.078 euroa. Koronvaihtosopimuksen kassavirrat kirjataan tulosvaikutteisesti samoilla kausilla kuin suojatun lainan korkovirrat.

Suojaava johdannainen: Koronvaihtosopimus nimellismäärältään 30 miljoonaa euroa, yhtiö saa 6 kk:n euribor-korkoa ja maksaa kiinteää korkoa. Sopimuksen käypäarvo tilinpäätöshetkellä on 2.355.007 euroa. Koronvaihtosopimuksen kassavirrat kirjataan tulosvaikutteisesti samoilla kausilla kuin suojatun lainan korkovirrat. Johdannainen tulee voimaan 27.12.2023.

Korkokattosopimus:

Suojattava kohde: Laina 30 miljoonaa euroa, 22.9.2020 - 25.9.2027, korko 6 kk:n euribor
Suojaava johdannainen: Korkokattosopimus nimellismäärältään 30 miljoonaa euroa, korkokatto 0,5 %, viitekorko 6 kk euribor. Mikäli 6 kk euribor ylittää 0,5 % korkokaton, maksaa pankki ylittävän osan johdannaisen nimellismäärälle laskettuna. Sopimuksen käypäarvo tilinpäätöshetkellä on 803.404 euroa. Korkokattosopimuksen kassavirta kirjataan tulosvaikutteisesti samoilla kausilla kuin suojatun lainan korkovirrat.

4.4. JOHDANNAISSOPIMUKSET

Johdannaissopimusten käyvät arvot:	Johdannaissopimusten käyvät arvot:	Johdannaissopimusten käyvät arvot:	Netto käypä arvo	Netto käypä arvo
	31.12.2022	31.12.2022	31.12.2022	31.12.2021
Valuuttatermiinit (maturieetti alle vuosi)	1 392	-6	1 385	-47
Koronvaihto- ja korkokattosopimukset	7 160		7 160	-420
Yhteensä	8 552	-6	8 546	-467

Johdannaissopimusten nimellisarvot:	31.12.2022	31.12.2021
Valuuttatermiinit	83 125	78 005
Koronvaihtosopimukset	60 000	60 000
Korkokattosopimus	30 000	30 000
Yhteensä	173 125	168 005

Johdannaisten käyvän arvon määrittämiseen käytetyt perusteet ovat yhteneväiset konsernin periaatteiden kanssa. Yksityiskohtaiset tiedot johdannaisista (ml. riskienhallinta ja hierarkiatasot) on esitetty konsernin liitetiedossa numero 29.

ETUSIVU

Atria lyhyesti

Atrian avainluvut

Toimitusjohtajan
katsaus**STRATEGIA****TOIMINTA-
YMPÄRISTÖ****LIIKETOIMINTA-
KATSAUKSET**

Atria Suomi

Atria Ruotsi

Atria Tanska & Viro

**TUTKIMUS JA
KEHITYS****TALOUDELLISET
TIEDOT JA
HALLINNOINTI**▶ Tilinpäätös ja
toimintakertomusTilintarkastus-
kertomusSelvitys hallinto- ja
ohjausjärjestelmästäTaloudellinen
tiedottaminen

Yhteystiedot

ATRIA OYJ | EMOYHTIÖN TILINPÄÄTÖKSEN LIITETIEDOT, FAS

Käyvän arvon hierarkia:

Tase-erä 31.12.2022 Taso 1 Taso 2 Taso 3

Lyhytaikaiset varat

Johdannaissopimukset 8 552 8 552

Pitkäaikaiset velat

Lyhytaikaiset velat

Johdannaissopimukset -6 -6

Tase-erä 31.12.2021 Taso 1 Taso 2 Taso 3

Lyhytaikaiset varat

Johdannaissopimukset 140 140

Pitkäaikaiset velat

Koronvaihtosopimukset -420 -420

Lyhytaikaiset velat

Johdannaissopimukset -187 -187

Taso 1: Syöttötiedot täysin samanlaisille varoille ja veloille, toimivilla markkinoilla noteerattuja hintoja.

Taso 2: Muut kuin tasolle 1 kuuluvia noteerattuja hintoja, jotka ovat havainnoitavissa varoille ja veloille joko suoraan tai epäsuorasti.

Taso 3: Varat ja velat, joita koskevat syöttötiedot, jotka eivät perustu todennettavissa oleviin markkinahintoihin.

Tilinpäätöspäivänä 31.12.2022 yhtiöllä oli johdannaisten lisäksi muita rahoitusvaroja 0,6 miljoonaa euroa (31.12.2021 0,6 milj. euroa), jotka koostuvat noteeraamattomista osakkeista. Nämä kuuluvat tasolle kolme.

ETUSIVU

Atria lyhyesti

Atrian avainluvut

Toimitusjohtajan
katsaus

STRATEGIA

TOIMINTA- YMPÄRISTÖ

LIIKETOIMINTA- KATSAUKSET

Atria Suomi

Atria Ruotsi

Atria Tanska & Viro

TUTKIMUS JA KEHITYS

TALOUDELLISET TIEDOT JA HALLINNOINTI

► Tilinpäätös ja
toimintakertomus

Tilintarkastus-
kertomus

Selvitys hallinto- ja
ohjausjärjestelmästä

Taloudellinen
tiedottaminen

Yhteystiedot

Tilinpäätöksen ja toimintakertomuksen allekirjoitus

Helsingissä 21. päivänä helmikuuta 2023

Seppo Paavola
puheenjohtaja

Nella Ginman-Tjeder

Mika Joukio

Jukka Kaikkonen

Pasi Korhonen

Leena Laitinen

Kjell-Göran Paxal

Ahti Ritola

Juha Gröhn
toimitusjohtaja

Tilinpäätösmerkintä

Suoritetusta tilintarkastuksesta on tänään annettu kertomus.
Helsingissä 3. päivänä maaliskuuta 2023

PricewaterhouseCoopers Oy
Tilintarkastusyhteisö

Samuli Perälä
KHT

Tilintarkastuskertomus

Atria Oyj:n yhtiökokoukselle

Tilinpäätöksen tilintarkastus

Lausunto

Lausuntonamme esitämme, että

- konsernitilinpäätös antaa oikean ja riittävän kuvan konsernin taloudellisesta asemasta sekä sen toiminnan tuloksesta ja rahavirroista EU:ssa käyttöön hyväksytyjen kansainvälisten tilinpäätösstandardien (IFRS) mukaisesti
- tilinpäätös antaa oikean ja riittävän kuvan emoyhtiön toiminnan tuloksesta ja taloudellisesta asemasta Suomessa voimassa olevien tilinpäätöksen laatimista koskevien säännösten mukaisesti ja täyttää lakisääteiset vaatimukset.

Lausuntomme on ristiriidaton hallitukselle annetun lisäraportin kanssa.

Tilintarkastuksen kohde

Olemme tilintarkastaneet Atria Oyj:n (y-tunnus 0841066-1) tilinpäätöksen tilikaudelta 1.1.-31.12.2022. Tilinpäätös sisältää:

- konsernitaseen, konsernituloslaskelman, laajan konsernituloslaskelman, laskelman konsernin oman pääoman muutoksista, konsernin rahavirtalaskelman ja konsernitilinpäätöksen liitetiedot, mukaan lukien yhteenveto merkittävistä tilinpäätöksen laatimisperiaatteista
- emoyhtiön taseen, tuloslaskelman, rahoituslaskelman ja tilinpäätöksen liitetiedot.

Lausunnon perustelut

Olemme suorittaneet tilintarkastuksen Suomessa noudatettavan hyvän tilintarkastustavan mukaisesti. Hyvän tilintarkastustavan mukaisia velvollisuuksiamme kuvataan tarkemmin kohdassa Tilintarkastajan velvollisuudet tilinpäätöksen tilintarkastuksessa.

Käsityksemme mukaan olemme hankkineet lausuntomme perustaksi tarpeellisen määrän tarkoitukseen soveltuvaa tilintarkastusevidenssiä.

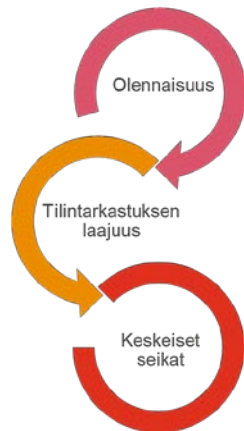
Riippumattomuus

Olemme riippumattomia emoyhtiöstä ja konserniyrityksistä niiden Suomessa noudatettavien eettisten vaatimusten mukaisesti, jotka koskevat suorittamaamme tilintarkastusta ja olemme täyttäneet muut näiden vaatimusten mukaiset eettiset velvollisuutemme.

Emoyhtiölle ja konserniyrityksille suorittamamme muut kuin tilintarkastuspalvelut ovat parhaan tietomme ja käsityksemme mukaan olleet Suomessa noudatettavien, näitä palveluja koskevien säännösten mukaisia, emmekä ole suorittaneet EU-asetuksen 537/2014 5. artiklan 1-kohdassa tarkoitettuja kiellettyjä palveluja. Suorittamamme muut kuin tilintarkastuspalvelut on esitetty konsernitilinpäätöksen liitetiedossa 4.

Tarkastuksen yleinen lähestymistapa

Yhteenveto



- Konsernitilinpäätökselle määritetty olennaisuus on € 3 400 000.

- Tarkastuksen laajuus: Tarkastuksen kohteena on ollut emoyhtiö sekä sen tytäryhtiöitä Suomessa, Ruotsissa, Virossa ja Tanskassa.

Tilintarkastuksen kannalta keskeisinä seikkoina on huomioitu:

- Tuloutus – myynnin kohdistuminen oikealle kaudelle
- Liikearvon ja taloudelliselta vaikutusajalta rajoittamattomien tavaramerkkien arvostus
- Vaihto-omaisuuden arvostus
- Tytäryhtiöosakkeiden ja lainasaatavien arvostus (koskee vain emoyhtiötä)

Osana tilintarkastuksen suunnittelua olemme määrittäneet olennaisuuden ja arvioineet riskiä siitä, että tilinpäätöksessä on olennainen virheellisyys. Erityisesti olemme arvioineet alueita, joiden osalta johto on tehnyt subjektiivisia arvioita. Tällaisia ovat esimerkiksi merkittävät kirjanpidolliset arviot, joihin liittyy oletuksia ja tulevien tapahtumien arviointia.

Olennaisuus

Tarkastuksemme suunnitteluun ja suorittamiseen on vaikuttanut soveltamamme olennaisuus. Tilintarkastuksen tavoitteena on hankkia kohtuullinen varmuus siitä, onko tilinpäätöksessä kokonaisuutena olennaista virheellisyttä. Virheellisyyksiä voi aiheutua väärinkäytöksestä tai virheestä. Niiden katsotaan olevan olennaisia, jos niiden yksin tai yhdessä voitaisiin kohtuudella odottaa vaikuttavan taloudellisiin päätöksiin, joita käyttäjät tekevät tilinpäätöksen perusteella.

Perustuen ammatilliseen harkintaamme määritimme olennaisuuteen liittyen tiettyjä kvantitatiivisia raja-arvoja, kuten alla olevassa taulukossa kuvatun konsernitilinpäätökselle määritetyn olennaisuuden. Nämä raja-arvot yhdessä kvalitatiivisten tekijöiden kanssa auttoivat meitä määrittämään tarkastuksen kokonaislaajuuden ja yksittäisten tilintarkastustoimenpiteiden luonteen, ajoituksen ja laajuuden sekä arvioimaan virheellisyyksien vaikutusta tilinpäätökseen kokonaisuutena.

Konsernitilinpäätökselle määritetty olennaisuus	€ 3 400 000
--	-------------

Olennaisuuden määrittämisessä käytetty vertailukohde	Olennaisuus on määritelty huomioiden konsernin tulos ennen veroja, liikevaihto ja bruttokate tietyin painoarvoin.
---	---

**Perustelut vertailukohteen
valinnalle**

Valitsimme olennaisuuden määrittämisen pääasialliseksi vertailukohteeksi tuloksen ennen veroja, koska käsityksemme mukaan tilinpäätöksen lukijat käyttävät yleisesti sitä arvioidessaan konsernin suoriutumista. Lisäksi olemme käyttäneet olennaisuuden määrittämisessä vertailukohteenä liikevaihtoa ja bruttokatetta, joiden katsomme niin ikään olevan olennaisia tilinpäätöksen lukijoille konsernin suoriutumista arvioitaessa.

Konsernitilinpäätöksen tarkastuksen laajuuden määrittäminen

Tilintarkastuksen laajuutta määrittäessä olemme ottaneet huomioon Atria-konsernin rakenteen, toimialan sekä taloudelliseen raportointiin liittyvät prosessit ja kontrollit.

Atria-konsernilla oli tilikaudella kolme raportoitavaa segmenttiä: Atria Suomi, Atria Ruotsi sekä Atria Tanska ja Viro. Konsernin tarkastuksen kohteena on ollut emoyhtiö sekä sen tytäryhtiöitä Suomessa, Ruotsissa, Virossa ja Tanskassa.

Olemme määritelleet ennalta, minkä tyyppistä tilintarkastustyötä kohdistetaan konsernin kunkin osan taloudelliseen informaatioon. Silloin, kun konsernin osan tilintarkastaja on suorittanut työn, olemme ohjeistaneet konsernin osan tilintarkastajaa tarkastusohjeilla, jotka ovat sisältäneet mm. riskiarviomme, olennaisuuden, tilintarkastuksen lähestymistavan sekä keskitetysti suoritettavat tarkastustoimenpiteet.

Tilintarkastuksen kannalta keskeiset seikat

Tilintarkastuksen kannalta keskeiset seikat ovat seikkoja, jotka ammatillisen harkintamme mukaan ovat olleet merkittävimpiä tarkastuksen kohteena olevan tilikauden tilintarkastuksessa. Nämä seikat on otettu huomioon tilinpäätökseen kokonaisuutena kohdistuneessa tilintarkastuksessa sekä laatiessamme siitä annettavaa lausuntoa, emmekä anna näistä seikoista erillistä lausuntoa.

Otamme kaikissa tilintarkastuksissamme huomioon riskin siitä, että johto sivuuttaa kontroleja. Tähän sisältyy arviointi siitä, onko viitteitä sellaisesta johdon tarkoitushakuisesta suhtautumisesta, josta aiheutuu väärinkäytöksestä johtuvan olennaisen virheellisuuden riski.

Konsernitilinpäätöksen tilintarkastuksen kannalta keskeinen seikka**Miten seikkaa on käsitelty tilintarkastuksessa*****Tuloutus – myynnin kohdistuminen oikealle kaudelle***

Viitaten konsernitilinpäätöksen laatimisperiaatteisiin sekä liitetietoihin 1 ja 2

Myynnin tuloutuksessa Atria on tunnistanut kaksi asiakasryhmää: kuluttajatuote- ja alkutuotantoasiakkaat. Myyntituotot kirjataan asiakassopimusten perusteella. Sopimuksissa yksilöidään suoritevelvoitteet ja niillä on yksilöitävissä olevat hinnat.

Myynnin kohdistumista oikealle kaudelle on käsitelty konsernitilinpäätöksen tilintarkastuksen kannalta keskeisenä seikkana, koska liikevaihto on olennainen erä tilinpäätöksessä.

Tarkastustoimenpiteemme ovat sisältäneet mm. seuraavia toimenpiteitä:

- hankimme käsityksen konsernin tuloutusta koskevista prosesseista ja kontroleista sekä arvioimme konsernin liikevaihdon tulouttamisen laskentaperiaatteiden asianmukaisuutta suhteessa soveltuviin tilinpäätösstandardeihin
- tarkastimme myynnin kohdistumista oikealle kaudelle vertaamalla otoksella yksittäisiä myyntitapahtumia toimitusasiakirjoihin sekä tarkastamalla tilinpäätöspäivän jälkeen kirjattuja olennaisia hyvityslaskuja

Liikearvon ja taloudelliselta vaikutusajalta rajoittamattomien tavaramerkkien arvostus

Viitaten konsernitilinpäätöksen laatimisperiaatteisiin sekä liitetietoon 15

Konsernissa testataan vähintään vuosittain liikearvo ja ne aineettomat hyödykkeet, joilla on rajoittamaton taloudellinen vaikutusaika, mahdollisen arvonalentumisen varalta. Atria konsernin taseessa 31.12.2022 on liikearvoa 125 miljoonaa euroa ja taloudelliselta vaikutusajaltaan rajoittamattomiksi luokiteltuja tavaramerkkejä 38 miljoonaa euroa.

Liikearvon ja muiden aineettomien hyödykkeiden arvonalentumistestaukseen liittyy merkittävää johdon harkintaa. Näiden hyödykkeiden käyvän arvon määrittäminen perustuu arvioihin kerrytettävissä olevien rahamäärien nykyarvosta. Olennaisia oletettavia näissä arvioissa ovat mm. liikevaihdon kasvu, kannattavuustasot sekä diskonttokorot.

Liikearvon ja taloudelliselta vaikutusajalta rajoittamattomien tavaramerkkien arvostusta on käsitelty konsernitilinpäätöksen tilintarkastuksen kannalta keskeisenä seikkana, koska liikearvo on olennainen tase-erä ja koska arvonalentumistestaukseen liittyy merkittävää johdon harkintaa.

Vaihto-omaisuuden arvostus

Viitaten konsernitilinpäätöksen laatimisperiaatteisiin sekä liitetietoon 19

Vaihto-omaisuus arvostetaan hankintameno tai sitä alhaisempaan todennäköiseen nettorealisointiarvoon. Valmiiden ja keskeneräisten tuotteiden hankintameno muodostuu raaka-aineista, välittömistä työsuorituksista johtuvista menoista, muista välittömistä menoista sekä asianmukaisesta osuudesta valmistuksen muut-tuvista yleismenoista ja kiinteistä yleismenoista normaalilla toiminta-asteella. Nettorealisointiarvoa kuva-taan tavanomaisessa liiketoiminnassa saatava arvioitu myyntihinta, josta on vähennetty arvioidut myynnistä johtuvat menot.

- tarkastimme otoksen myynnin alennuksiin ja hyvityksiin liittyviä jaksotuksia
- tarkastimme otoksen muita liikevaihdon kirjanpitoventejä hyödyntäen data-analyyysien tuloksia.

Vuotuisen arvonalennustestaukseen kohdistetut tarkastustoimenpiteemme ovat sisältäneet mm. seuraavia toimenpiteitä:

- keskustelimme johdon kanssa arvonalennustestauksessa käytetyistä laskentaperiaatteista ja merkittävistä olettamista
- vertasimme mahdollisuuksien mukaan keskeisimpiä diskonttauskoron muuttujia sekä pitkän aikavälin liikevaihdon kasvuvauhtia yleisesti markkinoilta saatavaan informaatioon
- täsmäytimme rahavirtaennusteet hallituksen hyväksymään strategia-aineistoon
- tarkastimme rahavirtaennusteissa käytettyjen keskeisten oletusten ja muuttujien asianmukaisuutta sekä laskentaperiaatteiden johdonmukaisuutta suhteessa aikaisempiin tilikausiin
- arvioimme aikaisempien vuosien ennusteiden luotettavuutta muun muassa liikevaihdon kasvun ja liikevoittomarginaalin osalta vertaamalla näitä tilikauden toteumiin
- testasimme laskelmien matemaattista oikeellisuutta
- arvioimme konsernitilinpäätöksessä esitettyjen tietojen asianmukaisuutta.

Tarkastustoimenpiteemme ovat sisältäneet mm. seuraavia toimenpiteitä:

- hankimme käsityksen vaihto-omaisuuden ja ostojen keskeisistä kontrolleista
- tarkastimme vaihto-omaisuuden arvostamiseen liittyvien laatimisperiaatteiden asianmukaisuutta
- tarkastimme otoksen vaihto-omaisuuden nimikekohtaisia hintamuutoksia
- tarkastimme varaston arvon arvioinnissa käytettyjen keskeisten oletusten asianmukaisuutta sekä käytettyjen laskelmien matemaattista oikeellisuutta.

Vaihto-omaisuuden arvostusta on käsitelty konsernitilinpäätöksen tilintarkastuksen kannalta keskeisenä seikkana, koska vaihto-omaisuus on olennainen tase-erä ja sen arvostamiseen liittyy arvionvaraisuutta.

Emoyhtiön tilinpäätöksen tilintarkastuksen kannalta keskeinen seikka

Tytäryhtiöosakkeiden ja lainasaatavien arvostus

Viitaten emoyhtiön tilinpäätöksen laadintaperiaatteisiin sekä liitetietoihin 3.2 ja 3.3

Tytäryhtiöosakkeiden arvo Atria Oyj:n tilinpäätöksessä 31.12.2022 oli 268 miljoonaa euroa ja pitkäaikaisten lainasaamisten arvo samaan konserniin kuuluvilta yrityksiltä 157 miljoonaa euroa. Yhtiön johto arvioi tytäryhtiöosakkeiden ja lainasaatavien arvostusta kirjanpitolain mukaisesti. Nämä arviot sisältävät merkittävää johdon harkintaa liittyen esimerkiksi tytäryhtiöiden tulevaan tulontuotto-kykyyn.

Tytäryhtiöosakkeiden ja lainasaatavien arvostusta on käsitelty emoyhtiön tilintarkastuksen kannalta keskeisenä seikkana, koska nämä muodostavat olennaisen tase-erän ja niiden arvostukseen liittyy merkittävää johdon harkintaa.

Konsernitilinpäätöksessä tai emoyhtiön tilinpäätöksessä ei ole EU-asetuksen 537/2014 10. artiklan 2 c -kohdassa tarkoitettuja merkittäviä olennaisen virheellisuuden riskejä.

Miten seikkaa on käsitelty tilintarkastuksessa

Tarkastustoimenpiteemme ovat sisältäneet mm. seuraavia toimenpiteitä:

- arvioimme Atria Oyj:n tytäryhtiöosakkeiden tasearvoa perustuen tytäryhtiöiden pääomiin sekä johdon arvioihin näiden yhtiöiden tulevasta tulontuotto-kyvystä
- keskustelimme yhtiön johdon kanssa niistä olennaisimmista olettamista, joihin tytäryhtiöosakkeiden tasearvostus perustuu ja arvioimme arvostuslaskelmien olettamia
- arvioimme aikaisempien vuosien ennusteiden luotettavuutta vertaamalla näitä tilikauden toteumiin.

Tilinpäätöstä koskevat hallituksen ja toimitusjohtajan velvollisuudet

Hallitus ja toimitusjohtaja vastaavat tilinpäätöksen laatimisesta siten, että konsernitilinpäätös antaa oikean ja riittävän kuvan EU:ssa käyttöön hyväksytyjen kansainvälisten tilinpäätösstandardien (IFRS) mukaisesti ja siten, että tilinpäätös antaa oikean ja riittävän kuvan Suomessa voimassa olevien tilinpäätöksen laatimista koskevien säännösten mukaisesti ja täyttää lakisääteiset vaatimukset. Hallitus ja toimitusjohtaja vastaavat myös sellaisesta sisäisestä valvonnasta, jonka ne katsovat tarpeelliseksi voidakseen laatia tilinpäätöksen, jossa ei ole väärinkäytöksestä tai virheestä johtuvaa olennaista virheellisyyttä.

Hallitus ja toimitusjohtaja ovat tilinpäätöstä laatiessaan velvollisia arvioimaan emoyhtiön ja konsernin kykyä jatkaa toimintaansa ja soveltuviissa tapauksissa esittämään seikat, jotka liittyvät toiminnan jatkuvuuteen ja siihen, että tilinpäätös on laadittu toiminnan jatkuvuuteen perustuen. Tilinpäätös laaditaan toiminnan jatkuvuuteen perustuen, paitsi jos emoyhtiö tai konserni aiotaan purkaa tai toiminta lakkauttaa tai ei ole muuta realistista vaihtoehtoa kuin tehdä niin.

Tilintarkastajan velvollisuudet tilinpäätöksen tilintarkastuksessa

Tavoitteenamme on hankkia kohtuullinen varmuus siitä, onko tilinpäätöksessä kokonaisuutena väärinkäytöksestä tai virheestä johtuvaa olennaista virheellisyyttä, sekä antaa tilintarkastuskertomus, joka sisältää lausuntomme. Kohtuullinen varmuus on korkea varmuustaso, mutta se ei ole tae siitä, että olennainen virheellisyys aina havaitaan hyvän tilintarkastustavan mukaisesti suoritettavassa tilintarkastuksessa. Virheellisyyksiä voi aiheutua väärinkäytöksestä tai virheestä, ja niiden katsotaan olevan olennaisia, jos niiden yksin tai yhdessä voisi kohtuudella odottaa vaikuttavan taloudellisiin päätöksiin, joita käyttäjät tekevät tilinpäätöksen perusteella.

Hyvän tilintarkastustavan mukaiseen tilintarkastukseen kuuluu, että käytämme ammatillista harkintaa ja säilytämme ammatillisen skeptisyyden koko tilintarkastuksen ajan. Lisäksi:

- tunnistamme ja arvioimme väärinkäytöksestä tai virheestä johtuvat tilinpäätöksen olennaisen virheellisuuden riskit, suunnitteleme ja suoritamme näihin riskeihin vastaavia tilintarkastustoimenpiteitä ja hankimme lausuntomme perustaksi tarpeellisen määrän tarkoitukseen soveltuvaan tilintarkastusevidenssiä. Riski siitä, että väärinkäytöksestä johtuva olennainen virheellisyys jää havaitsematta, on suurempi kuin riski siitä, että virheestä johtuva olennainen virheellisyys jää havaitsematta, sillä väärinkäytökseen voi liittyä yhteistoimintaa, väärentämistä, tietojen tahallista esittämättä jättämistä tai virheellisten tietojen esittämistä taikka sisäisen valvonnan sivuuttamista.
- muodostamme käsityksen tilintarkastuksen kannalta relevantista sisäisestä valvonnasta pystyäksemme suunnittelemaan olosuhteisiin nähden asianmukaiset tilintarkastustoimenpiteet mutta emme siinä tarkoituksessa, että pystyisimme antamaan lausunnon emoyhtiön tai konsernin sisäisen valvonnan tehokkuudesta.
- arvioimme sovellettujen tilinpäätöksen laatimisperiaatteiden asianmukaisuutta sekä johdon tekemien kirjanpidollisten arvioiden ja niistä esitettävien tietojen kohtuullisuutta.
- teemme johtopäätöksen siitä, onko hallituksen ja toimitusjohtajan ollut asianmukaista laatia tilinpäätös perustuen oletukseen toiminnan jatkuvuudesta, ja teemme hankkimamme tilintarkastusevidenssin perusteella johtopäätöksen siitä, esiintyykö sellaista tapahtumiin tai olosuhteisiin liittyvää olennaista epävarmuutta, joka voi antaa merkittävää aiheutta epäillä emoyhtiön tai konsernin kykyä jatkaa toimintaansa. Jos johtopäätöksemme on, että olennaista epävarmuutta esiintyy, meidän täytyy kiinnittää tilintarkastuskertomuksessamme lukijan huomiota epävarmuutta koskeviin tilinpäätöksessä esitettäviin tietoihin tai, jos epävarmuutta koskevat tiedot eivät ole riittäviä, mukauttaa lausuntomme. Johtopäätöksemme perustuvat tilintarkastuskertomuksen antamispäivään mennessä hankittuun tilintarkastusevidenssiin. Vastaiset tapahtumat tai olosuhteet voivat kuitenkin johtaa siihen, ettei emoyhtiö tai konserni pysty jatkamaan toimintaansa.
- arvioimme tilinpäätöksen, kaikki tilinpäätöksessä esitettävät tiedot mukaan lukien, yleistä esittämistapaa, rakennetta ja sisältöä ja sitä, kuvastaako tilinpäätös sen perustana olevia liiketoimia ja tapahtumia siten, että se antaa oikean ja riittävän kuvan.
- hankimme tarpeellisen määrän tarkoitukseen soveltuvaan tilintarkastusevidenssiä konserniin kuuluvia yhteisöjä tai liiketoimintoja koskevasta taloudellisesta informaatiosta pystyäksemme antamaan lausunnon konsernitiilinpäätöksestä. Vastaamme konsernin tilintarkastuksen ohjauksesta, valvonnasta ja suorittamisesta. Vastaamme tilintarkastuslausunnosta yksin.

Kommunikoimme hallintoelinten kanssa muun muassa tilintarkastuksen suunnitellusta laajuudesta ja ajoituksesta sekä merkittävistä tilintarkastushavainnoista, mukaan lukien mahdolliset sisäisen valvonnan merkittävät puutteellisuudet, jotka tunnistamme tilintarkastuksen aikana.

Lisäksi annamme hallintoelimille vahvistuksen siitä, että olemme noudattaneet riippumattomuutta koskevia relevantteja eettisiä vaatimuksia, ja kommunikoimme niiden kanssa kaikista suhteista ja muista seikoista, joiden voi kohtuudella ajatella vaikuttavan riippumattomuuteemme, ja soveltuviissa tapauksissa niihin liittyvistä varotoimista.

Päätämme, mitkä hallintoelinten kanssa kommunikoiduista seikoista olivat merkittävimpiä tarkasteltavana olevan tilikauden tilintarkastuksessa ja näin ollen ovat tilintarkastuksen kannalta keskeisiä. Kuvaamme kyseiset seikat tilintarkastuskertomuksessa, paitsi jos säädös tai määräys estää kyseisen seikan julkistamisen tai kun äärimmäisen harvinaisissa tapauksissa toteamme, ettei kyseisestä seikasta viestitä tilintarkastuskertomuksessa, koska siitä aiheutuvien epäedullisten vaikutusten voitaisiin kohtuudella odottaa olevan suuremmat kuin tällaisesta viestinnästä koituva yleinen etu.

Muut raportointivelvoitteet

Tilintarkastustoimeksiantoa koskevat tiedot

PricewaterhouseCoopers Oy tai sitä ennen sen palveluksessa olleet tilintarkastajat ovat toimineet yhtiökokouksen valitsemana tilintarkastajana 10.5.1999 alkaen.

Muu informaatio

Hallitus ja toimitusjohtaja vastaavat muusta informaatiosta. Muu informaatio käsittää toimintakertomuksen ja vuosikertomukseen sisältyvän informaation, mutta se ei sisällä tilinpäätöstä eikä sitä koskevaa tilintarkastuskertomustamme.

Tilinpäätöstä koskeva lausuntomme ei kata muuta informaatiota.

Velvollisuutenamme on lukea muu informaatio tilinpäätöksen tilintarkastuksen yhteydessä ja tätä tehdessämme arvioida, onko muu informaatio olennaisesti ristiriidassa tilinpäätöksen tai tilintarkastusta suoritettaessa hankkimamme tietämyksen kanssa tai vaikuttaako se muutoin olevan olennaisesti virheellistä. Toimintakertomuksen osalta velvollisuutenamme on lisäksi arvioida, onko toimintakertomus laadittu sen laatimiseen sovellettavien säännösten mukaisesti.

Lausuntonamme esitämme, että

- toimintakertomuksen ja tilinpäätöksen tiedot ovat yhdenmukaisia
- toimintakertomus on laadittu toimintakertomuksen laatimiseen sovellettavien säännösten mukaisesti.

Jos teemme suorittamamme työn perusteella johtopäätöksen, että muussa informaatiossa on olennainen virheellisyys, meidän on raportoitava tästä seikasta. Meillä ei ole tämän asian suhteen raportoitavaa.

Helsingissä 3.3.2023

PricewaterhouseCoopers Oy

Tilintarkastusyhteisö

Samuli Perälä

KHT

ETUSIVU

Atria lyhyesti

Atrian avainluvut

Toimitusjohtajan
katsaus

STRATEGIA

TOIMINTA- YMPÄRISTÖ

LIIKETOIMINTA- KATSAUKSET

Atria Suomi

Atria Ruotsi

Atria Tanska & Viro

TUTKIMUS JA KEHITYS

TALOUDELLISET TIEDOT JA HALLINNOINTI

Tilinpäätös ja
toimintakertomus

Tilintarkastus-
kertomus

Selvitys hallinto- ja
ohjausjärjestelmästä

Taloudellinen
tiedottaminen

Yhteystiedot



SELVITYS HALLINTO- JA OHJAUS- JÄRJESTELMÄSTÄ JA PALKITSEMISRAPORTTI

Sisältö

Hallinnointi

Yhtiöjärjestys	126
Osakassopimus	126

Toimielimet

Yhtiökokous	126
Nimitystoimikunta	127
Hallintoneuvosto	127
Hallitus	129
Hallituksen tehtävät	129
Kokouskäytäntö ja tiedonsaanti	129
Hallituksen jäsenet	130
Hallituksen ja hallintoneuvoston monimuotoisuutta koskevat periaatteet	134
Hallituksen monimuotoisuus	134
Hallintoneuvoston jäsenten monimuotoisuus	134
Monimuotoisuusperiaatteiden toteutuminen	134
Hallituksen valiokunnat	134
Toimitusjohtaja	135
Johtoryhmä	136
Palkitseminen	140

Muu hallinnointi

Sisäinen valvonta, riskienhallinta ja sisäinen tarkastus	140
Riskienhallinta	140
Sisäinen tarkastus	141
Tilintarkastus	141
Sisäpiirihallinto	141
Tiedottaminen	142

Palkitsemisraportti

Johdanto Atrian Palkitsemispolitiikkaan	143
Johdanto vuoden 2022 palkitsemiseen	143
Atrian taloudellisen tuloksen ja palkitsemisen kehitys	143
Hallintoneuvoston jäsenten palkitseminen	144
Hallituksen jäsenten palkkiot	146
Toimitusjohtajan ja toimitusjohtajan sijaisen palkitseminen	147

1. Selvitys hallinto- ja ohjausjärjestelmästä

Atria Oyj (Atria tai yhtiö) on suomalainen osakeyhtiö, jonka johtoelinten vastuut ja velvollisuudet määräytyvät Suomen lakien mukaan. Emoyhtiö Atria Oyj ja sen tytäryhtiöt muodostavat kansainvälisen Atria-konsernin. Yhtiön kotipaikka on Kuopio.

Vastuu Atria-konsernin hallinnosta ja toiminnasta on konsernin emoyhtiön Atria Oyj:n hallintoelimillä. Nämä ovat yhtiökokous, hallintoneuvosto, hallitus ja toimitusjohtaja.

Atrian päätöksenteossa ja hallinnossa noudatetaan Suomen osakeyhtiölakia, arvopaperimarkkinalakia, tilintarkastuslakia ja kirjanpitolakia sekä muita julkisesti noteerattuja yhtiöitä koskevia säännöksiä, Atria Oyj:n yhtiöjärjestyksestä sekä Atrian hallituksen ja sen valiokunnan työjärjestyksiä. Lisäksi Atriaa velvoittavat muun muassa EU-tasoiset säädökset, Nasdaq Helsinki Oy:n säännöt sekä Finanssivalvonnan määräykset ja ohjeet. Atria noudattaa 1.1.2020 voimaan tullutta hallinnointikoodia. Hallinnointikoodi on julkisesti saatavilla Arvopaperimarkkinayhdistyksen internetsivuilla osoitteessa www.cgfinland.fi. Yhtiö poikkeaa noudata tai selitä -periaatteen mukaisesti Hallinnointikoodin suosituksista seuraavasti (poikkeukset on perusteltu asianmukaisissa kohdissa):

- Hallinnointikoodin suosituksesta 6 poiketen hallituksen jäsenen toimikausi on kolme vuotta Atrian yhtiöjärjestyksen mukaisesti.
- Hallinnointikoodin suosituksesta 10 poiketen vain kolme hallituksen jäsentä kahdeksasta on yhtiöstä riippumattomia.
- Hallinnointikoodin suosituksesta 17 poiketen nimitys- ja palkitsemisvaliokunnan jäsenistä yksi jäsen kolmesta on yhtiöstä riippumaton.

Selvitys hallinto- ja ohjausjärjestelmästä esitetään hallituksen toimintakertomuksesta erillisenä kertomuksena. Selvitys hallinto- ja ohjausjärjestelmästä on saatavilla yhtiön verkkosivuilla osoitteessa www.atria.com (Sijoittajat -> Hallinnointi & Johtaminen).

1.1 Yhtiöjärjestys

Yhtiöjärjestys ja lunastuslauseke löytyvät kokonaisuudessaan yhtiön internetsivuilta osoitteesta www.atria.com Sijoittajat -osion kohdasta Hallinnointi & Johtaminen.

1.2 Osakassopimus

Yhtiön osakkeenomistajien Lihakunta ja Itikka Osuuskunta välillä on osakassopimus, jonka mukaan ne yhdessä huolehtivat ja vastaavat siitä, että kumpikin osapuoli saa edustajia hallintoneuvostoon samassa suhteessa kuin ne omistavat Yhtiön KII-osakkeita ja että hallintoneuvoston kaikkien jäsenten tulee olla osapuolten nimeämiä henkilöitä, ellei erikseen yksittäistapauksessa ole sovittu, että osa hallintoneuvoston jäsenistä valitaan muiden osakkeenomistajien nimeämistä henkilöistä. Lisäksi on sovittu, että hallintoneuvoston puheenjohtajan ja hallituksen varapuheenjohtajan ollessa

toisen osapuolen nimeämä on hallituksen puheenjohtaja ja hallintoneuvoston varapuheenjohtaja toisen nimeämä.

Hallituspaikkojen jakautumisesta on sovittu siten, että kumpikin osapuoli voi nimetä hallitukseen kolme varsinaista jäsentä ja näiden varajäsenet. Sopimus sisältää myös määräyksiä omistussuosuksien keskinäisestä suhteesta ja menettelytavoista tilanteessa, jossa jompikumpi osuuskunnista suoraan tai välillisesti hankkii lisää Yhtiön KII-osakkeita. Sopimuksen mukaan A-sarjan osakkeiden hankintaa ei oteta huomioon omistussuosuksien keskinäistä suhdetta arvioitaessa.

Lisäksi osakkeenomistajien Lihakunta, Itikka osuuskunta ja Osuuskunta Pohjanmaan Liha välillä on osakassopimus, jonka mukaan Osuuskunta Pohjanmaan Liha saa yhden edustajan hallintoneuvostoon. Sopimus sisältää myös määräyksiä Osuuskunta Pohjanmaan Lihan omistussuosuudesta. Yhtiön tiedossa ei ole muita osakassopimuksia.

Edellä sanotusta huolimatta, kuten alla kohdassa 3 todetaan, yhtiön hallintoneuvoston ja hallituksen jäsenten lukumäärästä ja valinnasta päättää yhtiökokous.

2. Yhtiökokous

Yhtiökokous on Atria Oyj:n ylin päättävä elin. Yhtiökokouksessa osakkeenomistajat päättävät muun muassa tilinpäätöksen vahvistamisesta ja taseen osoittaman voiton käyttämisestä; vastuuvapauden antamisesta hallituksen ja hallintoneuvoston jäsenille sekä toimitusjohtajalle; hallintoneuvoston ja hallituksen jäsenten lukumäärästä, jäsenten valinnasta ja palkkiosta; palkitsemisraportin (ja tarvittaessa palkitsemispolitiikan) hyväksymisestä sekä tilintarkastajan valinnasta ja tilintarkastajan palkkiosta.

Varsinainen yhtiökokous pidetään vuosittain yhtiön hallituksen määräämän ajankohtana kesäkuun loppuun mennessä ja siinä käsitellään osakeyhtiölain ja yhtiöjärjestyksen mukaan varsinaiselle yhtiökokoukselle kuuluvat asiat sekä mahdolliset muut kokouskutsussa mainitut ehdotukset. Ylimääräinen yhtiökokous kutsutaan koolle tarvittaessa.

Osakkeenomistajalla on oikeus osakeyhtiölain mukaisesti saada yhtiökokoukselle kuuluva asia yhtiökokouksen käsiteltäväksi, jos hän vaatii sitä kirjallisesti hallitukselta niin hyvissä ajoin, että asia voidaan sisällyttää kokouskutsuun. Osakkeenomistajan tulee toimittaa mahdollinen pyyntö saada vaatimansa asia Atrian varsinaisen yhtiökokouksen käsiteltäväksi yhtiön ilmoittamaan päivään mennessä, joka muun muassa julkaistaan yhtiön internetsivuilla www.atria.com. Pyyntö on lähetettävä perusteluineen ja päätösehdotuksineen kirjallisesti osoitteeseen Atria Oyj, Konsernin lakiasiat, PL 900, 60060 ATRIA.

Yhtiön hallitus kutsuu koolle yhtiökokoukset. Yhtiön yhtiöjärjestyksen mukaan yhtiökokous järjestetään yhtiön kotipaikkakunnalla Kuopiossa tai Helsingissä. Kutsu yhtiökokoukseen toimitetaan julkaisemalla kutsu yhtiön internetsivuilla ja pörssitiedotteella aikaisintaan kolme (3) kuukautta ja

ETUSIVU

Atria lyhyesti

Atrian avainluvut

Toimitusjohtajan katsaus

STRATEGIA

TOIMINTA- YMPÄRISTÖ

LIIKETOIMINTA- KATSAUKSET

Atria Suomi

Atria Ruotsi

Atria Tanska & Viro

TUTKIMUS JA KEHITYS

TALOUDELLISET TIEDOT JA HALLINNOINTI

Tilinpäätös ja
toimintakertomus

Tilintarkastus-
kertomus

Selvitys hallinto- ja
ohjausjärjestelmästä

Taloudellinen
tiedottaminen

Yhteystiedot

ATRIA OYJ | SELVITYS HALLINTO- JA OHJAUSJÄRJESTELMÄSTÄ

viimeistään kolme (3) viikkoa ennen yhtiökokousta, kuitenkin joka tapauksessa viimeistään yhdeksän (9) päivää ennen yhtiökokouksen täsmäytyspäivää. Lisäksi hallitus voi päättää julkaista kutsun tai tiedoksiannon kutsun toimittamisesta yhdessä tai useammassa hallituksen määräämässä valtakunnallisessa sanomalehdessä tai muulla päättämällään tavalla.

Yhtiön vuoden 2022 varsinainen yhtiökokous pidettiin 3.5.2022 Helsingissä Atrian toimistolla. Kokoukseen osallistui joko henkilökohtaisesti tai asiamiehen edustamana yhteensä 57 A-osakkeen omistajaa edustaen yhteensä 9 134 084 osaketta ja ääntä sekä 3 KII-osakkeen omistajaa edustaen yhteensä 9 203 981 osaketta ja 92 039 810 ääntä. Kokouspöytäkirja ja muita kokoukseen liittyviä asiakirjoja on saatavilla Atrian internetsivuilta www.atria.com Sijoittajat-osion kohdasta Yhtiökokoukset.

3. Osakkeenomistajien nimitystoimikunta

Atria Oyj:llä on osakkeenomistajien nimitystoimikunta. Yhtiön varsinainen yhtiökokous on päätöksellään 3.5.2012 perustanut nimitystoimikunnan ja vahvistanut sen kirjallisen työjärjestyksen. Työjärjestyksestä on muutettu varsinaisen yhtiökokouksen päätöksellä 6.5.2014 ja uudelleen 27.4.2017. Nimitystoimikunnan tehtävänä on työjärjestyksensä mukaisesti valmistella hallituksen ja hallintoneuvoston jäsenten palkitsemista sekä hallituksen jäsenten valintaa koskevat ehdotukset seuraavalle varsinaiselle yhtiökokoukselle.

Nimitystoimikuntaan valitaan sellaiset osakkeenomistajat tai näiden edustajat, jotka omistavat KII-sarjan osakkeita, sekä suurin sellainen A-sarjan osakkeenomistaja, joka ei omista KII-sarjan osakkeita, tai tällaisen osakkeenomistajan edustaja. Oikeus nimetä edustaja nimitystoimikuntaan määräytyy Euroclear Finland Oy:n ylläpitämän yhtiön osakasluettelon perusteella varsinaista yhtiökokousta edeltävän syyskuun 1. pankkipäivän tilanteen mukaisesti. Toimikuntaan kuuluu lisäksi asiantuntijajäsenenä hallituksen puheenjohtaja.

Mikäli osakkeenomistaja ei halua käyttää nimeämisoikeuttaan, nimeämisoikeus siirtyy osakasluettelon mukaan seuraavaksi suurimmalle A-sarjan osakkeenomistajalle, jolla muutoin ei olisi nimeämisoikeutta. Mikäli osakkeenomistaja, jolla olisi arvopaperimarkkinlain mukainen velvollisuus tarvittaessa ilmoittaa tietyistä omistusmuutoksista (liputusvelvollisuus), esittää yhtiön hallitukselle osoitetun kirjallisen vaatimuksen elokuun loppuun mennessä, lasketaan tällaisen osakkeenomistajan määräysvallassa olevan yhteisön ja säätiön omistusosuus tai osakkeenomistajan useisiin rahastoihin tai rekistereihin merkityt omistukset yhteen ääniosuutta laskettaessa.

Nimitystoimikunnan koollekutsujana toimii hallituksen puheenjohtaja, ja toimikunta valitsee keskuudestaan puheenjohtajan. Nimitystoimikunnan tulee antaa ehdotuksensa yhtiön hallitukselle viimeistään varsinaista yhtiökokousta edeltävän helmikuun 1. päivänä.

Atrian KII-osakkaiden omistajat ja suurin A-osakkeiden omistaja nimesivät 23.9.2022 nimitystoimikuntaan seuraavat jäsenet: Juho Anttikoski (Itikka osuuskunta), Pasi Korhonen

Atrian vuosikertomus 2022

(Lihakunta), Ola Sandberg (Osuuskunta Pohjanmaan Liha) ja Timo Sallinen (Keskinäinen työeläkevakuutusyhtiö Varma). Juho Anttikoski valittiin nimitystoimikunnan puheenjohtajaksi ja Atrian hallituksen puheenjohtaja Seppo Paavola toimii nimitystoimikunnan asiantuntijajäsenenä.

Vuoden 2023 yhtiökokoukselle ehdotuksen valmistellut nimitystoimikunta kokoontui 2 kertaa. Nimitystoimikunta antoi 12.1.2023 ehdotuksensa Atrian hallitukselle 25.4.2023 pidettävää varsinaista yhtiökokousta varten. Ehdotukset on julkistettu pörssitiedotteena 12.1.2023.

Nimi	Syntymä- vuosi	Koulutus	Päätoimi	Osallistuminen kokouksiin	Osake- omistus 31.12.2022
Pasi Korhonen	1975		maanviljelijä	2/2	0
Juho Anttikoski	1970		maanviljelijä	2/2	4 000
Ola Sandberg	1981	Agrologi	Maanviljelijä	2/2	90
Timo Sallinen	1970	KTM	sijoitusjohtaja (listatut sijoitukset)	2/2	0

4. Hallintoneuvosto

Atria Oyj:n yhtiöjärjestyksen mukaan yhtiöllä on hallintoneuvosto, jonka valitsee yhtiökokous. Hallintoneuvostoon kuuluu vähintään 18 ja enintään 21 jäsentä, jotka valitaan kolmeksi vuodeksi kerrallaan. Hallintoneuvosto valitsee keskuudestaan puheenjohtajan ja varapuheenjohtajan vuodeksi kerrallaan. Hallintoneuvosto kokoontuu keskimäärin neljä kertaa vuodessa.

Hallintoneuvoston tehtävät on määritelty osakeyhtiölaissa ja Atria yhtiöjärjestyksessä. Hallintoneuvoston tehtävät ovat:

- valvoa hallituksen ja toimitusjohtajan vastuulla olevaa yhtiön hallintoa;
- antaa hallitukselle ohjeita asioissa, jotka ovat laajakantoisia tai periaatteellisesti tärkeitä; ja
- antaa varsinaiselle yhtiökokoukselle lausuntonsa tilinpäätöksen ja tilintarkastuskertomuksen johdosta.

Hallitus on arvioinut, että kaikki hallintoneuvoston jäsenet ovat riippuvaisia Atriasta, sillä joko he ovat päätoimisia maanviljelijöitä, joilla on, tai he kuuluvat toimivaan johtoon toisessa yrityksessä, jolla on, kyseisen yrittäjän/yrityksen kannalta merkittävä asiakkuus-, toimittajuus- tai yhteistyösuhde Atria - konsernin kanssa.

Atria Oyj:n hallintoneuvostoon kuuluivat 31.12.2022 seuraavat 20 jäsentä:

Nimi	Syntynyt	Jäsen alkaen	Koulutus	Päätoimi	Osallistuminen kokouksiin	Osakeomistus 31.12.2022	Riippumattomuus yhtiöstä ja merkittävästä osakkeenomistajasta
Juho Anttikoski	1970	2009		Maanviljelijä	4/4	4 000	Riippuvainen yhtiöstä
Mika Asunmaa	1970	2005		Maanviljelijä	4/4	11 000	Riippuvainen yhtiöstä ja merkittävästä osakkeenomistajasta (Itikka osuuskunta)
Lassi-Antti Haarala	1966	2006	Agrologi	Maanviljelijä	4/4	6 000	Riippuvainen yhtiöstä ja merkittävästä osakkeenomistajasta (Itikka osuuskunta)
Jyrki Halonen	1961	2019	Maatila- teknikko	Maanviljelijä	4/4	250	Riippuvainen yhtiöstä
Mika Herrala	1974	2021	FM, biofysiikka	Maanviljelijä	4/4	100	Riippuvainen yhtiöstä
Veli Hyttinen	1973	2010	Agrologi	Maanviljelijä	4/4	1 500	Riippuvainen yhtiöstä ja merkittävästä osakkeenomistajasta (Lihakunta)
Pasi Ingalsuo	1966	2004	Agrologi	Maanviljelijä	4/4	4 000	Riippuvainen yhtiöstä ja merkittävästä osakkeenomistajasta (Itikka osuuskunta)
Jussi Joki- Erkkilä	1977	2016		Maatalous- yrittäjä	3/4	0	Riippuvainen yhtiöstä
Marja-Liisa Juuse	1963	2015		Maanviljelijä	4/4	250	Riippuvainen yhtiöstä
Juha Kiviniemi	1972	2010	Agronomi	Maanviljelijä	4/4	300 määräysvaltayhtiö 184	Riippuvainen yhtiöstä ja merkittävästä osakkeenomistajasta (Itikka osuuskunta)
Risto Lahti	1990	2020	ETK	Toimitusjohtaja	4/4	57	Riippumaton yhtiöstä ja riippuvainen merkittävistä osakkeenomistajasta (Itikka osuuskunta ja Lihakunta)
Ari Lajunen	1975	2013	Agronomi	Maanviljelijä	4/4	0	Riippuvainen yhtiöstä ja merkittävästä osakkeenomistajasta (Lihakunta)
Vesa Lapatto	1968	2020	Agrologi	Maitotilayrittäjä	4/4	0	Riippuvainen yhtiöstä
Juha Nikkola	1976	2018	Agronomi	Maanviljelijä	4/4	100	Riippuvainen yhtiöstä ja merkittävästä osakkeenomistajasta (Itikka osuuskunta)
Mika Niku	1970	2009		Maanviljelijä	4/4	300	Riippuvainen yhtiöstä ja merkittävästä osakkeenomistajasta (Lihakunta)
Ari Pöyhönen	1970	2020	Agronomi	Maanviljelijä	4/4	1000	Riippuvainen yhtiöstä
Suvi Rantala	1977	2022	Tradenomi	Maanviljelijä	3/3	määräysvaltayhtiö 518	Riippuvainen yhtiöstä
Risto Sairanen	1960	2013		Maanviljelijä	4/4	0	Riippuvainen yhtiöstä ja merkittävästä osakkeenomistajasta (Lihakunta)
Ola Sandberg	1981	2018	Agrologi	Maanviljelijä	4/4	90	Riippuvainen yhtiöstä
Timo Tuhkasaari	1965	2002		Maanviljelijä	4/4	600	Riippuvainen yhtiöstä

ETUSIVU

Atria lyhyesti

Atrian avainluvut

Toimitusjohtajan katsaus

STRATEGIA

TOIMINTA- YMPÄRISTÖ

LIIKETOIMINTA- KATSAUKSET

Atria Suomi

Atria Ruotsi

Atria Tanska & Viro

TUTKIMUS JA KEHITYS

TALOUDELLISET TIEDOT JA HALLINNOINTI

Tilinpäätös ja
toimintakertomus

Tilintarkastus-
kertomus

Selvitys hallinto- ja
ohjausjärjestelmästä

Taloudellinen
tiedottaminen

Yhteystiedot

ATRIA OYJ | SELVITYS HALLINTO- JA OHJAUSJÄRJESTELMÄSTÄ

Kaikki hallintoneuvoston jäsenet kuuluvat merkittävän osakkeenomistajan Itikka osuuskunnan, merkittävän osakkeenomistajan Lihakunnan tai Osuuskunta Pohjanmaan Lihan hallitukseen tai hallintoneuvostoon. Hallitus on arvioinut, että ne Atrian hallintoneuvoston jäsenet, jotka samanaikaisesti ovat yhtiön merkittävien osakkeenomistajien Itikka osuuskunnan tai Lihakunnan hallituksen jäseniä, ovat merkittävästä osakkeenomistajasta riippuvaisia. Yksinomaan merkittävän osakkeenomistajan hallintoneuvoston jäsenyyttä ei ole pidetty riippuvaisuutta aiheuttavana.

Yhtiöllä on hallintoneuvosto, koska yhtiön omistajat, jotka edustavat yli 50 prosenttia yhtiön osakkeiden tuottamasta äänimäärästä, ovat ilmaisseet pitävänsä nykyistä yhtiöjärjestyksen mukaista hallintoneuvostoon perustuvaa mallia hyvänä, koska se tuo laajakantoista näkemystä yhtiön toimintaan ja päätösten tekemiseen. Yhtiö katsoo, että sen liiketoiminnan ymmärtäminen edellyttää hallintoneuvoston jäseniltä syvällistä perehtymistä ja sitoutumista liialiiketoimintaan.

Atria Oyj:n hallintoneuvosto kokoontui 4 kertaa vuonna 2022 ja jäsenten keskimääräinen osallistumisprosentti oli 98,75 %.

5. Hallitus

Atrian hallitukseen kuuluu yhtiöjärjestyksen mukaan vähintään 5 ja enintään 9 jäsentä. Atrian hallituksen jäsenen toimikausi poikkeaa Hallinnointikoodin suosituksen 6 mukaisesta yhden vuoden toimikaudesta. Yhtiöjärjestyksen mukaan hallituksen jäsenen toimikausi on kolme (3) vuotta. Osakkeenomistajat, jotka edustavat yli 50 % äänimäärästä, ovat ilmaisseet pitävänsä yhtiön pitkäjänteisen kehittämisen kannalta kolmen (3) vuoden toimikautta hyvänä, eivätkä ole nähneet tarvetta yhtiöjärjestyksen mukaisen toimikauden lyhentämiselle. Hallinnointikoodin suosituksesta 10 poiketen kolme hallituksen jäsentä kahdeksasta on yhtiöstä riippumattomia. Yhtiö katsoo, että sen liiketoiminnan ymmärtäminen edellyttää hallituksen jäsenten enemmistöltä syvällistä perehtymistä ja sitoutumista liialiiketoimintaan.

Hallituksen puheenjohtaja ja varapuheenjohtaja nimetään yhtiön osakkeenomistajien Lihakunnan ja Itikka osuuskunnan osakassopimuksen mukaisesti.

5.1 Hallituksen tehtävät

Atrian hallitus huolehtii yhtiön hallinnosta ja sen toiminnan asianmukaisesta järjestämisestä. Hallitus vastaa siitä, että yhtiön kirjanpidon ja varainhoidon valvonta on asianmukaisesti järjestetty. Atrian hallitus on vahvistanut kirjallisen työjärjestyksen hallituksen tehtävistä, käsiteltävistä asioista, kokouskäytännöistä ja päätöksentekomenettelystä. Työjärjestyksen mukaan hallitus valvoo ja seuraa yhtiön toimintaa ja johtamista sekä käsittelee ja päättää merkittävät yhtiön strategialla, investointeja, organisaatiota ja rahoitusta koskevat asiat. Työjärjestyksen mukaan hallituksen keskeisiä tehtäviä ovat:

- hyväksyä konsernin ja liiketoiminta-alueiden strategiset tavoitteet ja suuntaviivat;
- hyväksyä konsernin ja liiketoiminta-alueiden budjetit ja toimintasuunnitelmat;
- päättää kalenterivuositain investointisuunnitelmasta ja hyväksyä merkittävät investoinnit (yli miljoona euroa);
- hyväksyä merkittävät yritys- ja rakennejärjestelyt;
- hyväksyä konsernin toimintaperiaatteet johtamisen ja valvonnan kannalta merkittävillä alueilla;
- käsitellä ja hyväksyä osavuositarkastukset ja tilinpäätös;
- seurata ja arvioida konsernin taloudellista raportointijärjestelmää
- valmistella yhtiökokouksessa käsiteltävät asiat ja huolehtia niiden täytäntöönpanosta;
- hyväksyä sisäisen tarkastuksen tarkastussuunnitelma ja seurata ja arvioida sisäisen valvonnan ja tarkastuksen sekä riskienhallintajärjestelmien tehokkuutta;
- nimittää ja erottaa toimitusjohtaja sekä päättää hänen palkkioistaan ja muista eduistaan;
- hyväksyä toimitusjohtajan ehdotuksesta tämän suorien alaisten palkkaamisen ja näiden työsuhteiden pääasialliset ehdot;
- hyväksyä organisaatorakenne ja kannustinjärjestelmien pääperiaatteet;
- seurata ja arvioida toimitusjohtajan toimintaa;
- seurata ja arvioida tilintarkastajan riippumattomuutta ja erityisesti tämän harjoittamaa muiden kuin tilintarkastuspalveluiden tarjoamista;
- seurata ja arvioida yhtiön taloudellista raportointijärjestelmää sekä tilinpäätöksen ja konsernitilinpäätöksen tilintarkastusta
- päättää muista sellaisista konsernin kokoon nähden merkittävistä asioista, jotka eivät ole päivittäistä liiketoimintaa, kuten toiminnan merkittävästä laajentamisesta tai supistamisesta tai muista oleellisista muutoksista toiminnassa, pitkäaikaisten lainojen ottamisesta sekä kiinteän omaisuuden myynnistä ja panttaamisesta;
- seurata ja arvioida, miten yhtiön ja sen lähipiiriin kuuluvan kesken tehtävät sopimukset ja muut oikeustoimet täyttävät vaatimukset yhtiön tavanomaiseen toimintaan kuulumisesta ja markkinaehtoista;
- päättää muista osakeyhtiölain mukaan hallitukselle kuuluvista tehtävistä ja
- hoitaa Hallinnointikoodin suosituksessa 16 mainittuja tarkastusvaliokunnalle kuuluvia tehtäviä.



Hallitus arvioi säännöllisesti toimintaansa ja työskentelytapojaan tekemällä itsearvioinnin kerran vuodessa.

5.2 Kokouskäytäntö ja tiedonsaanti

Hallitus kokoontuu säännöllisin väliajoin noin 10 kertaa toimikauden aikana hallituksen erikseen etukäteen vahvistaman kokousaikataulun mukaisesti, ja lisäksi aina tarvittaessa. Vuonna 2022 hallitus kokoontui 16 kertaa. Hallituksen jäsenten keskimääräinen läsnäolo prosentti kokouksissa oli 99 %.

Toimitusjohtaja pitää hallituksen kokouksessa katsauksen, jossa toimitusjohtaja raportoi konsernin taloudellisen tilanteen liiketoiminta-alueittain, ennusteet, investoinnit, organisaatiomuutokset sekä muut konsernin kannalta tärkeät asiat.

5.3. Hallitukseen kuuluivat 31.12.2022 seuraavat henkilöt

Nimi	Seppo Paavola, puheenjohtaja	Pasi Korhonen, varapuheenjohtaja
		
Syntymävuosi	1962	1975
Koulutus	Yo, agrobiologi	
Päätoimi	Maanviljelijä	Maanviljelijä
Keskeinen työkokemus	<ul style="list-style-type: none"> Maatalousyrittäjä 1996– Keski-Pohjanmaan Maaseutukeskus, maatilojen neuvontatehtävät 1991–1996 	<ul style="list-style-type: none"> Maanviljelijä
Hallituksen jäsenyyden alkamisaika	2012	2016
Keskeisimmät samanaikaiset luottamustehtävät	<ul style="list-style-type: none"> Itikka osuuskunta, hallintoneuvoston jäsen 2000– Itikka osuuskunta, hallintoneuvoston varapuheenjohtaja 2008–2011, Itikka osuuskunta, hallintoneuvoston puheenjohtaja 2012– Jokilaaksojen Osuuspankki (ent. Perhonjokilaakson Osuuspankki, ent. Kaustisen Osuuspankki), hallituksen puheenjohtaja 2002– Pellervo-Seura ry, hallituksen jäsen 2012– 	<ul style="list-style-type: none"> Nautasuomi Oy, hallituksen jäsen 2021– Lihakunta, hallituksen puheenjohtaja 2019– Lihakunta, hallituksen jäsen 2013– Kainuun maa- ja metsäsäätiö, hallituksen jäsen 2013–
Keskeisimmät päättyneet luottamustehtävät	<ul style="list-style-type: none"> Atria Oyj, hallintoneuvoston jäsen 2006–2012, Atria Oyj, hallintoneuvoston varapuheenjohtaja 2009–2012 Pellervo-Seura ry, Osuustoiminnan neuvottelukunnan jäsen 2012–2017 	<ul style="list-style-type: none"> Lihakunta, hallituksen varapuheenjohtaja 2016–2019 Sotkamon kunnanvaltuuston jäsen 2005–2017
Riippumattomuus	Riippuvainen yhtiöstä, riippumaton merkittävistä osakkeenomistajista	Riippuvainen yhtiöstä ja merkittävistä osakkeenomistajista
Osakeomistus 31.12.2022	4 400	0
Osakeperusteiset oikeudet yhtiössä	ei	ei
Osallistuminen kokouksiin	16/16	16/16

ETUSIVU

Atria lyhyesti

Atrian avainluvut

Toimitusjohtajan
katsaus**STRATEGIA**TOIMINTA-
YMPÄRISTÖLIIKETOIMINTA-
KATSAUKSET

Atria Suomi

Atria Ruotsi

Atria Tanska & Viro

TUTKIMUS JA
KEHITYSTALOUDELLISET
TIEDOT JA
HALLINNOINTITilinpäätös ja
toimintakertomusTilintarkastus-
kertomus▶ Selvitys hallinto- ja
ohjausjärjestelmästäTaloudellinen
tiedottaminen

Yhteystiedot

Nimi**Nella Ginman-Tjeder****Jukka Kaikkonen****Syntymävuosi**

1959

1963

Koulutus

KTM

Agrologi

Päätoimi

Sairaala Eira Oy, toimitusjohtaja

Maanviljelijä, naudanlihantuottaja

Keskeinen työkokemus

- Ifolor Oy, toimitusjohtaja 2007–2014
- American Express, maajohtaja 2004–2007

- Maatalousyrittäjä 1990-
- Salaojakeskus 1987-1990

Hallituksen jäsenyyden alkamisaika

2016

2020

**Keskeisimmät samanaikaiset
luottamustehtävät**

- Viking Malt Oy, hallituksen jäsen 2014–
- Oy Indmeas Ab, hallituksen jäsen 2008–2022

- Lihakunta, hallituksen jäsen 2019–

**Keskeisimmät päättyneet
luottamustehtävät**

- Stiftelsen Arcada, hallituksen jäsen 2010–2020
- Tulikivi Oyj, hallituksen jäsen 2013–2015

- Lihakunta, hallintoneuvoston varapuheenjohtaja 2013–2019
- Atria Oyj, hallintoneuvoston jäsen 2013–2019
- Atria Oyj, hallintoneuvoston puheenjohtaja 2017–2019

Riippumattomuus

Riippumaton yhtiöstä ja merkittävistä osakkeenomistajista

Riippuvainen yhtiöstä ja merkittävistä osakkeenomistajista

Osakeomistus 31.12.2022

0

500

Osakeperusteiset oikeudet yhtiössä

ei

ei

Osallistuminen kokouksiin

16/16

16/16

ETUSIVU

Atria lyhyesti

Atrian avainluvut

Toimitusjohtajan
katsaus

STRATEGIA

TOIMINTA-
YMPÄRISTÖ

LIKETOIMINTA-
KATSAUKSET

Atria Suomi

Atria Ruotsi

Atria Tanska & Viro

TUTKIMUS JA
KEHITYS

TALOUDELLISET
TIEDOT JA
HALLINNOINTI



Tilinpäätös ja
toimintakertomus

Tilintarkastus-
kertomus

Selvitys hallinto- ja
ohjausjärjestelmästä

Taloudellinen
tiedottaminen

Yhteystiedot

Nimi	Leena Laitinen	Mika Joukio
		
Syntymävuosi	1970	1964
Koulutus	KTM	Diplomi-insinööri, MBA
Päätoimi	Alko Oy, toimitusjohtaja 2017-	Metsä Board Oyj, toimitusjohtaja
Keskeinen työkokemus	<ul style="list-style-type: none"> • Snellman Group, konsernijohtaja 2014-2017 • SOK, Käyttötavarakaupanjohtaja 2009-2013 • SOK, Prisma-ketjujohtaja 2007-2009 • SOK, As Prisma Peremarket toimitusjohtaja 2004-2007 • Keskimaa OSK, Prismajohtaja 2000-2004 • Osuuskauppa PeeÄssä, Prismajohtaja 1997-2000 	<ul style="list-style-type: none"> • Metsä Tissue Oyj, toimitusjohtaja 2012–2014 • M-real Oyj (nyk. Metsä Board Oyj), Consumer Packaging -liiketoiminta-alueen johtaja 2006–2012 • Metsä-Serla Oyj ja M-real Oyj (nyk. Metsä Board Oyj), useita liiketoiminnan johtotehtäviä 1990–2006
Hallituksen jäsenyyden alkamisaika	2021	2022
Keskeisimmät samanaikaiset luottamustehtävät	<ul style="list-style-type: none"> • Keskinäinen Eläkevakuutusyhtiö Ilmarinen, hallituksen jäsen 2018- • Viljava Oy, hallituksen jäsen 2021- • Viljava Oy, hallituksen puheenjohtaja 2022- • Lastensuojelun Keskusjärjestön puheenjohtaja 2022- 	<ul style="list-style-type: none"> • Metsäteollisuus ry:n kauppapoliittinen valiokunta, puheenjohtaja 2022- • Metsä Fibre Oy, hallituksen jäsen 2014– • Keskinäinen työeläkevakuutusyhtiö Varma, hallintoneuvoston jäsen 2019- • Husum Pulp AB, hallituksen puheenjohtaja 2021–
Keskeisimmät päättyneet luottamustehtävät	<ul style="list-style-type: none"> • Palvelualueiden Työnantajat, hallituksen ja työvaliokunnan jäsen 2019-2021 • Aava Terveyspalvelut, hallituksen jäsen 2017-2020 • Sponda Oyj, hallituksen jäsen 2014-2017 • Elintarviketeollisuusliitto (ETL), hallituksen jäsen 2014-2017 	
Riippumattomuus	Riippumaton yhtiöstä ja merkittävistä osakkeenomistajista	Riippumaton yhtiöstä ja merkittävistä osakkeenomistajista
Osakeomistus 31.12.2022	0	0
Osakeperusteiset oikeudet yhtiössä	ei	ei
Osallistuminen kokouksiin	16/16	11/11

ETUSIVU

Atria lyhyesti

Atrian avainluvut

Toimitusjohtajan
katsaus

STRATEGIA

TOIMINTA-
YMPÄRISTÖ

LIIKETOIMINTA-
KATSAUKSET

Atria Suomi

Atria Ruotsi

Atria Tanska & Viro

TUTKIMUS JA
KEHITYS

TALOUDELLISET
TIEDOT JA
HALLINNOINTI



Tilinpäätös ja
toimintakertomus

Tilintarkastus-
kertomus

Selvitys hallinto- ja
ohjausjärjestelmästä

Taloudellinen
tiedottaminen

Yhteystiedot

Nimi	Kjell-Göran Paxal	Ahti Ritola
		
Syntymävuosi	1967	1964
Koulutus	Agrologi	Tradenomi
Päätoimi	Maanviljelijä, porsas- ja sianlihantuottaja	Maanviljelijä, naudanlihan tuottaja
Keskeinen työkokemus	<ul style="list-style-type: none"> Oy Foremix Ab, rehumyyjä 1990–1997 Osuuskunta Pohjanmaan Liha, alkutuotantopäällikkö 1990–1997 	<ul style="list-style-type: none"> Yrittäjänä maatalous-, kiinteistö- ja kaupanalalla vuodesta 1985 lähtien
Hallituksen jäsenyyden alkamisaika	2012	2018
Keskeisimmät samanaikaiset luottamustehtävät	<ul style="list-style-type: none"> Osuuskunta Pohjanmaan Liha, hallituksen jäsen 2002– Osuuskunta Pohjanmaan Liha, hallituksen varapuheenjohtaja 2021– Oy Foremix Ab, hallituksen puheenjohtaja 2010– A-Rehu Oy, hallituksen jäsen 2010– Ab WestFarm Oy, hallituksen puheenjohtaja 2010– Oy Foremix Ab, hallituksen jäsen 2004– 	<ul style="list-style-type: none"> A-Rehu Oy, hallituksen puheenjohtaja 2018– Itikka osuuskunta, hallituksen jäsen 2013– Itikka osuuskunta, hallituksen puheenjohtaja 2018– Nautasuomi Oy, hallituksen jäsen 2021– Nautasuomi Oy, hallituksen puheenjohtaja 2021– Pellervon taloustutkimus PTT, hallituksen jäsen 2019–
Keskeisimmät päättyneet luottamustehtävät	<ul style="list-style-type: none"> A-Tuottajat Oy, hallituksen varsinainen jäsen 2003–2021 Osuuskunta Pohjanmaan Liha, hallituksen puheenjohtaja 2010–2020 Osuuskunta Pohjanmaan Liha, hallituksen varapuheenjohtaja 2002–2009 Ruotsinkielinen maataloustuottajain keskusliitto, hallituksen varajäsen 1999–2001 	<ul style="list-style-type: none"> Itikka osuuskunta, edustajiston jäsen 2001–2012 Itikka osuuskunta, hallintoneuvoston jäsen 2012–2013 Atria Oyj, hallintoneuvoston jäsen 2013–2018 Etelä-Pohjanmaan Osuuspankki, edustajiston jäsen 2004–2017
Riippumattomuus	Riippuvainen yhtiöstä, riippumaton merkittävistä osakkeenomistajista	Riippuvainen yhtiöstä ja merkittävistä osakkeenomistajista
Osakeomistus 31.12.2022	2 566	0
Osakeperusteiset oikeudet yhtiössä	ei	ei
Osallistuminen kokouksiin	15/16	16/16

ETUSIVU

Atria lyhyesti

Atrian avainluvut

Toimitusjohtajan
katsaus

STRATEGIA

TOIMINTA-
YMPÄRISTÖ

LIIKETOIMINTA-
KATSAUKSET

Atria Suomi

Atria Ruotsi

Atria Tanska & Viro

TUTKIMUS JA
KEHITYS

TALOUDELLISET
TIEDOT JA
HALLINNOINTI

Tilinpäätös ja
toimintakertomus

Tilintarkastus-
kertomus

Selvitys hallinto- ja
ohjausjärjestelmästä

Taloudellinen
tiedottaminen

Yhteystiedot

ATRIA OYJ | SELVITYS HALLINTO- JA OHJAUSJÄRJESTELMÄSTÄ

Hallitus on arvioinut, että hallituksen jäsenistä Seppo Paavola, Jukka Kaikkonen, Ahti Ritola, Pasi Korhonen ja Kjell-Göran Paxal ovat riippuvaisia Atriasta, sillä joko he ovat päätoimisia maanviljelijöitä, joilla on, tai he kuuluvat toimivaan johtoon toisessa yrityksessä, jolla on, kyseisen yrittäjän/yrityksen kannalta merkittävä asiakkuus-, toimittajuus- tai yhteistyösuhde Atria-konsernin kanssa.

Hallituksen jäsenistä Ahti Ritola kuuluu merkittävän osakkeenomistajan Itikka osuuskunnan ja Pasi Korhonen ja Jukka Kaikkonen kuuluvat merkittävän osakkeenomistajan Lihakunnan hallitukseen ja ovat siten riippuvaisia merkittävästä osakkeenomistajasta. Seppo Paavola kuuluu merkittävän osakkeenomistajan Itikka Osuuskunnan hallintoneuvostoon. Yksinomaan merkittävän osakkeenomistajan hallintoneuvoston jäsenyyden ei ole katsottu aiheuttavan riippuvuutta merkittävästä osakkeenomistajasta. Hallituksen jäsenet ovat velvollisia antamaan hallitukselle pätevyytensä ja riippumattomuutensa arvioimiseksi riittävät tiedot sekä ilmoittamaan tiedoissa tapahtuvista muutoksista.

5.4 Hallituksen ja hallintoneuvoston monimuotoisuutta koskevat periaatteet

Atrialle monimuotoisuus on yksi osa yhtiön vastuullista liiketoimintaa. Suunniteltaessa Atrian hallituksen ja/tai hallintoneuvoston kokoonpanoa monimuotoisuutta harkitaan useasta eri näkökulmasta ja yhtiön liiketoimintojen laajuus ja kehitystarpeet huomioon ottaen.

Hallituksen ja/tai hallintoneuvoston jäsenten valinnassa tavoitteena on, että jäsenten monimuotoinen osaaminen ja kokoonpano tukevat Atrian nykyisen ja tulevan liiketoiminnan kehittämistä. Rakentavasti kyseenalaistava ja haastava hallitus ja hallintoneuvosto tuovat yhtiön toimintaan lisäarvoa sekä monipuolistavat hallitus- ja hallintoneuvostotyöskentelyä. Atrian tarkoituksena on edistää mahdollisimman pätevien ja kokonaisuuden kannalta eri osa-alueilla meritoituneiden jäsenten valintaa siten, että eri sukupuolta olevilla ehdokkailla on tasapuoliset mahdollisuudet tulla valituksi hallitukseen ja/tai hallintoneuvostoon. Atrian tavoitteena on, että hallituksessa ja hallintoneuvostossa on edustettuna molempia sukupuolia ja että jos kaksi jäsen ehdokasta on yhtä päteviä, vähemmistössä olevan sukupuolen edustaja asetetaan etusijalle. Edellisten lisäksi arvioidaan ehdokkaiden mahdollisuutta käyttää riittävästi aikaa tehtävän hoitamiseen.

5.4.1. Hallituksen monimuotoisuus

Tarkoituksena on, että hallituksella on monialaista substanssiosaamista Atrian liiketoiminnan arvoketjun eri osista, laaja-alaista yritystoiminnan ja liiketoiminnan kokemusta sekä yhtiön strategian toteuttamisen edellyttämää osaamista ja ymmärrystä kansainvälisestä liiketoiminnasta. Jokaisen hallituksen jäsenen ei tarvitse olla pätevytynyt kaikissa edellä mainituissa asioissa, vaan tavoitteena olisi, että kultakin hallituksen jäseneltä löytyisi jotain osaamista joltain edellä mainituilta osa-alueilta. Hallituksen monimuotoisuutta tukee lisäksi hallituksen jäsenten toisiaan täydentävä muu osaaminen, koulutus ja kokemus eri ammatti- ja toimialoilta sekä hallituksen jäsenten ikä- ja

sukupuolijakauman huomioiminen. Edellisten lisäksi arvioidaan ehdokkaiden mahdollisuutta käyttää riittävästi aikaa tehtävän hoitamiseen.

5.4.2 Hallintoneuvoston jäsenten monimuotoisuus

Hallintoneuvoston jäsenten valinnoissa monimuotoisuus on tarkoitus huomioida hallintoneuvoston jäsenten tuntemuksessa liha-alalta sekä sen eri tuotantosunnista. Lisäksi hallintoneuvoston monimuotoisuutta tukee se, että jäsenet edustavat asuin- tai tuotantopaikoiltaan Suomen eri maantieteellisiä alueita. Lisäksi huomioidaan hallintoneuvoston jäsenten ikä- ja sukupuolijakauma ja muu hallintoneuvoston työskentelyä tukeva osaaminen.

5.4.3 Monimuotoisuusperiaatteiden toteutuminen

Monimuotoisuusperiaatteissa asetettujen tavoitteiden toteuttamiseksi yhtiö on pyrkinyt ja pyrkii viestittämään tavoitteistaan aktiivisesti Atrian osakkeenomistajille. Tilikauden 2022 aikana kaksi hallituksen jäsenistä oli naisia ja muut miehiä eli vähemmän edustetun sukupuolen osuus hallituksen jäsenistä on ollut 25 prosenttia. Vastaavasti tilikauden 2022 aikana kaksi hallintoneuvoston jäsenistä oli naisia ja muut miehiä eli vähemmän edustetun sukupuolen osuus hallintoneuvoston jäsenistä on ollut 10 %. Hallintoneuvoston naisten osuus on lisääntynyt edellisestä vuodesta. Yhtiön asettama vähimmäistavoite molempien sukupuolen edustuksen osalta on näin ollen täyttynyt. Lisäksi yhtiön asettamat muut tavoitteet hallituksen ja hallintoneuvoston jäsenten monimuotoisesta edustuksesta ovat täyttyneet ottaen huomioon hallituksen jäsenten syvälinen osaaminen liialiiketoiminnasta sekä kaupallisesta ja teollisesta toiminnasta sekä hallintoneuvoston jäsenten tuntemus liha-alasta, eri tuotantosunnista ja edustus eri maantieteellisiltä alueilta.

6. Hallituksen valiokunnat

Hallitus voi päättää perustaa määräämiään tehtäviä varten valiokuntia. Hallitus vahvistaa valiokuntien työjärjestykset.

Hallituksella on yksi valiokunta, nimitys- ja palkitsemisvaliokunta. Hallitus nimittää keskuudestaan valiokunnan jäsenet valiokunnan työjärjestyksen mukaisesti. Valiokunnalla ei ole itsenäistä päätösvaltaa, vaan hallitus tekee päätökset asioista valiokunnan valmistelun pohjalta. Valiokunta raportoi työstään säännöllisesti hallitukselle, joka valvoo tämän toimintaa.

Nimitys- ja palkitsemisvaliokunnan tarkoituksena on valmistella toimitusjohtajan ja toimitusjohtajan sijaisen valinnat ja johdon toimitusuhdeiden ehdot sekä turvata päätöksenteon objektiivisuutta, edistää palkitsemisjärjestelmien avulla yhtiön tavoitteiden saavuttamista, yhtiön arvon nousua sekä palkitsemisjärjestelmien läpinäkyvyyttä ja järjestelmällisyyttä. Lisäksi nimitys- ja palkitsemisvaliokunnan tarkoituksena on varmistaa, että tulospalkkiojärjestelmät kytkeytyvät yhtiön strategiaan ja aikaansaatuihin tuloksiin.

ETUSIVU

Atria lyhyesti

Atrian avainluvut

Toimitusjohtajan katsaus

STRATEGIA

TOIMINTA- YMPÄRISTÖ

LIIKETOIMINTA- KATSAUKSET

Atria Suomi

Atria Ruotsi

Atria Tanska & Viro

TUTKIMUS JA KEHITYS

TALOUDELLISET TIEDOT JA HALLINNOINTI

Tilinpäätös ja toimintakertomus

Tilintarkastus-
kertomus

Selvitys hallinto- ja ohjausjärjestelmästä

Taloudellinen tiedottaminen

Yhteystiedot

ATRIA OYJ | SELVITYS HALLINTO- JA OHJAUSJÄRJESTELMÄSTÄ

Nimitys- ja palkitsemisvaliokunnassa on kolme (3) jäsentä. Nimitys- ja palkitsemisvaliokuntaan kuuluvat valiokunnan työjärjestyksen mukaan hallituksen puheenjohtaja, varapuheenjohtaja ja yksi hallituksen keskuudestaan valitsema jäsen. Hallinnointikoodin suosituksesta 17 poiketen yksi (1) jäsen nimitys- ja palkitsemisvaliokunnan kolmesta jäsenestä on yhtiöstä ja kaksi jäsentä kolmesta jäsenestä riippumattomia merkittävistä osakkeenomistajista. Nimitys- ja palkitsemisvaliokunta koostuu yhtiön hallituksen jäsenistä.

Nimitys- ja palkitsemisvaliokunnan puheenjohtaja on Seppo Paavola ja muut jäsenet Pasi Korhonen ja Nella Ginman-Tjeder. Nimitys- ja palkitsemisvaliokunta kokoontui 6 kertaa vuonna 2022 ja jäsenten keskimääräinen osallistumisprosentti oli 100% muodostuen seuraavasti: Seppo Paavola 6/6, Pasi Korhonen 6/6 ja Nella Ginman-Tjeder 6/6.

Nimitys- ja palkitsemisvaliokunnan tehtävät työjärjestyksen mukaisesti ovat seuraavat:

- valmistelee toimitusjohtajan ja toimitusjohtajan sijaisen nimitysasiat;
- valmistelee toimitusjohtajan ja toimitusjohtajan sijaisen seuraajien kartoittamisen;
- valmistelee toimitusjohtajan ja toimitusjohtajan sijaisen toimitusuhteen ehdot hallituksen päätettäväksi;
- valmistelee hallituksen päätettäväksi toimitusjohtajalle raportoivien johtajien palkkauksen ja palkkiot sekä muut työsuhteen edut;
- valmistelee hallituksen päätettäväksi ylimmän johdon palkitsemis- ja kannustinjärjestelmien muodot ja perusteet;
- valmistelee yhtiön johdon eläkeohjelmien sisällön ja ryhmämäärittelyt hallituksen päätettäväksi;
- antaa lausuntonsa koko henkilöstöä koskevista palkitsemisjärjestelyistä ennen niiden hyväksymistä sekä arvioi niiden toimivuutta ja järjestelmien tavoitteiden toteutumista;
- käsittelee tarvittaessa hyväksytyjen palkitsemisjärjestelmien soveltamiseen liittyvät mahdolliset tulkintaongelmat ja antaa ratkaisusuosituksen;
- käy tarvittaessa läpi tilinpäätös- ja muun mahdollisen palkitsemisasiossa julkistettavan informaation;
- Yhtiökokoukselle tehtävän palkitsemispolitiikan ja -raportin valmistelu sekä palkitsemispolitiikan ja -raportin esittely yhtiökokouksessa ja niihin liittyviin kysymyksiin vastaaminen toimitusjohtajan ja toimitusjohtajan sijaisen palkitsemista koskevilta osin; ja
- hoitaa muut hallituksen sille erikseen osoittamat tehtävät.

Nimitys- ja palkitsemisvaliokunnan puheenjohtaja kutsuu valiokunnan koolle tarpeen mukaan. Kokouksissa käsitellään ne asiat, jotka kuuluvat valiokunnan tehtäviin. Nimitys- ja palkitsemisvaliokunta voi kutsua kokouksiin tarpeelliseksi katsomiaan henkilöitä sekä voi käyttää ulkopuolisia asiantuntijoita avustamaan valiokuntaa sen tehtävien täyttämiseksi.

Kuten edellä kohdassa 4 on mainittu, Atria yhtiökokous on asettanut erillisen osakkeenomistajien nimitystoimikunnan valmistelemaan hallituksen jäsenten valintaa ja palkitsemista sekä hallintoneuvoston jäsenten palkitsemista koskevia ehdotuksia seuraavalle varsinaiselle yhtiökokoukselle.

7. Toimitusjohtaja

Yhtiön toimitusjohtajan tehtävänä on hoitaa yhtiön juoksevaa hallintoa hallituksen antamien ohjeiden ja määräysten mukaisesti sekä informoida hallitusta yhtiön liiketoiminnan ja taloudellisen tilanteen kehityksestä. Toimitusjohtaja vastaa siitä, että yhtiön kirjanpito on lain mukainen ja varainhoito luotettavalla tavalla järjestetty. Toimitusjohtajan valitsee hallitus, joka päättää toimitusjohtajan toimitusuhteen ehdot.

Atria toimitusjohtajana on toiminut ETM Juha Gröhn maaliskuusta 2011 lähtien. Atrialla on myös toimitusjohtajan sijainen. Toimitusjohtajan sijaisena on toiminut Tomas Back vuodesta 2018 lähtien. Atrian hallitus päätti 30.11.2022 nimittää KTM, MBA Kai Gyllströmin Atria-konsernin uudeksi toimitusjohtajaksi 1.6.2023 alkaen, Juha Gröhnin jäädessä eläkkeelle 31.5.2023.

8. Johtoryhmä

Atria-konsernilla on johtoryhmä, jonka puheenjohtajana toimii toimitusjohtaja. Johtoryhmä avustaa toimitusjohtajaa liiketoiminnan suunnittelussa ja operatiivisessa johtamisessa. Johtoryhmän tehtäviin lukeutuu muun muassa strategisten suunnitelmien laadinta ja niiden jalkauttaminen, merkittävien hankkeiden ja organisatoristen muutosten käsittely sekä konsernin riskienhallintatoimenpiteiden läpikäynti ja toteuttaminen omilla vastuualueillaan. Vuonna 2022 johtoryhmä kokoontui yhdeksän kertaa.

ETUSIVU

Atria lyhyesti

Atrian avainluvut

Toimitusjohtajan katsaus

STRATEGIA

TOIMINTA-
YMPÄRISTÖ

LIIKETOIMINTA-
KATSAUKSET

Atria Suomi

Atria Ruotsi

Atria Tanska & Viro

TUTKIMUS JA
KEHITYS

TALOUDELLISET
TIEDOT JA
HALLINNOINTI

Tilinpäätös ja
toimintakertomus

Tilintarkastus-
kertomus

Selvitys hallinto- ja
ohjausjärjestelmästä

Taloudellinen
tiedottaminen

Yhteystiedot

Johtoryhmä 31.12.2022

Nimi

Juha Gröhn
Toimitusjohtaja

Tomas Back
Talousjohtaja, toimitusjohtajan sijainen,
Atria Tanska liiketoiminta-alueen johtaja



Atrian palveluksessa
vuodesta

1990

2007

Syntymävuosi

1963

1964

Koulutus

ETM

KTM

Keskeinen työkokemus

- Atria Oyj, toimitusjohtaja 2011–
- Atria Skandinavia Ab, toimitusjohtaja, Atria Oy, varatoimitusjohtaja 2010–2011
- Atria Suomi Oy, toimitusjohtaja, Atria Oyj, varatoimitusjohtaja, 2006–2010
- Atria Oy, johtaja, lihateollisuus, varatoimitusjohtaja 2004–2006
- Atria Oy, johtaja, ohjaustoimet, varatoimitusjohtaja 2003–2004
- Atria Oy, johtaja, teurastamoteollisuus, varatoimitusjohtaja 1999–2003
- Atria Oy, johtaja, valmisteteollisuus, 1993–1998
- Itikka-Lihapolar, kehityspäällikkö, 1991–1993
- Lihapolar, työnjohtaja, 1990–1991

- Atria Oyj, talousjohtaja, toimitusjohtajan sijainen, Atria Tanska, liiketoiminta-alueen johtaja 2018–
- Atria Skandinavia, liiketoiminta-alueen johtaja, 2011–2017
- Atria Baltia, liiketoiminta-alueen johtaja, 2010–2011
- Atria Oyj, talousjohtaja, 2007–2011
- Huhtamäki Americas / Rigid Europe, talousjohtaja, 2003–2007
- Huhtamäki Oyj, rahoituspäällikkö /rahoitusjohtaja, 1996–2002
- Huhtamäki Finance Oy, Lausanne, talouspäällikkö, 1990–1995

Keskeisimmät
samanaikaiset
luottamustehtävät

- Elintarviketeollisuusliitto ry, hallituksen jäsen 2012–
- Laihian Mallas Oy, hallituksen jäsen 2018–
- China Office of Finnish Industries, hallituksen jäsen 2022–

Keskeisimmät päättyneet
luottamustehtävät

- Elintarviketeollisuusliitto ry, hallituksen puheenjohtaja 2013–2015
- East Office of Finnish Industries Oy, hallituksen jäsen 2011 - 2021

- Swedish Meat Industry Association, hallituksen jäsen ja hallituksen varapuheenjohtaja, 2012–2018
- Swedish Food Federation, hallituksen jäsen, 2012–2018
- Svensk Fågel Service Ab, hallituksen jäsen, 2017–2018

Osakeomistus 31.12.2022

30 879

4 372

ETUSIVU

Atria lyhyesti

Atrian avainluvut

Toimitusjohtajan
katsaus

STRATEGIA

TOIMINTA-
YMPÄRISTÖ

LIKETOIMINTA-
KATSAUKSET

Atria Suomi

Atria Ruotsi

Atria Tanska & Viro

TUTKIMUS JA
KEHITYS

TALOUDELLISET
TIEDOT JA
HALLINNOINTI



Tilinpäätös ja
toimintakertomus

Tilintarkastus-
kertomus

Selvitys hallinto- ja
ohjausjärjestelmästä

Taloudellinen
tiedottaminen

Yhteystiedot

Nimi	Mika Ala-Fossi Atria Suomi liiketoiminta-alueen johtaja	Jarmo Lindholm Atria Ruotsi liiketoiminta-alueen johtaja
		
Atrian palveluksessa vuodesta	2000	2002
Syntymävuosi	1971	1973
Koulutus	Lihateollisuusteknikko	KTM
Keskeinen työkokemus	<ul style="list-style-type: none"> Atria Suomi Oy, toimitusjohtaja 2011– Atria Suomi Oy, johtaja, ruoka- ja valmistetuotanto, 2007–2011 Atria Suomi Oy, johtaja siipikarjaliiketoiminta, 2006–2007 Atria Oy, tuotantopäällikkö, 2003–2006 Atria Oy, yksikönpäällikkö, 2000–2003 Liha-Saarioinen Oy, työnjohtaja, 1997–2000 	<ul style="list-style-type: none"> Atria Ruotsi, liiketoiminta-alueen johtaja, 2018– Atria Venäjä, liiketoiminta-alueen johtaja, 2011–2017 Atria Oyj, johtaja, tuotejohtajuus, 2010–2011 Atria Oyj, johtaja, tuoteryhmähallinta ja tuotekehitys, Atria Suomi Oy, kaupallinen johtaja, 2005–2010 Atria Oy, markkinointipäällikkö, 2002–2005 AC Nielsen, yhteyspäällikkö, markkinointipäällikkö, 2000–2002 Suomen Unilever, Custom Service Manager & e-Business, 1998–2000
Keskeisimmät samanaikaiset luottamustehtävät	<ul style="list-style-type: none"> Länsi-Kalkkuna Oy, hallituksen jäsen 2007– Honkajoki Oy, hallituksen puheenjohtaja 2015–, hallituksen jäsen 2011– Nautasuomi Oy, hallituksen jäsen 2021– 	<ul style="list-style-type: none"> Swedish Food Federation, hallituksen jäsen 2018–, DLF, (Dagligvaruleverantörers Förbund), hallituksen jäsen 2022– KCF (Svenska Kött & Chark Företagen), hallituksen jäsen 2020–2022
Keskeisimmät päättyneet luottamustehtävät		<ul style="list-style-type: none"> East Office of Finnish Industries Oy, hallituksen jäsen 2012–2018
Osakeomistus 31.12.2022	3 432	3 512

ETUSIVU

Atria lyhyesti

Atrian avainluvut

Toimitusjohtajan
katsaus

STRATEGIA

TOIMINTA-
YMPÄRISTÖ

LIKETOIMINTA-
KATSAUKSET

Atria Suomi

Atria Ruotsi

Atria Tanska & Viro

TUTKIMUS JA
KEHITYS

TALOUDELLISET
TIEDOT JA
HALLINNOINTI



Tilinpäätös ja
toimintakertomus

Tilintarkastus-
kertomus

Selvitys hallinto- ja
ohjausjärjestelmästä

Taloudellinen
tiedottaminen

Yhteystiedot

Nimi	Olle Horm Atria Viro liiketoiminta-alueen johtaja	Lars Ohlin Henkilöstöjohtaja
		
Atrian palveluksessa vuodesta	2012	2007
Syntymävuosi	1967	1958
Koulutus	Insinööri	BA (International Business Administration)
Keskeinen työkokemus	<ul style="list-style-type: none"> Atria Viro, liiketoiminta-alueen johtaja, 2018– Atria Baltia, liiketoiminta-alueen johtaja, 2012–2017 Maag Meat Industry, toimitusjohtaja, 2009–2012 Skanska EMV AS, johtaja, 2008–2009 Rakvere Lihakombinaat AS, johtaja, 2000–2008 EMV AS, logistiikkaosaston johtaja, 1998–1999 EK AS, kehittämis- ja johtotehtävät, 1992–1998 	<ul style="list-style-type: none"> Atria Oyj, henkilöstöjohtaja, 2016– Atria Skandinavia, henkilöstöjohtaja, 2014–2016 Ridderheims & Falbygdens (Atria Deli), johtaja 2010–2014 Atria Scandinavia, liiketoiminnan kehitysjohtaja, 2007–2010 Sardus, liiketoiminnan kehitysjohtaja, 2000–2007 Nationalencyklopedin, liiketoiminta-alueen johtaja, 1997–2000 Forte, varatoimitusjohtaja, 1995–1997 Master Foods Suomi ja Baltia, markkinoinnin kehitysjohtaja, 1992–1995 Master Foods Ruotsi ja Suomi, henkilöstöjohtaja, 1988–1992 Master Foods Ruotsi, tuotepäällikkö, 1987–1988 Findus / Nestlé, tuotepäällikkö, 1984–1987
Keskeisimmät samanaikaiset luottamustehtävät	<ul style="list-style-type: none"> Estonian Food Industry Federation, hallituksen jäsen Estonian Pig Breeders Association, hallituksen jäsen 	
Keskeisimmät päättyneet luottamustehtävät		
Osakeomistus 31.12.2022	0	3002

ETUSIVU

Atria lyhyesti

Atrian avainluvut

Toimitusjohtajan
katsaus

STRATEGIA

TOIMINTA-
YMPÄRISTÖ

LIKETOIMINTA-
KATSAUKSET

Atria Suomi

Atria Ruotsi

Atria Tanska & Viro

TUTKIMUS JA
KEHITYS

TALOUDELLISET
TIEDOT JA
HALLINNOINTI



Tilinpäätös ja
toimintakertomus

Tilintarkastus-
kertomus

Selvitys hallinto- ja
ohjausjärjestelmästä

Taloudellinen
tiedottaminen

Yhteystiedot

Nimi	Pasi Luostarinen Markkinointijohtaja	Merja Leino Johtaja, vastuullisuus
		
Atrian palveluksessa vuodesta	2000	1996
Syntymävuosi	1966	1960
Koulutus	KTM	FT (elintarvikekemia)
Keskeinen työkokemus	<ul style="list-style-type: none"> Atria Oyj, johtaja, markkinointi ja markkinatieto, 2016– Atria Suomi Oy, johtaja, markkinointi ja tuotekehitys, 2011–2016 Atria-konserni, Atria Suomi Oy, Group Vice President Brand Management & Cold Cuts / johtaja, lihavalmisteliiketoiminta, 2007–2011 Atria Oyj, Group Vice President Marketing & Product Development, 2006–2007 Atria Oyj, Atria Suomi Oy ja Atria Ruotsi, markkinointijohtaja, 2000–2006 Valio Oy, markkinointijohtaja, 1997–2000 British American Tobacco Nordic, Trade Development Manager, 1996–1997 Fazer Makeiset Oy, avainasiakaspäällikkö /tuoteryhmäpäällikkö, 1993–1996 Mallasjuoma Oy, tuotepäällikkö, 1991–1993 	<ul style="list-style-type: none"> Atria Oyj, johtaja, vastuullisuus, 2019– Atria Suomi, johtaja, valmisruokaliiketoiminta, laatu, tuoteturvallisuus ja vastuullisuus, 2016–2019 Atria Suomi, johtaja, siipikarjaliiketoiminta, laatu, tuoteturvallisuus ja vastuullisuus, 2011–2016 Atria Oyj, johtaja, laatu, tuoteturvallisuus ja ruokaliiketoiminta, 2007–2011 Atria Suomi, johtaja, siipikarjaliiketoiminta, laatu, tuoteturvallisuus, 2000–2007 Atria Suomi, johtaja, kuluttajakokemuksen liha, laadunkehitys ja tuoteturvallisuus, 1999–2000 Atria Suomi, tuotekehitysjohtaja, 1996–1999 Elintarviketalouden Osaamiskeskus, kansallinen koordinaattori, 1995–1996 Unilever, pakkauskehittäjä/pakkauskehityspäällikkö, 1993–1995 Turun yliopisto, tutkija, 1991-1993 Huhtamäki, Jalostaja, tuotekehittäjä, 1987–1991
Keskeisimmät samanaikaiset luottamustehtävät		<ul style="list-style-type: none"> Foodwest Oy, hallituksen puheenjohtaja 2005– 4H-säätiö, hallintoneuvoston jäsen 2005–
Keskeisimmät päättyneet luottamustehtävät	<ul style="list-style-type: none"> Seinäjoen Tangomarkkinat, hallituksen jäsen 2019–2020 Seinäjoen Tangomarkkinat, hallituksen varapuheenjohtaja 2019–2020 	<ul style="list-style-type: none"> Foodwest Oy, hallituksen jäsen 1996–2005
Osakeomistus 31.12.2022	4 456	4 015

9. Palkitseminen

Atria on laatinut 1.1.2020 voimaan astuneen hallinnointikoodin mukaisen palkitsemisraportin. Raportti on saatavilla yhtiön internetsivuilla (www.atria.com) Sijoittajat-osion kohdasta Hallinnointi & Johtaminen.

10. Sisäinen valvonta, riskienhallinta ja sisäinen tarkastus

10.1 Sisäinen valvonta

Sisäisen valvonnan tavoitteena Atria-konsernissa on tukea strategian toteutumista ja varmistaa tavoitteiden saavuttaminen, toiminnan tarkoituksenmukaisuus ja tehokkuus sekä taloudellisen raportoinnin luotettavuus. Lisäksi sisäisellä valvonnalla varmistetaan lakien, säännösten, sopimusten ja Atrian arvojen sekä sisäisten toimintaohjeiden että periaatteiden noudattaminen.

Atrian strategiset ja vuosittaiset taloudelliset tavoitteet ohjaavat koko konsernin toimintaa. Tavoitteet on asetettu kaikille liiketoiminta-alueille ja ne on hyväksytty osana strategiaprosessia tai vuosittaista tavoitteiden asettamisprosessia. Taloudellisten tavoitteiden saavuttamista seurataan kuukausittain, kvartaaleittain ja vuosittain.

Atria hyödyntää sisäisessä valvonnassa ja sen ohjauksessa konsernitasoisia politiikkoja, periaatteita ja ohjeita. Ohjeiden ja sääntöjen noudattamista varmistetaan muun muassa koulutuksin. Lisäksi sisäisessä valvonnassa käytetään apuna sisäistä tarkastusta sekä riskienhallinnan käytäntöjä. Myös hyväksymisvaltuudet, käyttöoikeudet ja kontrollit ovat osa sisäistä valvontaa.

Taloudellisen ja liiketoiminnallisen raportoinnin luotettavuutta varmennetaan taloudellisten prosessien dokumentoinnilla, taloushallinnon ohjeilla sekä ohjeistetuilla kontrollikäytännöillä. Kontrollikäytäntöjä on sekä ehkäiseviä että etsiviä. Tyypillisiä valvontamenetelmiä ovat hyväksyntävaltuudet, varmennukset, täsmäytykset, toiminnan tarkastukset, omaisuuden turvaamiset, työtehtävien eriyttämiset sekä käyttöoikeuksien hallinta.

Vastuu sisäisen valvonnan järjestämisestä kuuluu konsernihallitukselle sekä konsernin toimitusjohtajalle. Hallitus huolehtii siitä, että Atrialla on määritelty sisäisen valvonnan toimintaperiaatteet ja niiden ohjaus sekä seuranta. Liiketoiminta-alueiden vastuulla on järjestää omat toimivat ja tarkoituksenmukaiset valvontamenettelyt.

10.2 Riskienhallinta

Riskienhallinta tukee Atrian strategian toteutumista ja tavoitteiden saavuttamista sekä organisaation kehittämistä Atrian strategiassa määritetyssä toimintaympäristössä. Riskienhallinnalla pyritään myös ehkäisemään epäsuotuisia tapahtumia ja suojaamaan liiketoiminnan jatkuvuutta.

Atrialla riski on määritelty epävarmuuden vaikutukseksi tavoitteisiin. Riskin vaikutus on myönteinen tai kielteinen poikkeama asetetuista tavoitteista. Raportointia varten riskit jaotellaan neljään luokkaan: strategiset riskit, operatiiviset riskit, vahinkoriskit sekä rahoitusriskit. Riskit luokitellaan myös sisäisiin ja ulkoisiin riskeihin sen mukaisesti aiheutuuko riski konsernin ulkopuolisesta tekijästä vai konsernin sisäisestä tekijästä.

Riskienhallintaa ohjaavat hallituksen hyväksymä riskienhallintapolitiikka sekä soveltuvin osin ISO 31000 - ja ISO 31010 -standardit. Riskienhallinnan järjestämisessä on huomioitu myös Arvopaperimarkkinayhdistys ry:n suositukset listayhtiöille. Riskienhallintapolitiikassa kuvataan Atrian riskienhallinnan tavoitteet, vastuut ja valtuudet sekä riskikartoituksen ja -raportoinnin periaatteet. Tarkemmat ohjeet riskikartoituksen ja raportoinnin toimintatavoista on esitetty Atrian riskienhallinnan prosessiohjeessa.

Riskienhallinta on osa Atrian päivittäistä liiketoimintaa ja se auttaa tekemään päätöksiä, joissa huomioidaan epävarmuuden vaikutus toimintaan. Atria-konsernissa riskienhallinta perustuu yhdenmukaiseen riskien tunnistamiseen, arvioitiin ja raportointiin ja se on kiinteä osa vuosittaista suunnitteluprosessia. Riskeihin liittyvä viestintä tapahtuu konsernin viestintäsuunnitelman mukaisesti. Riskejä hallitaan määritettyjen ja hyväksytyjen periaatteiden mukaisesti kaikilla liiketoiminta-alueilla sekä konsernitoiminnoissa.

Hallitus hyväksyy riskienhallintapolitiikan ja sen muutokset sekä valvoo politiikassa määritettyjen periaatteiden toimeenpanoa. Konsernin toimitusjohtaja vastaa riskienhallinnan asianmukaisesta järjestämisestä Atrialla ja konsernin talousjohtaja riskienhallinnan sekä riskiraportoinnin viitekehyksen kehittämisestä.

Hallitus sekä konsernin johtoryhmän jäsenet ovat vastuussa strategisten riskien tunnistamisesta ja arvioinnista sekä riskienhallinnan toimeenpanosta omilla vastualueillaan. Liiketoiminta-alueiden johtoryhmät vastaavat operatiivisten riskien tunnistamisesta ja arvioinnista sekä riskienhallinnan toimeenpanosta omilla liiketoiminta-alueillaan. Konsernin rahoituskomitea vastaa rahoitusriskien tunnistamisesta ja arvioinnista sekä riskienhallinnan toimeenpanosta koko konsernissa.

Sisäisen tarkastuksen vuosisuunnitelmaa laadittaessa otetaan huomioon konsernin suunnitteluprosessin yhteydessä tehtyjen riskikartoitusten keskeiset havainnot. Jokainen Atrian työntekijä on vastuussa omaan työhönsä liittyvien ja muutoin havaitsemiensa riskien tunnistamisesta ja arvioinnista sekä riskien esilletuomisesta ja ehkäisemisestä.

ETUSIVU

Atria lyhyesti

Atrian avainluvut

Toimitusjohtajan
katsaus

STRATEGIA

TOIMINTA-
YMPÄRISTÖ

LIIKETOIMINTA-
KATSAUKSET

Atria Suomi

Atria Ruotsi

Atria Tanska & Viro

TUTKIMUS JA
KEHITYS

TALOUDELLISET
TIEDOT JA
HALLINNOINTI

Tilinpäätös ja
toimintakertomus

Tilintarkastus-
kertomus

Selvitys hallinto- ja
ohjausjärjestelmästä

Taloudellinen
tiedottaminen

Yhteystiedot

ATRIA OYJ | SELVITYS HALLINTO- JA OHJAUSJÄRJESTELMÄSTÄ

Hallituksen tietoon tulleista merkittävimmistä riskeistä ja epävarmuustekijöistä on kerrottu hallituksen toimintakertomuksessa kohdassa Riskienhallinta Atrialla.

10.3 Sisäinen tarkastus

Sisäinen tarkastus arvioi ja tarkastaa konsernin sisäisen valvontajärjestelmän toimivuutta, toimintojen tarkoituksenmukaisuutta ja tehokkuutta sekä ohjeiden noudattamista. Lisäksi se pyrkii edistämään toiminnan ja prosessien laatua, varmistamaan Atrian tavoitteiden saavuttamista ja riskienhallinnan toimivuutta. Lisäksi sisäinen tarkastuksen tehtävänä on tuoda esille eri toimintojen parhaita käytäntöjä sekä mahdollisuuksia niiden kehittämiseen.

Sisäinen tarkastus arvioi tehtävässään seuraavia osa-alueita:

- taloudellisen informaation oikeellisuus ja riittävyys;
- toimintaperiaatteiden, säädösten, toimintaohjeiden noudattaminen;
- omaisuuden suojaaminen menetyksiltä;
- resurssien käytön taloudellisuus ja tehokkuus;
- muutosten läpivienti;
- toimintaympäristön muutosten aiheuttamat toimenpiteet ja
- eri käytäntöjen mahdollisuudet ja parhaiden käytäntöjen hyödyntäminen.

Sisäisen tarkastuksen tulokset dokumentoidaan ja niistä keskustellaan tarkastuksen kohteena olleen toiminta-alueen sekä konsernijohdon kanssa. Yhteenvedo tarkastusten tuloksista esitetään yhtiön hallitukselle vähintään kerran vuodessa. Tilintarkastajan kanssa järjestetään säännöllisiä keskusteluja tarkastustoiminnan riittävän kattavuuden varmistamiseksi ja päällekkäisen tarkastustoiminnan välttämiseksi.

Hallitus hyväksyy sisäisen tarkastuksen vuosisuunnitelman. Tarkastussuunnitelman laadintaa ohjaavat riskienhallinta, konsernin sisäisessä raportoinnissa esiin tulleet asiat, toiminnan laadun parantamiseen ja tehostamiseen liittyvät tavoitteet sekä ajankohtaiset asiat yrityksen toimintaympäristössä. Atrian group control -toiminto hoitaa sisäistä tarkastusta yhdessä ulkoisen palveluntarjoajan kanssa. Tarvittaessa tehdään erillisselvityksiä hallituksen tai konsernin johdon toimeksiannosta.

11. Tilintarkastus

Yhtiöjärjestyksen mukaisesti yhtiöllä on yksi (1) tilintarkastaja, jonka tulee olla Patentti- ja rekisterihallituksen hyväksymä tilintarkastusyhteisö. Tilintarkastajan toimikausi päättyy ensimmäisen vaalia seuraavan varsinaisen yhtiökokouksen päättyessä.

Tilintarkastajan tehtävänä on tilikauden kirjanpidon, tilinpäätöksen sekä hallinnon tarkastus.

Tilintarkastaja antaa Atrian osakkeenomistajille lain edellyttämän tilintarkastuskertomuksen yhtiön tilinpäätöksen yhteydessä, raportoi havainnoistaan säännöllisesti yhtiön hallitukselle ja yhtiön

Atrian vuosikertomus 2022

johdolle sekä esittää tarkastussuunnitelman. Tilintarkastaja osallistuu hallituksen kokoukseen vähintään kerran vuodessa.

Atrian tilintarkastajaksi valittiin 3.5.2022 seuraavan varsinaisen yhtiökokouksen loppuun asti tilintarkastusyhteisö PriceWaterhouseCoopers Oy päävastuullisena tilintarkastajana KHT Samuli Perälä. Tilintarkastajalle maksetaan palkkio yhtiön hyväksymän laskun mukaan.

Tilintarkastuspalkkiot tilikaudella 2022

Vuonna 2022 konserni on maksanut PricewaterhouseCoopers Oy:lle tilintarkastuspalkkiota 346 000 euroa. Tilintarkastukseen liittymättömistä palveluista on maksettu vuoden 2022 aikana 12 000 euroa.

12. Sisäpiirihallinto

Atria noudattaa Nasdaq Helsinki Oy:n sisäpiiriohjetta. Atrian hallitus on lisäksi vahvistanut Atrian sisäpiiriohjeen, joka täydentää muuta sisäpiirisääntelyä ja sisältää ohjeet koskien sisäpiiriläisiä ja sisäpiirihallintoa. Yhtiön sisäpiiriohje on jaettu kaikille yhtiön määrittelemille johtotehtävissä toimiville henkilöille sekä taloudellisen raportoinnin valmisteluun osallistuville henkilöille ja lisäksi ohje on saatavilla yhtiön intranetissä.

Markkinoiden väärinkäyttöasetusta ((EU) N:o 596/2014) on sovellettu 3.7.2016 alkaen. Atria ei ole perustanut pysyvää sisäpiirirekisteriä. Sisäpiiritietoa hallinnoidaan hankekohtaisten sisäpiirilueteloilla, joita perustetaan ja yllä pidetään tarpeen mukaan. Kaikille hankekohtaisille sisäpiiriläisille ilmoitetaan kirjallisesti heidän sisäpiirasemastaan ja heille annetaan asianmukainen sisäpiiriohjeistus.

Atria on määritellyt liiketoimistaan ilmoitusvelvolliseksi johtotehtävissä toimiviksi henkilöiksi hallituksen ja hallintoneuvoston jäsenet, toimitusjohtajan sekä talousjohtajan ja toimitusjohtajan sijaisen. Yhtiö ylläpitää luetteloa johtotehtävissä toimivista henkilöistä sekä heidän lähipiiristään.

Yhtiö ylläpitää rekisteriä ilmoitusvelvollisista johtohenkilöistä sekä heidän lähipiiristään ja tarvittaessa Atrian hankekohtaisista sisäpiiriläisistä. Yhtiön lakiosasto ja talousjohtaja valvovat sisäpiiriohjeiden noudattamista. Johtotehtävissä toimivien henkilöiden sekä taloudellisen raportin valmisteluun osallistuvien henkilöiden oikeutta käydä kauppaa yhtiön rahoitusvälineillä on rajattu siten, että edellä mainitut henkilöt eivät saa käydä kauppaa yhtiön osakkeilla 30 vuorokautta ennen osavuosikatsauksen ja tilinpäätöstiedotteen julkistamista ja mikäli katsauskauden päättymisen ja katsauksen/tiedotteen julkistamisen välissä on yli 30 vuorokautta, tänä aikana.

Atrian liiketoimintaan voi kuulua liiketoimia yhtiön lähipiiriin kuuluvien tahojen kanssa. Atrian konserniin kuuluvien alkutuotantoyhtiöiden tavanomaista liiketoimintaa on eläinten, viljan ja rehun myynti ja osto myös mahdollisesti Atrian lähipiiriin kuuluvien henkilöiden kanssa. Lisäksi Atrian

ETUSIVU

Atria lyhyesti

Atrian avainluvut

Toimitusjohtajan
katsaus

STRATEGIA

TOIMINTA- YMPÄRISTÖ

LIIKETOIMINTA- KATSAUKSET

Atria Suomi

Atria Ruotsi

Atria Tanska & Viro

TUTKIMUS JA KEHITYS

TALOUDELLISET TIEDOT JA HALLINNOINTI

Tilinpäätös ja
toimintakertomus

Tilintarkastus-
kertomus

Selvitys hallinto- ja
ohjausjärjestelmästä

Taloudellinen
tiedottaminen

Yhteystiedot

ATRIA OYJ | SELVITYS HALLINTO- JA OHJAUSJÄRJESTELMÄSTÄ

konserniyhtiöt voivat ostaa ja myydä palveluita sekä raaka-aineita Atrian lähipiiriin kuuluville yrityksille.

Yhtiö on määritellyt lähipiiriinsä kuuluvat tahot ja ylläpitää luetteloa lähipiiristä. Lähipiiriläisille on annettu tarvittava ohjeistus. Jokainen Atrian lähipiiriin kuuluva henkilö on velvollinen huolehtimaan siitä, että Atrialla on ajantasainen tieto henkilön lähipiiristä. Yhtiö päivittää lähipiirilueteloa vähintään kerran vuodessa lähipiiriin kuuluville henkilöille lähetettävän tietopyynnön muodossa. Samalla tarkistetaan myös Atrian lähipiiriin kuuluvat yhteisöt.

Lähipiiriläisten kanssa tehtävistä liiketoimista on laadittu päätöksenteko-ohjeistus, jonka avulla Atrian sisällä tunnistetaan lähipiiriliiketoimet ja niihin liittyvät vaatimukset sekä kyetään etukäteen arvioimaan liiketoimen tavanomaisuus. Ohjeistuksen avulla on tarkoitus turvata lähipiiriliiketoimien huolellinen valmistelu sekä valmisteluun tarvittavien mahdollisten selvitysten, lausuntojen ja/tai arvioiden hankkiminen ja päätöksenteko esteellisyyssäännökset huomioiden.

Atrialla on olemassa oleva lähipiiritoimien seuranta- ja raportointijärjestelmä ja lisäksi lähipiiritoimiin kohdistetaan säännöllisiä valvontatoimenpiteitä. Hallitukselle lähipiiriliiketoimista raportoidaan vuosittain, jotta hallitus voi varmistua lähipiiritoimien tavanomaisuudesta ja markkinaehtoisuudesta.

14. Tiedottaminen

Atrian sijoittajaviestinnän tavoitteena on varmistaa, että markkinoilla on kaikkina aikoina käytössään oikeat ja riittävät tiedot Atrian osakkeen arvon määrittämiseksi. Lisäksi tavoitteena on antaa rahoitusmarkkinoille monipuolista tietoa, jonka pohjalta pääomamarkkinoilla toimivat voivat muodostaa perustellun kuvan Atriasta sijoituskohteena.

Hiljainen kausi

Atria on määritellyt sijoittajasuhdeviestinnässään hiljaisen kauden, joka on 30 kalenteripäivää ennen osavuosikatsausten ja tilinpäätösten julkistamista ja mikäli katsauskauden päättymisen ja katsauksen/tiedotteen julkistamisen välissä on yli 30 vuorokautta, tämä kausi. Tänä aikana Atria ei anna lausuntoja taloudellisesta tilastaan.

Sijoittajainformaatio

Atria julkaisee taloudellisen informaation ajantasaisesti internetsivuillaan osoitteessa www.atria.com. Sivuilta löytyvät vuosikertomukset, osavuosikatsaukset sekä pörssi- ja lehdistötiedotteet. Yhtiön suurimmat osakkeenomistajat päivitetään sivuille säännöllisesti. Atrian hallituksen hyväksymässä tiedonantopolitiikassa kuvataan keskeiset periaatteet ja toimintatavat, joiden mukaisesti yhtiö toimii kommunikoidessaan median, pääomamarkkinoiden ja muiden sidosryhmiensä kanssa. Atrian tiedonantopolitiikka löytyy kokonaisuudessaan yhtiön internetsivuilta osoitteesta www.atria.com Sijoittajat-osion kohdasta Tiedonantopolitiikka.

Palkitsemisraportti 2022

Tämä Palkitsemisraportti (jäljempänä ”Raportti”) sisältää tiedot Atrian hallituksen, hallintoneuvoston, toimitusjohtajan ja toimitusjohtajan sijaisen palkitsemisesta ajalla 1.1.–31.12.2022. Tämä johtoeilintemme palkitsemista kuvaava Raportti on laadittu Arvopaperimarkkinain, Osakeyhtiölain ja Arvopaperiyhdistyksen julkaiseman Hallinnointikoodin 2020 suositusten mukaisesti.

1. Johdanto Atrian Palkitsemispolitiikkaan

Atrian palkitsemispolitiikkaa käsiteltiin Atrian yhtiökokouksessa 29.4.2020. Poliitiikkaa on tarkoitus noudattaa yhtiön varsinaiseen yhtiökokoukseen 2024 saakka, ellei yhtiön hallitus päätä esittää yhtiökokoukselle politiikan käsittelyä aiemmin.

Atrian palkitsemisen tavoitteena on kannustaa, motivoida ja sitouttaa avainhenkilöt ja johtajat strategisten tavoitteiden saavuttamiseen. Koko palkitsemisjärjestelmän rakenne sovitetaan yhteen Atrian pitkän aikavälin arvonluonnin, liiketoimintastrategian, taloudellisten tulosten sekä työntekijöiden panoksen kanssa. Palkitseminen perustuu ennalta määrättyihin ja mitattaviin suoritus- ja tulokriteereihin.

Atrian pitkän aikavälin tavoitteena on turvata ja parantaa kannattavuutta, vauhdittaa kasvua ja lisätä yhtiön arvoa. Atrian palkitsemisjärjestelmän tarkoituksena on edistää yhtiön pitkän aikavälin taloudellista menestystä, kilpailukykyä ja omistaja-arvon myönteistä kehitystä. Palkitseminen perustuu suorituksiin, tuloksiin ja Atrian hyväksi tehtyihin työpanoksiin. Palkitsemisen on oltava ymmärrettävää, yhdenmukaista, läpinäkyvää ja sisäisesti reilua eikä se saa olla syrjivää. Palkitsemisessa noudatetaan lainsäädäntöä ja hyvää hallintotapaa.

Atria on noudattanut Palkitsemispolitiikkaansa 1.1.–31.12.2022 ja palkitsemispolitiikan on todettu tukevan hyvin yhtiön pitkän tähtäimen tavoitteita. Palkitsemispolitiikassa on kuvattu, että hallitus voi täysin omaan harkintaansa perustuen, nimitys- ja palkitsemisvaliokunnan suosituksesta, väliaikaisesti poiketa mistä tahansa politiikan kohdasta mm. toimitusjohtajan tai toimitusjohtajan sijaisen vaihdokseen liittyen. Väliaikainen poikkeaminen tulee Palkitsemispolitiikan mukaan selostaa vuosittaisessa palkitsemisraportissa. Jos politiikasta on päätetty poiketa, eikä poikkeamista katsota väliaikaisesti, yhtiö esittelee seuraavalle varsinaiselle yhtiökokoukselle uudistetun politiikan.

2. Johdanto vuoden 2022 palkitsemiseen

Vuoden 2022 aikana ei tehty merkittäviä muutoksia hallituksen tai hallintoneuvoston jäsenten tai toimitusjohtajan tai toimitusjohtajan sijaisen palkitsemiseen. Markkinakehityksestä johtuen tehtiin joitain pieniä palkkausmuutoksia, mutta STI- tai LTI-ehtoja ei muutettu. Atrian hallitus on poikennut väliaikaisesti Palkitsemispolitiikasta uuden toimitusjohtajan valintaan liittyen ja poikkeaminen on kerrottu tarkemmin tämän raportin kohdassa 6. Muilta osin politiikasta ei ole poikettu vuoden 2022 aikana eikä palkitsemisen takaisinperintää ole tehty.

3. Atrian taloudellisen tuloksen kehityksen ja palkitsemisen kehitys

Kasvun ja tuloksen osalta vuosi 2022 oli vahva Atrialle. Atrian liikevaihto nousi 1 697 miljoonaan euroon - kasvua edellisvuoteen kertyi 156 miljoonaa euroa. Tulokseltaan vuosi 2022 on parempi miltä tilanne erityisesti keväällä ja keväällä näytti. Vertailukelpoinen tulos on 49,0 miljoonaa euroa.

Atrian toimielinten palkitsemisen ja yhtiön työntekijöiden palkitsemisen kehitys viimeisten viiden vuoden ajalta on kuvattu alla.

ETUSIVU

Atria lyhyesti

Atrian avainluvut

Toimitusjohtajan
katsaus

STRATEGIA

TOIMINTA- YMPÄRISTÖ

LIIKETOIMINTA- KATSAUKSET

Atria Suomi

Atria Ruotsi

Atria Tanska & Viro

TUTKIMUS JA KEHITYS

TALOUDELLISET TIEDOT JA HALLINNOINTI

Tilinpäätös ja
toimintakertomus

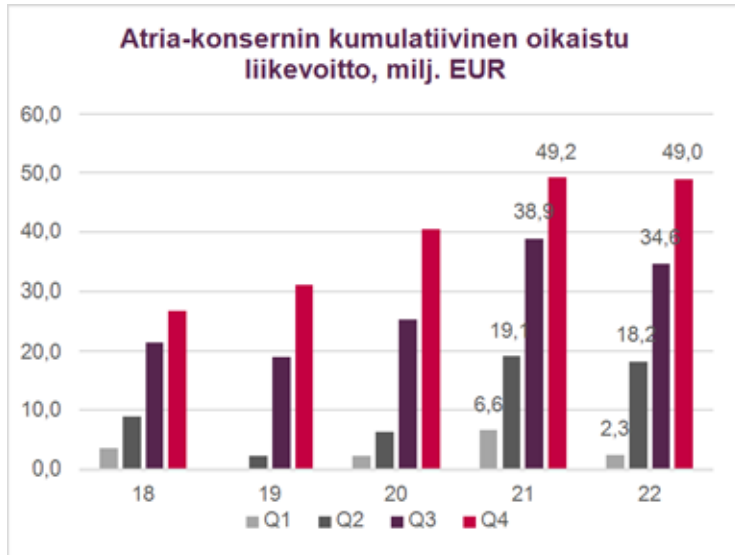
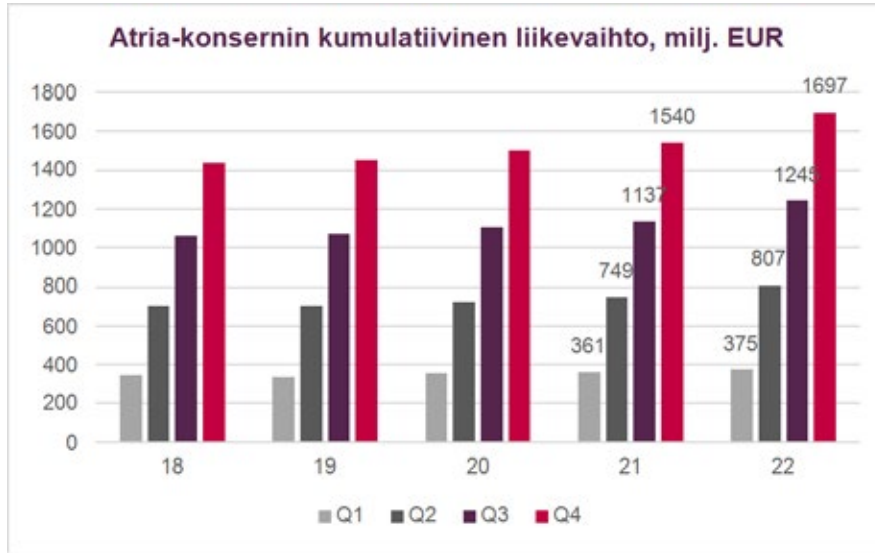
Tilintarkastus-
kertomus

Selvitys hallinto- ja
ohjausjärjestelmästä

Taloudellinen
tiedottaminen

Yhteystiedot

ATRIA OYJ | SELVITYS HALLINTO- JA OHJAUSJÄRJESTELMÄSTÄ



Maksetut palkkiot/palkat, EUR	2018	2019	2020	2021	2022
Hallintoneuvosto	102 600	111 300	101 800	114 900	134 700
Hallitus	347 300	345 100	337 850	332 700	351 400
Toimitusjohtaja	744 301	735 964	758 257	939 995	991 110
Toimitusjohtajan sijainen	338 543	406 314	426 949	504 929	511 657
Palkka per FTE*	43 791	44 852	46 146	55 723	55 382

* Vuonna 2022 ja 2021 myytyjen tytäryhtiöiden henkilöstölle maksamat palkat eivät sisälly raportoitaviin lukuihin.

4. Hallintoneuvoston jäsenten palkitseminen

Atrian vuoden 2022 varsinainen yhtiökokous päätti hallintoneuvoston jäsenten palkitsemisesta perustuen yhtiön nimitystoimikunnan valmisteleman esityksen mukaisesti seuraavasti:

- Kokouspalkkio: 300 euroa/kokous
- Menetetyn työajan korvaus: 300 euroa kokous- ja toimituspäiviltä
- Hallintoneuvoston puheenjohtajan kuukausipalkkio: 1 500 euroa kuukaudessa
- Hallintoneuvoston varapuheenjohtajan kuukausipalkkio: 750 euroa kuukaudessa
- Matkakorvaus yhtiön matkustuspolitiikan mukaan.

Kokouspalkkioita ja menetetyn työajan korvausta maksetaan hallintoneuvoston kokouksista sekä lisäksi hallintoneuvoston puheenjohtajalle ja varapuheenjohtajalle sellaisista hallituksen kokouksista, joihin he osallistuvat hallintoneuvoston tehtävien hoitamiseksi. Hallintoneuvoston jäsenillä ei ole osakepalkkiojärjestelmää tai osakkeisiin perustuvaa bonusjärjestelmää eivätkä he ole oikeutettuja muihinkaan etuihin kuin yhtiökokouksen vuosittain päättämiin palkkioihin.

Hallintoneuvoston jäsenille maksetut kuukausipalkkiot ja kokouspalkkiot (sisältäen muiden Atria-konsernin konserniyhtiöiden maksamat palkkiot) olivat vuonna 2022 seuraavat:

Hallintoneuvoston jäsenet:	Atria Oyj		A-Tuottajat Oy		A-Rehu Oy		Yhteensä
	Kuukausi- palkkiot	Kokous- palkkiot	Kuukausi- palkkiot	Kokous- palkkiot	Kuukausi- palkkiot	Kokous- palkkiot	
Halonen Jyrki, puheenjohtaja	18 000	4 500					22 500
Anttikoski Juho, varapuheenjohtaja	9 000	4 500					13 500
Asunmaa Mika		2 400		5 100			7 500
Haarala Lassi-Antti		2 400					2 400
Herrala Mika		2 700					2 700
Hyttinen Veli		2 700			7 800	3 600	14 100
Ingalsuo Pasi		3 000		5 100			8 100
Joki-Erkkilä Jussi		2 100					2 100
Juuse Marja-Liisa		2 700					2 700
Kiviniemi Juha		2 400					2 400
Lahti Risto		1 200					1 200
Lajunen Ari		3 300					3 300
Lapatto Vesa		2 700					2 700
Nikkola Juha		2 400					2 400
Niku Mika		2 700	15 600	5 100			23 400
Panula Heikki, 2.5.2022 asti		300					300
Pöyhönen Ari		3 000					3 000
Rantala Suvi, 3.5.2022 alkaen		2 100					2 100
Sairanen Risto		3 000	5 100	5 100			13 200
Sandberg Ola		2 400					2 400
Tuhkasaari Timo		2 700					2 700

5. Hallituksen jäsenten palkkiot

Atrian vuoden 2022 varsinainen yhtiökokous päätti hallintoneuvoston jäsenten palkitsemisesta perustuen yhtiön nimitystoimikunnan valmisteleman esityksen mukaisesti seuraavasti:

- Kokouspalkkio: 300 euroa/kokous
- Menetetyt työajan korvaus: 300 euroa/kokous- ja toimituspäiviltä
- Hallituksen puheenjohtajan kuukausipalkkio: 4 800 euroa kuukaudessa
- Hallituksen varapuheenjohtajan kuukausipalkkio: 2 600 euroa kuukaudessa
- Hallituksen jäsenen kuukausipalkkio: 2 200 euroa kuukaudessa
- Matkakorvaus yhtiön matkustuspolitiikan mukaan.

Kokouspalkkioita ja menetetyt työajan korvausta maksetaan hallituksen jäsenille hallituksen kokouksista ja nimitys- ja palkitsemisvaliokunnan kokouksista sekä niistä hallintoneuvoston kokouksista, joihin hallituksen jäsenet osallistuvat. Palkitseminen maksetaan rahallisena korvauksena. Hallituksen jäsenillä ei ole osakepalkkiojärjestelmää tai osakkeisiin perustuvaa bonusjärjestelmää eivätkä he ole oikeutettuja muihin etuihin kuin yhtiökokouksen vuosittain päättämiin palkkioihin.

Hallituksen jäsenille maksettiin vuonna 2022 kuukausipalkkioita ja kokouspalkkioita (mukaan lukien Atria-konserniin kuuluvien yhtiöiden maksamat palkkiot) seuraavasti:

Hallituksen jäsenet:	Atria Oyj		A-Tuottajat Oy		A-Rehu Oy		Yhteensä
	Kuukausi- palkkiot	Kokous- palkkiot	Kuukausi- palkkiot	Kokous- palkkiot	Kuukausi- palkkiot	Kokous- palkkiot	
Paavola Seppo, puheenjohtaja	57 600	15 900					73 500
Korhonen Pasi, varapuheenjohtaja	31 200	14 700					45 900
Ginman-Tjeder Nella	26 400	8 400					34 800
Joukio Mika, 3.5.2022 alkaen	17 600	3 600					21 200
Kaikkonen Jukka	26 400	9 600					36 000
Laitinen Leena	26 400	5 400					31 800
Moisio Jukka, 2.5.2022 asti	11 000	1 800					12 800
Paxal Kjell-Göran	26 400	9 600				3 600	39 600
Ritola Ahti	26 400	10 200			15 600	3 600	55 800

6. Toimitusjohtajan ja toimitusjohtajan sijaisen palkitseminen

Atrian johdon palkitseminen tähtää yhtiön pitkätätäimen menestykseen ja kilpailukykyyn ja omistaja-arvon suotuisaan kehitykseen.

Toimitusjohtajan ja toimitusjohtajan sijaisen palkitseminen koostuu peruspalkasta (sisältäen luontoisedut), lyhyen tähtäimen kannustimiin (STI) ja pitkän tähtäimen kannustimiin (LTI), eläke- ja muihin etuihin. Eläkejärjestely on maksuperusteinen ja eläkkeen määrä perustuu toimitusjohtajan hallituksen määrittelemään vuosipalkkaan Atrialla. Eläke perustuu rahapalkkaan ja luontoisetuihin ilman kannustinjärjestelmien rahassa maksettavia palkkioita. Atria-konsernin johtoryhmän Suomen sosiaaliturvan piiriin kuuluville jäsenille on järjestetty Atrian hallituksen vahvistama johdon ryhmäeläke-etu. Ryhmäeläkevakuutuksen eläkeikä on johtoryhmän jäsenillä aikaisintaan 63 vuotta. Vakuutussopimuksen mukainen eläkeikä muuttuu työeläkelainsäädännön muuttuessa. Toimitusjohtajalla ja toimitusjohtajan sijaisella on kuitenkin oikeus tietyin ehdoin jäädä eläkkeelle 60-vuotiaana. Toimitusjohtajan sopimuksen irtisanomisaika on kuusi kuukautta molemmille osapuolille. Jos yhtiö irtisanoo toimitusjohtajasopimuksen, toimitusjohtaja on oikeutettu irtisanomisajan palkkaan ja irtisanomiskorvaukseen, jotka yhdessä vastaavat 18 kuukauden palkkaa. Toimitusjohtajasopimuksen irtisanomiseen ei liity muita mahdollisia ehtoja. Toimitusjohtajan sijaisen sopimuksen molemminpuolinen irtisanomisaika on kuusi kuukautta molemmille osapuolille. Mikäli yhtiö päättää sopimuksen, toimitusjohtajan sijainen on oikeutettu irtisanomisajan palkkaan ja irtisanomiskorvaukseen, jotka vastaavat yhdessä 14 kuukauden palkkaa. Sopimuksen irtisanomiseen ei liity muita mahdollisia ehtoja. Uuden toimitusjohtajan, Kai Gyllströmin, palkitseminen tulee noudattamaan myös yllä kuvattuja periaatteita. Palkitsemispolitiikasta väliaikaisesti poiketen, Kai Gyllströmille maksettiin lisäksi vuoden 2022 puolella toimitusjohtajasopimuksen allekirjoittamiseen liittyen kertaluonteinen allekirjoituspalkkio määrältään 200 000 euroa. Palkkion tarkoituksena on korvata Gyllströmin palkkioita, joista Gyllström joutuu luopumaan jättäessään entisen työnantajansa.

Lyhyen aikavälin kannustinjärjestelmä

Atria Oyj:n lyhyen aikavälin kannustinjärjestelmästä maksettavan tulospalkkion enimmäismäärä on tehtävän tulosvaikutuksen ja tehtävän vaativuustason perusteella 25–50 prosenttia vuosipalkasta. Tulospalkkiojärjestelmässä kriteereinä ovat konsernitason ja oman vastualueen tulosvaatimukset ja liikevaihto.

Pitkän aikavälin osakepalkkiojärjestelmä

Atrialla on Atria Oyj:n hallituksen hyväksymä avainhenkilöiden pitkäaikavälin kannustinjärjestelmä vuosille 2021–2023. Järjestelmä on sama kuin vuosina 2018–2020. Osakepalkkiojärjestelmän tavoitteena on kannustaa Atrian johtoa hankkimaan yhtiön osakkeita ja lisäämään päätöksillään ja toiminnallaan yhtiön pitkäaikaista arvonnousua.

Osake- ja rahapalkkioon perustuva järjestelmä on jaettu kolmeen vuoden mittaiseen ansaintajaksoon. Ensimmäinen ansaintajakso oli 1.1.2021-31.12.2021 ja toinen 1.1.2022-31.12.2022. Osittain yhtiön osakkeina ja osittain rahana maksettavat palkkiot maksetaan kolmena yhtä suurena eränä ansaintajaksoa seuraavien kolmen vuoden aikana. Rahaosuudella pyritään kattamaan palkkiosta henkilölle aiheutuvia veroja ja veroluontoisia maksuja. Järjestelmän mahdollinen palkkio perustuu yhtiön osakekohtaiseen tulokseen EPS (70 %) ja orgaaniseen kasvuun (30 %). Mikäli henkilön työ- tai toimisuhte päättyy ennen palkkion maksamista, palkkio voidaan jättää maksatta. Annettujen osakkeiden omistamiseen ei liity rajoituksia.

ETUSIVU

Atria lyhyesti

Atrian avainluvut

Toimitusjohtajan
katsaus**STRATEGIA****TOIMINTA-
YMPÄRISTÖ****LIIKETOIMINTA-
KATSAUKSET**

Atria Suomi

Atria Ruotsi

Atria Tanska & Viro

**TUTKIMUS JA
KEHITYS****TALOUDELLISET
TIEDOT JA
HALLINNOINTI**Tilinpäätös ja
toimintakertomusTilintarkastus-
kertomus▶ Selvitys hallinto- ja
ohjausjärjestelmästäTaloudellinen
tiedottaminen

Yhteystiedot

ATRIA OYJ | SELVITYS HALLINTO- JA OHJAUSJÄRJESTELMÄSTÄ

Toimitusjohtajalle maksettu kokonaispalkka vuonna 2022 oli 874 030 euroa ja toimitusjohtajan sijaiselle 449 227 euroa. Vuonna 2022 maksetun muuttuvan palkitsemisen osuus maksetusta kokonaispalkitsemisesta oli 35 % toimitusjohtajan osalta ja 28 % toimitusjohtajan sijaisen osalta.

Toimitusjohtajan ja toimitusjohtajan sijaisen palkitseminen vuonna 2022 oli seuraava:

Elementti	Toimitusjohtaja	Toimitusjohtajan sijainen
Peruspalkka (sis. luontoisedut)	569 403 euroa	321 563 euroa
Eläke-etuudet	117 080 euroa	62 430 euroa
2022 maksetut lyhyen tähtäimen kannustimet	154 927 euroa (maksettu 2022)	91 711 euroa (maksettu 2022)
2022 ansaitut lyhyen tähtäimen kannustimet	155 483 euroa (ansaittu 2022)	81 388 euroa (ansaittu 2022)
2022 maksetut pitkän tähtäimen kannustimet	149 700 euroa 90 201 euroa maksettu rahana + 5 771 osaketta, 10,31 € / 22.3.2022, ansaitut rahat ja osakkeet ansaintajaksoilta 2019, 2020 ja 2021	35 953 euroa 21 663 euroa maksettu rahana + 1 386 osaketta, 10,31 € / 22.3.2022, ansaitut rahat ja osakkeet ansaintajaksoilta 2019, 2020 ja 2021
Vuosina 2020–2022 kertyneet pitkän tähtäimen kannustimet, joita ei ole maksettu	435 513 euroa Ansaittu ansaintajaksoista 2020, 2021 ja 2022 Kokonaisarvo 47 287 osaketta (josta osa maksetaan rahana), osakekohtainen arvo 9,21 euroa (osakekohtainen arvo 31.12.2022), kokonaisarvo 435 513 euroa. Osakkeet/käteisvastike maksetaan 2023.	104 534 euroa Ansaittu ansaintajaksoista 2020, 2021 ja 2022 Kokonaisarvo 11 350 osaketta (josta osa maksetaan rahana), osakekohtainen arvo 9,21 euroa (osakekohtainen arvo 31.12.2022), kokonaisarvo 104 534 euroa. Osakkeet/käteisvastike maksetaan 2023, 2024 ja 2025.
Muut etuudet	Ei muita etuja vuonna 2022	Ei muita etuja vuonna 2022

Taloudellinen tiedottaminen

Atrian sijoittajaviestinnän tavoitteena on varmistaa, että markkinoilla on kaikkina aikoina käytössään oikeat ja riittävät tiedot Atrian osakkeen arvon määrittämiseksi. Lisäksi tavoitteena on antaa rahoitusmarkkinoille monipuolista tietoa, jonka pohjalta pääomamarkkinoilla toimivat voivat muodostaa perustellun kuvan Atriasta sijoituskohteena.

Atria on määritellyt sijoittajasuhdeviestinnässään hiljaisen kauden, joka on 30 kalenteripäivää ennen osavuositarkastusten ja tilinpäätösten julkaisemista ja mikäli katsauskauden päättymisen ja katsauksen / tiedotteen julkistamisen välissä on yli 30 vuorokautta, tänä aikana. Tänä aikana Atria ei anna lausuntoja taloudellisesta tilastaan.

Sijoittajainformaatio

Atria julkaisee taloudellisen informaation ajantasaisesti internetsivuillaan osoitteessa www.atria.com. Sivuilta löytyvät vuosikertomukset, osavuositarkastukset sekä pörssi- ja lehdistötiedotteet. Yhtiön suurimmat osakkeenomistajat ja sisäpiiri sekä näiden omistukset päivitetään sivuille säännöllisesti.

Pörssitiedotteet

Atria Oyj julkaisi vuonna 2022 yhteensä 25 pörssitiedotetta tai sijoittajautista. Tiedotteet löytyvät kokonaisuudessaan Atria-konsernin internetsivuilta osoitteessa www.atria.com/Sijoittajat.

Tiedonantopolitiikka

Atrian hallituksen hyväksymässä tiedonantopolitiikassa (disclosure policy) on kuvattu ne keskeiset toimintaperiaatteet, joiden mukaisesti Atria listayhtiönä kommunikoi pääomamarkkinoiden ja muiden sidosryhmien kanssa. Tiedonantopolitiikka on julkaistu kokonaisuudessaan yhtiön internetsivulla.

Atria Oyj:n IR-yhteyshenkilö:

Hanne Kortesoja, viestintäjohtaja

Puh. 0400 638 839

Sähköposti: hanne.kortesoja@atria.com

Ainakin seuraavien välittäjäyritysten analyytikot ovat seuranneet Atriaa sijoituskohteena:

- NORDEA Joni Sandvall
puh. 09 5300 5484
sähköposti: etunimi.sukunimi@nordea.com
- OP Equities Juho Saarinen
puh. 010 252 4408
sähköposti: etunimi.sukunimi@pohjola.fi

ETUSIVU

Atria lyhyesti

Atrian avainluvut

Toimitusjohtajan
katsaus

STRATEGIA

TOIMINTA- YMPÄRISTÖ

LIIKETOIMINTA- KATSAUKSET

Atria Suomi

Atria Ruotsi

Atria Tanska & Viro

TUTKIMUS JA KEHITYS

TALOUDELLISET TIEDOT JA HALLINNOINTI

Tilinpäätös ja
toimintakertomus

Tilintarkastus-
kertomus

Selvitys hallinto- ja
ohjausjärjestelmästä

Taloudellinen
tiedottaminen

Yhteystiedot

ATRIA OYJ | YHTEYSTIEDOT

Yhteystiedot

ATRIA OYJ

Pääkonttori:
Itikanmäenkatu 3, Seinäjoki
PL 900, 60060 ATRIA
Puh. 020 472 8111
www.atria.com

ATRIA SUOMI

Pääkonttori:
Atriantie 1, Seinäjoki
PL 900, 60060 ATRIA
Puh. 020 472 8111
info@atria.com
etunimi.sukunimi@atria.com
www.atria.com

Laskutusosoite:
PL 1000
60061 ATRIA

Taloushallinto:
Itikanmäenkatu 3, Seinäjoki
PL 900, 60060 ATRIA

Myyntipalvelukeskus:
Itikanmäenkatu 3, Seinäjoki
PL 900, 60060 ATRIA

Kaupalliset toiminnot:
Läkkisepäntie 23
00620 Helsinki

Muut toimipaikat:

Rahikkatie 95
61850 Kauhajoki

Ankkuritie 2, Kuopio
PL 147, 70101 Kuopio
Atrian vuosikertomus 2022

Pusurinkatu 48
30100 Forssa

Suluntie 1
40340 Jyväskylä

Isoniementie 79
36420 Sahalahti

Domretor Oy
Leipomonkuja 6
62200 Kauhava

ATRIA RUOTSI

Pääkonttori:
Löfströms allé 5
SE-172 66 Sundbyberg
Sweden
Puh. +46 10 482 30 00
etunimi.sukunimi@atria.com
www.atria.se

Toimisto: Deli & Export
Nellickevägen 20 B
SE-412 63 Göteborg
Sweden
Puh. +46 10 482 36 00

Toimisto: Foodservice
Florettgatan 18
SE-254 67 Helsingborg
Sweden
Puh. +46 10 482 35 10

Toimisto ja tuotantolaitokset:

Sockenvägen 40
SE-697 74 Sköllersta
Sweden

Skogholmsgatan 12
SE-213 76 Malmö
Sweden
Puh. +46 10 482 35 00

Furumovägen 110
SE-294 76 Sölvesborg
Sweden
Puh: +46 010 482 30 00

Hjälmarydsvägen 2
SE-573 38 Tranås
Sweden
Puh. +46 10 482 37 00

Maskingatan 1
SE-511 62 Skene
Sweden
Puh. +46 10 482 38 00

Johannelundsgatan 44
SE-501 10 Borås
Sweden
Puh. +46 10 482 38 10

Östanåkravägen 2
SE-342 62 Moheda
Sweden
Puh. +46 10 482 37 10

Fordonsgatan 3
SE-692 71 Kumla
Sweden
Puh. +46 010 482 30 00

Atria Concept
Spółka z o.o
Ul.Czestochowska 24
32-085 Modlnica
Poland
Puh. +48 12 661 20 33

ATRIA TANSKA

Langmarksvej 1
DK-8700 Horsens
Denmark
Puh. +45 76 28 25 00

Aage Jensen Bakken 1
DK-8700 Horsens
Denmark
Puh. +45 76 28 25 00

Anlaegsvej 3,
DK-7323 Give
Denmark
Puh. +45 76 28 25 00
etunimi.sukunimi@atria.com
www.atria.dk

ATRIA VIRO

Atria Eesti AS
Metsa str. 19
EE-68206 Valga, Estonia
Puh. +372 767 9900
Faksi +372 767 9901
info.estonia@atria.com
etunimi.sukunimi@atria.com
www.atria.ee

Muut toimipaikat:
Pärnu mnt 158
EE-11317 Tallinn, Estonia