


ATRIA

Hyvä ruoka - parempi mieli.

Osavuosisikatsaus

2018

Q1

Atria-konserni 1.1.-31.3.2018

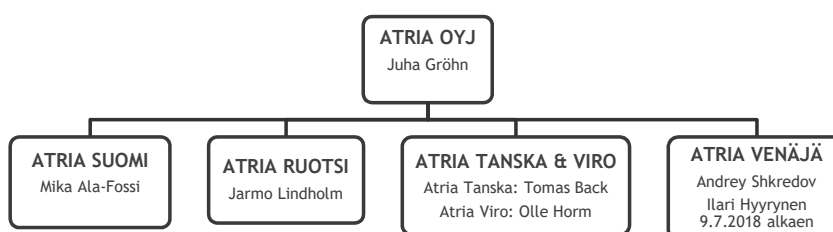
Milj. EUR	Q1		2017
	2018	2017	
Liikevaihto	345,4	332,5	1 436,2
Liikevoitto	3,5	1,2	40,9
Liikevoitto-%	1,0 %	0,4 %	2,8 %
Oikaistu liikevoitto	3,5	1,2	39,6

- Atrian liikevaihto kasvoi ja tulos vahvistui - Atria Suomi kasvun veturina
- Atria Suomen liikevaihto kasvoi 17,4 miljoonaa euroa.
- Viron ja Tanskan liiketoiminta on tulokseltaan ollut tavoitteiden mukainen.
- Venäjällä tulos on parantunut viime vuodesta, vaikka liikevoitto onkin tappiolla.
- Ruotsissa liikevaihto paikallisessa valuutassa oli viime vuoden tasolla, mutta liikevoitto jäi tappiolliseksi.
- Heikentyneet Venäjän ruplan ja Ruotsin kruunun valuuttakurssit painoivat konsernin liikevaihtoa.
- Hallituksen osinkoehdotus yhtiökokoukselle on 0,50 (0,46) euroa osakkeelta.

Atria-konserni 1.1.2018 alkaen

Atria-konsernin operatiivista rakennetta ja taloudellista raportointia muutettiin vuoden 2018 alusta lähtien:

- Atria Skandinavian organisaatiota yksinkertaistettiin ja Ruotsin toiminnoista oma segmentti.
- Tanskan ja Viron liiketoiminnoista yksi liiketoiminta-alue ja raportoitava segmentti.



3

ATRIA
Hyvä ruoka – parempi mieli.

Atria Suomi 1.1.-31.3.2018

Milj. EUR	Q1		2017
	2018	2017	
Liikevaihto	245,6	228,2	986,4
Liikevoitto	6,7	4,1	36,3
Liikevoitto-%	2,7 %	1,8 %	3,7 %
Oikaistu liikevoitto	6,7	4,1	36,3

- **Atria Suomen** liikevaihdon kasvu johtui lisääntyneestä mynnistä kaikissa myyntikanavissa. Erytisen myönteistä myynnin kasvu oli siipikarjatuoteryhmässä.
- Liikevoiton kasvu johtui myyntivolyymien lisääntymisestä ja hyvästä myynnin rakenteesta.
- Noin vuosi sitten käynnistynyt sianlihan vienti Kiinaan on edennyt suunnitelmien mukaan.
- Investointi Nurmon sikaleikkaamoon on saatu päätökseen.
- Atria toi helmikuussa markkinoille kokonaan ilman antibiootteja kasvatetun sianlihan. Atria Perhetiloilta tuleva sianliha on kasvatettu ilman antibiootteja. Perhetilan nimi näkyy tuotepakkauksissa ja siten kertoo lihan alkuperän tilalle asti.

4

ATRIA
Hyvä ruoka – parempi mieli.

Atria Suomi

- Suomen liha-, siipikarja-, lihavalmiste- ja valmisruokamarkkinan myynti vähittäiskauppaan kasvoi tammi-maaliskuussa noin 7 prosenttia edellisen vuoden vastaavaan jaksoon verrattuna.
- Atrian toimittajaosuus vähittäiskaupassa oli 25 prosenttia edustamissaan tuoteryhmissä. Atrian myynti vähittäiskauppaan kasvoi kokonaismarkkinaa nopeammin. Myönteisintä kehitys oli siipikarjamarkkinassa, jossa Atria oli markkinajohtaja 51 prosentin toimittajaosuudellaan.
- Suomen Food Service -markkina kasvoi arvossa noin prosentin verran alkuvuoden aikana.
- Atrian myynnin kehitys on ollut markkinaa huomattavasti nopeampaa. Atrian toimittajaosuus Food Service -markkinassa oli noin 23 prosenttia. (Lähde: Atria)



ATRIA
Hyvä ruoka – parempi mieli.

5

Atria Ruotsi 1.1.-31.3.2018

Milj. EUR	Q1		2017
	2018	2017	
Liikevaihto	69,6	72,6	307,2
Liiketulos	-3,2	-0,6	2,4
Liikevoitto-%	-4,6 %	-0,8 %	0,8 %
Vertailukelpoisuuteen vaikuttavat erät:			
- Tytäryrityksen myynti	-	-	1,4
Oikaistu liikevoitto	-3,2	-0,6	1,0

- **Atria Ruotsin** liikevaihto paikallisessa valuutassa kasvoi hieman.
- Liiketulosta painoi erityisesti siipikarjaliiketoiminnan heikko tuloskehitys, joka johtui Ruotsin siipikarjamarkkinoiden alavireisyydestä ja uuden tehdasinvestoinnin käyttöönottoon liittyvistä kustannuksista.
- Lisäksi tulosta painoivat korkeammat raaka-aineiden hinnat ja Ruotsin kruunun heikentynyt kurssi.
- Katsauskaudella toteutetut henkilöstöjärjestelyt aiheuttivat jonkin verran lisäkustannuksia.

6

ATRIA
Hyvä ruoka – parempi mieli.

Atria Ruotsi

- Atria Ruotsin tammi-maaliskuun markkinaosuudet leivänpäällisissä, ruokamakkaroiden ja tuoreissa kanatuotteissa olivat edellisvuoden vastaavan jakson tasolla. (Lähde: AC Nielsen)
- Kasvituotteiden kysyntä Ruotsissa on kasvussa. Tammikuussa Atria toi markkinoille kaksi uutta Pastejkket-kasvispateeta suosittuun kasvituotevalikoimaansa.
- Atria keskittyy vahvasti kanatuotteiden kehittämiseen ja toi katsauskaudella markkinoille kaksi uutta Lithells-tuotemerkin kanamakkaraa. Kanatuotteiden raaka-aine tulee Atrian omilta broilerikasvattamoilta Norjebystä.



ATRIA
Hyvä ruoka – parempi mieli.

7

Atria Tanska & Viro 1.1.-31.3.2018

Milj. EUR	Q1		2017
	2018	2017	
Liikevaihto	23,1	23,4	98,9
Liikevoitto	1,3	1,2	5,2
Liikevoitto-%	5,6 %	5,0 %	5,2 %
Oikaistu liikevoitto	1,3	1,2	5,2

- **Atria Tanska & Viron** liikevoitto oli edellisvuoden vastaavan jakson tasolla.
- Virossa Atria kasvatti myyntiään vähittäiskauppaan noin 10 prosenttia arvossa mitattuna edellisen vuoden vastaavaan jaksoon verrattuna.
- Tanskassa Atrian myynti vähittäiskauppaan pieneni noin 4 prosenttia.
- Tanskassa Atria lanseerasi vähittäiskauppaan uudentyyppisen siipikarjapohjaisen leivänpäällislevitteen ja Aalbaek-tuotemerkillä uudet lihaiset snacksit.
- Virossa Atria on panostanut Maks & Moorits tuotemerkin tunnettuuden lisäämiseen.
- Viron elintarviketeollisuusliitto (Estonian Food Industry Union) valitsi uudentyyppiset Atrian lihapullat vuoden 2017 parhaaksi lihajalosteeksi.

ATRIA
Hyvä ruoka – parempi mieli.

8

Atria Venäjä 1.1.-31.3.2018

Milj. EUR	Q1		2017
	2018	2017	
Liikevaihto	17,3	18,7	85,7
Liiketulos	-0,6	-1,7	0,8
Liikevoitto-%	-3,6 %	-9,2 %	0,9 %
Oikaistu liikevoitto	-0,6	-1,7	0,8

- **Atria Venäjän** liikevaihto paikallisessa valuutassa kasvoi 3,4 prosenttia. Liikevaihdon kasvu johtui Sibylla- ja Food Service -tuotteiden myynnin lisääntymisestä.
- Liiketulos kasvoi edellisvuotta paremman myynnin rakenteen ja hyvän kustannustehokkuuden ansiosta.
- Alkuvuoden aikana Venäjän vähittäiskaupan kehitys on jatkunut myönteisenä.
- Sianlihan raaka-ainehinta on ollut jonkin verran nousussa. (Lähde: Rosstat database).
- Sinyavinon lihavalmistetehtaalla on käynnistetty kunnostus- ja investointihanke kestromakkarakapasiteetin lisäämiseksi. Investointihankkeen kustannusarvio noin 0,8 miljoonaa euroa ja se etenee suunnitellusti aikataulussaan.

9

ATRIA
Hyvä ruoka – parempi mieli.

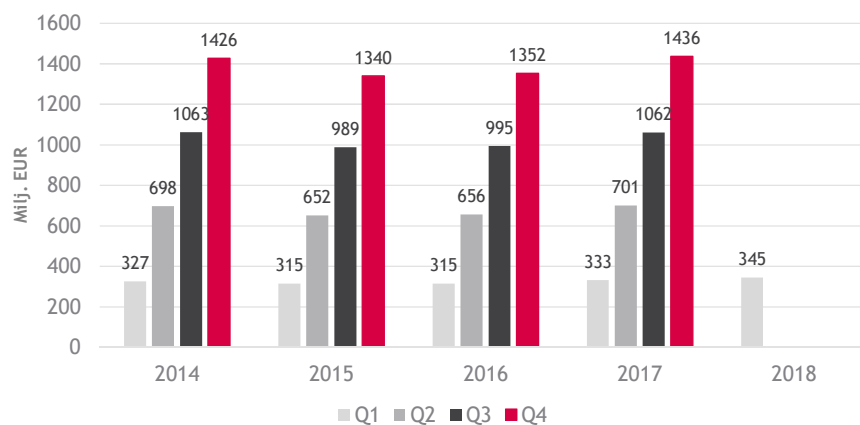
Taloudellinen kehitys

”Vuoden ensimmäisellä neljänneksellä Atrian edustamien tuoteryhmien kaupassa on vuoden rauhallisin aika, joten liikevaihdon kasvuun voimme olla tyytyväisiä.”

Juha Gröhn, toimitusjohtaja

10

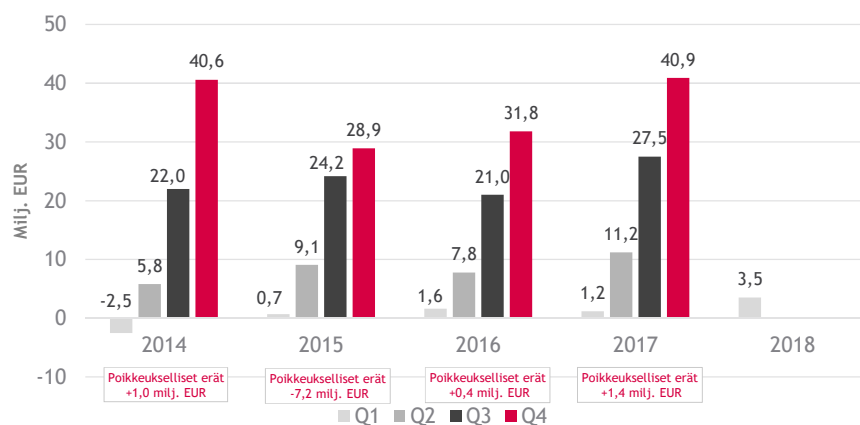
Atria-konsernin kumulatiivinen liikevaihto vuosineljänneksittäin



11

ATRIA
 Hyvä ruoka – parempi mieli.

Atria-konsernin kumulatiivinen liikevoitto vuosineljänneksittäin



12

ATRIA
 Hyvä ruoka – parempi mieli.

Atria-konsernin tunnusluvut 1.1.-31.3.2018

Tunnusluvut Milj. EUR	31.3.2018	31.3.2017	31.12.2017
Oma pääoma/osake, EUR	14,70	14,59	14,81
Korolliset velat	247,0	250,3	214,3
Omavaraisuusaste, %	46,4 %	46,0 %	47,5 %
Nettovelkaantumisaste, %	56,6 %	57,7 %	49,0 %
Bruttoinvestoinnit pysyviin vastaaviin	12,0	12,2	53,9
Bruttoinvestoinnit liikevaihdosta, %	3,5 %	3,7 %	3,8 %
Henkilöstö keskimäärin	4 370	4 370	4 449

- Konsernin vapaa kassavirta katsauskaudella (liiketoiminnan rahavirta - investointien rahavirta) oli -32,3 miljoonaa euroa (-32,5 milj. euroa).
- Katsauskauden kokonaisinvestoinnit konsernissa olivat 12,0 miljoonaa euroa (12,2 milj. euroa).
- Omaan pääomaan kirjatut Ruotsin kruunun ja Venäjän ruplan yhteenlasketut muuntoerot vähensivät omaa pääomaa tammi-maaliskuussa 4,3 miljoonaa euroa (+3,5 milj. euroa).
- Konsernin käyttämättömien sitovien luottolimiittien määrä 31.3.2018 oli 105,0 miljoonaa euroa (31.12.2017: 105,0 milj. euroa). Nostettujen lainojen ja sitovien luottolimiittien keskimaturiteetti oli katsauskauden lopussa 3 vuotta 3 kuukautta (31.12.2017: 3 vuotta 4 kuukautta).

13

ATRIA
 Hyvä ruoka – parempi mieli.

Atria-konsernin tuloslaskelma

Milj. EUR	Q1		
	2018	2017	2017
LIKEVAIHTO	345,4	332,5	1 436,2
Myytyjä suoritteita vastaavat kulut	-309,8	-296,6	-1 262,9
BRUTTOKATE	35,6	36,0	173,3
% liikevaihdosta	10,3 %	10,8 %	12,1 %
Muut tuotot	0,8	0,8	5,7
Muut kulut	-32,9	-35,5	-138,1
LIKEVOITTO	3,5	1,2	40,9
% liikevaihdosta	1,0 %	0,4 %	2,8 %
Rahoitustuotot ja -kulut	-2,3	-1,4	-7,3
Osuus yhteis- ja osakkuusyhtiöiden tuloksista	0,0	1,0	1,9
VOITTO ENNEN VEROJA	1,2	0,8	35,5
Tuloverot	-0,5	-0,8	-7,1
TILIKAUDEN VOITTO	0,7	0,0	28,4
Tulos/ osake	0,00	-0,02	0,92

14

ATRIA
 Hyvä ruoka – parempi mieli.

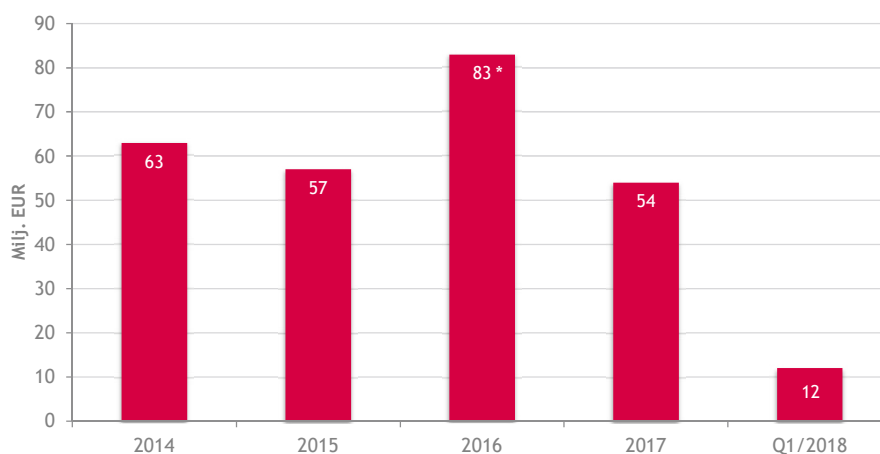
Atria-konsernin kassavirta

Milj. EUR	Q1		2017
	2018	2017	
Liiketoiminnan rahavirta	-15,4	-15,4	82,3
Rahoituserät ja verot	-3,6	-6,8	-17,8
LIIKETOIMINNAN RAHAVIRTA	-18,9	-22,2	64,5
Investoinnit aineellisiin ja aineettomiin hyödykkeisiin	-12,3	-12,5	-53,1
Myydyt liiketoiminnot	-	-	4,0
Pitkäaikaisten lainasaamisten muutos	-0,6	0,0	2,3
Osingot	-	-	0,8
Lyhytaikaisten lainasaamisten muutos	-0,5	2,2	0,7
INVESTOINTIEN RAHAVIRTA	-13,4	-10,3	-45,3
VAPAA KASSAVIRTA	-32,3	-32,5	19,2
Korollisten velkojen muutos	32,6	32,5	-3,5
Osinkojen maksut	-	-	-13,1
RAHOITUKSEN RAHAVIRTA	32,6	32,5	-16,6
RAHAVAROJEN MUUTOS	0,3	0,1	2,6

15

ATRIA
Hyvä ruoka – parempi mieli.

Atria-konsernin bruttoinvestoinnit



* V. 2016 yritysostot lisäsivät bruttoinvestointien määrää 34,9 milj. euroa.

16

ATRIA
Hyvä ruoka – parempi mieli.

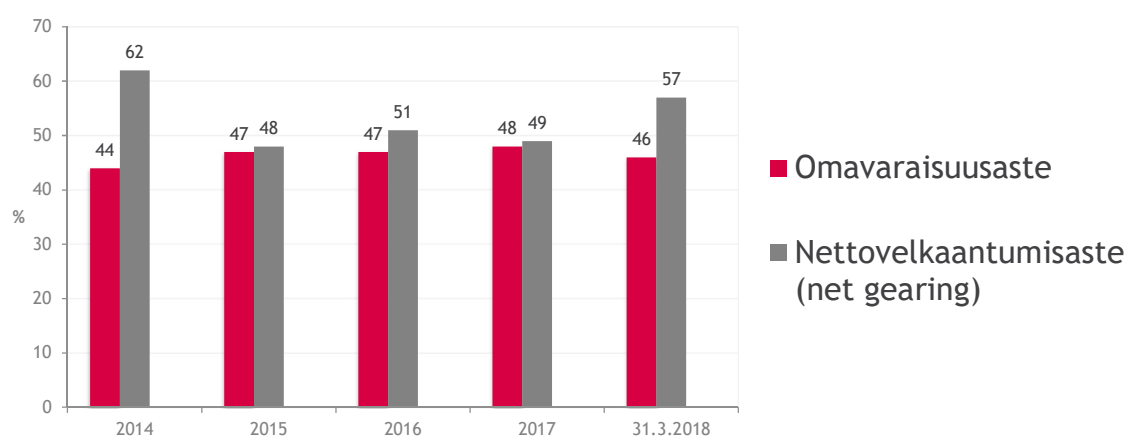
Atria-konsernin nettovelka



17

ATRIA
Hyvä ruoka – parempi mieli.

Atria-konsernin omavaraisuus- ja nettovelkaantumisaste



18

ATRIA
Hyvä ruoka – parempi mieli.

Liiketoiminnan katsauskauden ja lähiajan riskit

- Raaka-aineen ja valmisteiden laatuun ja turvallisuuteen liittyvät häiriötekijät alkutuotannosta kulutukseen ovat Atrian toimintaympäristössä tavanomaisia lähiajan riskejä. Raaka-aineiden hintakehitys, yleinen taloudellinen tilanne, markkinoiden kehitys sekä kilpailijoiden toiminta voivat luoda epävarmuutta Atrian tuotteiden kysynnän kehitykseen.
- Muut mahdolliset lähiajan epävarmuudet Atrian toiminnassa liittyvät strategian toteuttamiseen, liiketoiminta-alueiden taloudellisten tulosten ylläpitämiseen tai parantamiseen.
- Afrikkalainen sikarutto on edelleen häiriötekijä Virossa. Sen leviäminen Suomeen on riski. Atria käyttää useita taudin leviämisen estäviä varotoimenpiteitä omissa tuotantolaitoksissaan ja pyrkii hallitsemaan riskiä.
- Venäjän ruplan ja Ruotsin kruunun arvon muutokset heijastuvat konsernin euromääräiseen liikevaihtoon, tulokseen ja omaan pääomaan. Tarkempi kuvaus toimintaan liittyvistä riskeistä on esitetty vuosikertomuksessa 2017.

19

ATRIA
Hyvä ruoka – parempi mieli.

Katsauskauden jälkeiset tapahtumat

- Ilari Hyyrynen (MBA) nimitettiin Atria Venäjän liiketoiminta-alueen johtajaksi. Hän aloittaa tehtävässä viimeistään 9. heinäkuuta 2018. Ilari Hyyrysellä on laaja työkokemus johtavissa tehtävissä. Hän on aiemmin työskennellyt Tikkurila Oyj:ssä Venäjän maajohtajana. Ilari Hyyrynen on Atria-konsernin johtoryhmän jäsen ja raportoi toimitusjohtaja Juha Gröhnille.

20

ATRIA
Hyvä ruoka – parempi mieli.

Tulevaisuuden näkymät

- Konsernin liikevoitto vuonna 2017 oli 40,9 miljoonaa euroa. Vuonna 2018 liikevoiton ennustetaan olevan parempi kuin vuonna 2017. Vuoden 2018 liikevaihdon arvioidaan kasvavan.

21

ATRIA
Hyvä ruoka – parempi mieli.

Voitonjakoehdotus

- Hallitus esittää, että yhtiö jakaa vuodelta 2017 osinkoa 0,50 euroa osakkeelle.

22

ATRIA
Hyvä ruoka – parempi mieli.

