



Toimitusjohtaja
Juha Gröhn
6.5.2014

ATRIA OYJ
Hyvä ruoka - parempi mieli.

6.5.2014 | 1

Atria-konserni

Katsaus 1.1. - 31.3.2014

Milj. €	Q1 2014	Q1 2013	2013
Liikevaihto	327,0	328,4	1 411,0
Liikevoitto	-2,5	3,2	19,7
Liikevoitto-%	-0,8	1,0	1,4
Voitto ennen veroja	-5,7	0,7	6,9
Osakekohtainen tulos, €	-0,19	-0,03	-0,15
Kertaluonteiset erät*	-0,8	1,1	-17,3

*Kertaluonteiset erät, jotka sisältyvät raportoituun liikevoittoon

- Atrian liiketulos oli -2,5 miljoonaa euroa (3,2 milj. euroa). Liikevaihto edellisvuoden tasolla.
- Tulosta painoi vaikea lihamarkkinatilanne sekä Suomessa että Venäjällä. Suomessa sianlihan yltärinta painaa myyntihintoja – Venäjällä tuontikielto nostaa hintoja.
- Atria alensi liikevoittoennustettaan: vuoden 2014 liikevoiton arvioidaan jäävän selvästi alle edellisen vuoden 37,0 milj. euron operatiivisen liikevoiton.

ATRIA OYJ
Hyvä ruoka - parempi mieli.

6.5.2014 | 2

Atria Suomi

Katsaus 1.1. - 31.3.2014

Milj. €	Q1 2014	Q1 2013	2013
Liikevaihto	216,9	205,1	886,8
Liikevoitto	0,2	6,7	32,9
Liikevoitto-%	0,1	3,3	3,7
Kertaluonteiset erät*	-0,8	1,1	1,1

*Kertaluonteiset erät, jotka sisältyvät raportoituun liikevoittoon

- **Atria Suomen** liikevaihto kasvoi 11,8 miljoonaa euroa, mikä johtui myynnin kasvusta kaikissa asiakkuuksissa ja Saarioisilta ostettujen liiketoimintojen liittämistä Atriaan helmikuun alusta lähtien.
- Vertailukelpoinen liikevoitto oli 1,0 miljoonaa euroa (5,6 milj. euroa). Tulosta painoi kiristyneestä kilpailusta ja sianlihan ylitarjonnasta johtuva myyntihintojen lasku. Ostovoiman heikentymisen seurauksena kuluttajat ostavat aikaisempaa edullisempia tuotteita, mikä on johtanut erittäin tiukkaan hintakilpailuun kaikissa asiakkuuksissa. Toisaalta vaikean lihamarkkinatilanteen vuoksi liharaaka-aineen hinta on laskenut vertailujaksoon verrattuna.

ATRIA OYJ
Hyvä ruoka - parempi mieli.

6.5.2014

3

Atria Suomi



- Katsauskaudella toteutettiin yrityskauppa, jossa Atria osti Saarioinen Oy:n naudan, sian ja broilerin hankinta-, teurastus- ja leikkuuliiketoiminnot. Kauppahinta oli 29,2 miljoonaa euroa. Kauppa vahvistaa Atrian asemaa kotimaisen lihan jalostajana ja täydentää Atrian nykyistä liiketoimintaa ja tuotevalikoimaa. Yrityskaupan johdosta Atrian liikevaihdon ennakoidaan kasvavan noin 70 miljoonaa euroa vuodessa.
- Atria vahvisti markkina-asemaansa kaikissa asiakkuuksissa viime vuoden vastaavaan jaksoon verrattuna. Atrian kokonaismarkkina-osuus vähittäiskaupassa oli arvossa mitattuna yli 27 prosenttia.

ATRIA OYJ
Hyvä ruoka - parempi mieli.

6.5.2014

4

Atria Skandinavia

Katsaus 1.1. - 31.3.2014

Milj. €	Q1 2014	Q1 2013	2013
Liikevaihto	88,4	94,2	395,0
Liikevoitto	0,9	0,1	12,2
Liikevoitto-%	1,1	0,1	3,1
Kertaluonteiset erät*	0,0	0,0	-1,0

*Kertaluonteiset erät, jotka sisältyvät raportoituun liikevoittoon

- **Atria Skandinavian** liikevaihto oli 88,4 miljoonaa euroa (94,2 milj. euroa). Liikevaihtoa painoivat edullisempien private label –tuotteiden markkinaosuuden kasvu Ruotsissa ja pääsiäissesongin ajoittuminen Q2-kauteen.
- Liikevoitto oli 0,9 miljoonaa euroa (0,1 milj. euroa). Liikevoitto parani, mikä johtui tuotannon tehostumisesta, myynnin paremmasta rakenteesta ja vakaina pysyneistä liharaaka-aineiden hinnoista.

ATRIA OYJ
Hyvä ruoka - parempi mieli.

6.5.2014

5

Atria Skandinavia



- Katsauskaudella 3-Stjernet –leivänpäälliset vahvistivat markkinaosuuksiaan 15 prosenttiin Tanskan vähittäiskaupassa (lähde: AC Nielsen).
- Ruotsin leivänpäällismarkkinat supistuivat noin 5 prosenttia ja ruokamakkaramarkkinat noin 2 prosenttia.
- Ruotsin vähittäiskaupassa private label –tuotteiden markkinaosuus kasvoi.
- Kiinan viranomaiset myönsivät Atria Skandinavian tuotantolaitokselle Tanskan Horsensissa kuumennuskäsiteltyjen lihavalmistusten vientiluvan Kiinaan. Atrian Horsensin tuotantolaitos on yksi kolmesta lihavalmistetehtaasta maailmassa, jolle lupa on myönnetty.

ATRIA OYJ
Hyvä ruoka - parempi mieli.

6.5.2014

6

Atria Venäjä

Katsaus 1.1. - 31.3.2014

Milj. €	Q1 2014	Q1 2013	2013
Liikevaihto	21,3	27,4	121,5
Liikevoitto	-2,2	-3,1	-21,0
Liikevoitto-%	-10,2	-11,4	-17,3
Kertaluonteiset erät*	0,0	0,0	-17,4

*Kertaluonteiset erät, jotka sisältyvät raportoituun liikevoittoon

- **Atria Venäjän** tammi-maaliskuun liikevaihto oli 21,3 miljoonaa euroa (27,4 milj. euroa). Liikevaihto vertailukelpoisella valuuttakurssilla laski 3,3 prosenttia. Vertailukelpoisen liikevaihdon laskun syynä oli alkutuotannosta luopuminen viime vuoden lopulla.
- Liiketulos oli -2,2 miljoonaa euroa (-3,1 milj. euroa). Liiketulosta painoivat alkuvuoden aikana lähes 30 prosenttia kohonneet liharaaka-aineiden hinnat.

ATRIA OYJ
Hyvä ruoka - parempi mieli.

6.5.2014

7

Atria Venäjä



- Markkinatilanne katsauskaudella oli vaikea.
- Venäjän EU-maille asettama sianlihan tuontikielto ja ruplan kurssin heikkeneminen ovat nostaneet liharaaka-aineen hintaa Venäjällä vuoden alusta keskimäärin noin 30 prosenttia.
- Atria Venäjä ei ole kireässä markkinatilanteessa onnistunut viemään nopeasti kohonneita raaka-ainekustannuksia täysimääräisesti myyntihintoihin.

ATRIA OYJ
Hyvä ruoka - parempi mieli.

6.5.2014

8

Atria Baltia

Katsaus 1.1. - 31.3.2014

Milj. €	Q1 2014	Q1 2013	2013
Liikevaihto	7,4	7,2	32,9
Liikevoitto	-0,2	-0,4	0,1
Liikevoitto-%	-2,8	-4,9	0,2
Kertaluonteiset erät*	0,0	0,0	0,0

*Kertaluonteiset erät, jotka sisältyvät raportoituun liikevoittoon

- **Atria Baltian** tammi-maaliskuun liikevaihto oli 7,4 miljoonaa euroa (7,2 milj. euroa), jossa oli kasvua 0,2 miljoonaa euroa viime vuoden vastaavaan jaksoon verrattuna.
- Liiketulos parani hieman vertailukaudesta, mikä johtui pitkäjänteisestä tuotannon tehostamisesta ja paremmasta myynnin rakenteesta.

ATRIA OYJ
Hyvä ruoka - parempi mieli.

6.5.2014 9

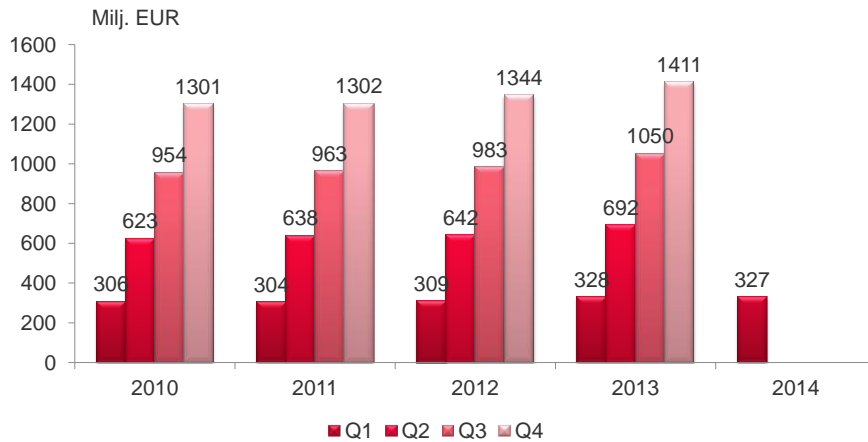
Taloudellinen kehitys

ATRIA OYJ
Hyvä ruoka - parempi mieli.

6.5.2014 | 10

Atria-konsernin liikevaihto

kumulatiivinen vuosineljänneksittäin

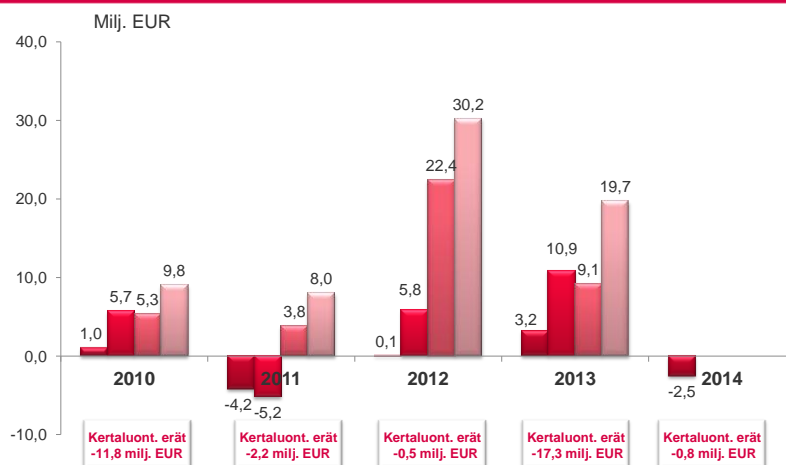


ATRIA OYJ
Hyvä ruoka - parempi mieli.

6.5.2014 | 11

Atria-konsernin liikevoitto

kumulatiivinen vuosineljänneksittäin



ATRIA OYJ
Hyvä ruoka - parempi mieli.

6.5.2014 | 12

Atria-konsernin tunnusluvut

Milj. EUR	31.3.2014	31.3.2013	2013
Oma pääoma/osake, EUR	14,07	15,24	14,45
Korolliset velat	336,5	379,7	334,7
Omavaraisuusaste, %	40,6	41,5	42,2
Velkaantumisaste, %	83,9	87,4	81,3
Nettovelkaantumisaste, %	81,3	85,7	74,3
Bruttoinvestoinnit pysyviin vastaaviin	37,5	8,8	41,1
Bruttoinvestoinnit liikevaihdosta, %	11,5	2,7	2,9
Henkilöstö keskimäärin	4 707	4 670	4 669

- Konsernin käyttämättömien sitovien luottolimiittien määrä 31.3.2014 oli 148,7 milj. euroa (31.12.2013: 148,2 milj. euroa). Nostettujen lainojen ja sitovien luottolimiittien keskimaturiteetti oli katsauskauden lopussa 3 vuotta 2 kuukautta (31.12.2013: 3 vuotta 4 kuukautta).
- Konsernin liiketoiminnan rahavirta oli 13,7 milj. euroa (2,4 milj. euroa) ja investointien rahavirta -37,2 milj. euroa (-6,1 milj. euroa). Käyttöpääoman pienentyminen paransi liiketoiminnan rahavirtaa.
- Konsernin vapaa kassavirta katsauskaudella (liiketoiminnan rahavirta – investointien rahavirta) oli -23,5 milj. euroa (-3,8 milj. euroa) ja nettovelka oli 325,9 milj. euroa (31.12.2013: 305,9 milj. euroa).

ATRIA OY
Hyvä ruoka - parempi mieli.

6.5.2014 | 13

Atria-konsernin tuloslaskelma

Milj. €	Q1 2014	Q1 2013	2013
LIKEVAIHTO	327,0	328,4	1 411,0
Myytyjä suoritteita vastaavat kulut	-293,6	-291,8	-1 237,1
BRUTTOKATE	33,4	36,6	173,9
% liikevaihdosta	10,2	11,1	12,3
Muut tuotot	0,6	1,6	6,1
Muut kulut	-36,5	-34,9	-160,3
LIKEVOITTO	-2,5	3,2	19,7
% liikevaihdosta	-0,8	1,0	1,4
Rahoitustuotot ja -kulut	-3,6	-3,5	-15,2
Osuus yhteis- ja osakkuusyritysten tuloksista	0,4	1,0	2,3
VOITTO ENNEN VEROJA	-5,7	0,7	6,9
Tuloverot	0,4	-1,6	-11,2
TILIKAUDEN VOITTO	-5,3	-0,9	-4,3
% liikevaihdosta	-1,6	-0,3	-0,3
Tulos/osake, €	-0,19	-0,03	-0,15

ATRIA OY
Hyvä ruoka - parempi mieli.

6.5.2014 | 14

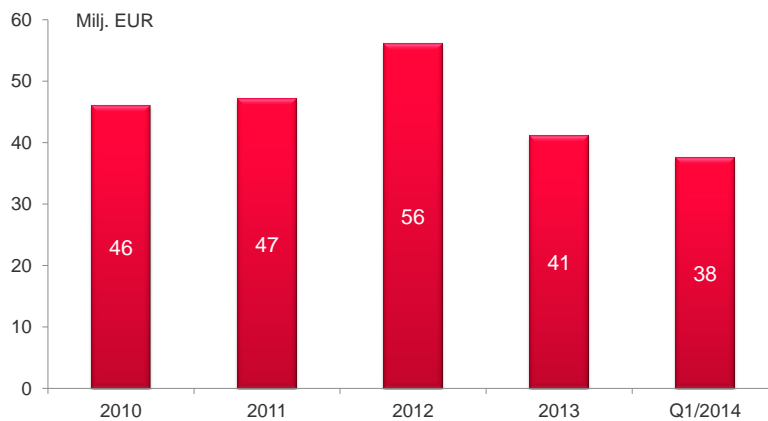
Atria-konsernin kassavirta

Milj. EUR	Q1	Q1	2013
	2014	2013	
Liiketoiminnan rahavirta	18,8	2,5	110,6
Rahoituserät ja verot	-5,1	-0,1	-21,7
LIIKETOIMINNAN RAHAVIRTA	13,7	2,4	88,9
Investoinnit aineellisiin ja aineettomiin hyödykkeisiin	-10,6	-8,4	-38,7
Ostetut tytäryhtiöosakkeet	-26,3		
Pitkäaikaisten lainasaamisten muutos	-0,9	0,3	2,1
Sijoitukset	0,6	1,9	1,8
INVESTOINTIEN RAHAVIRTA	-37,2	-6,1	-34,8
VAPAA KASSAVIRTA	-23,5	-3,8	54,1
Pitkäaikaisten lainojen nostot	0,0	50,0	50,0
Pitkäaikaisten lainojen maksut	-42,3	-2,3	-62,3
Lyhytaikaisten lainojen muutos	47,6	-42,9	-13,0
Osinkojen maksut			-6,2
RAHOITUKSEN RAHAVIRTA	5,3	4,8	-31,5
RAHAVAROJEN MUUTOS	-18,2	1,0	22,6

ATRIA OYJ
Hyvä ruoka - parempi mieli.

6.5.2014 | 15

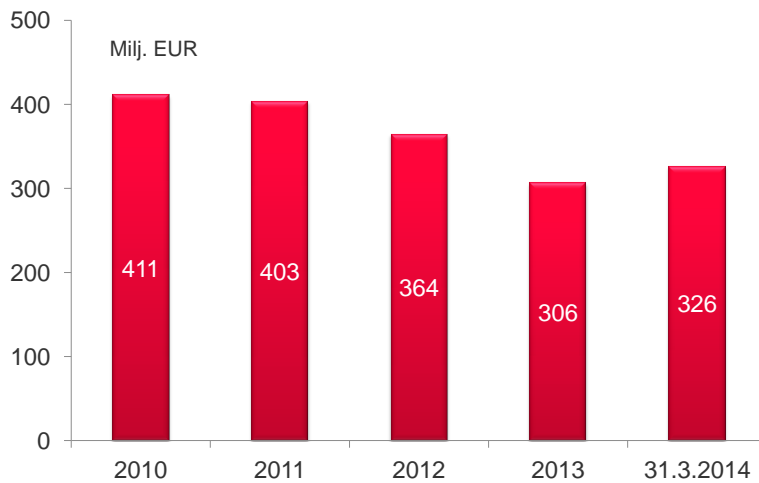
Atria-konsernin bruttoinvestoinnit



ATRIA OYJ
Hyvä ruoka - parempi mieli.

6.5.2014 | 16

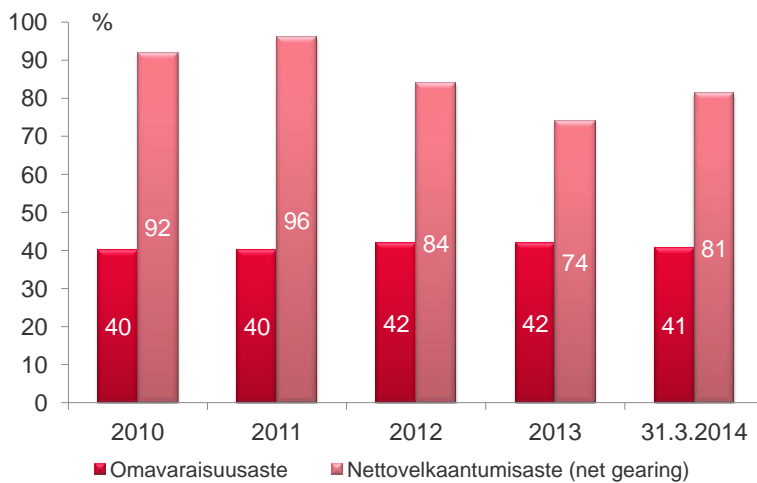
Atria-konsernin nettovelka



ATRIA OYJ
Hyvä ruoka - parempi mieli.

6.5.2014 | 17

Atria-konsernin omavaraisuus- ja nettovelkaantumisaste



ATRIA OYJ
Hyvä ruoka - parempi mieli.

6.5.2014 | 18

Katsauskauden jälkeiset tapahtumat

- Atria alensi liikevoittoennustettaan. Yhtiö arvioi vuoden 2014 liikevoiton ilman kertaluonteisia eriä olevan edellisvuoden 37,0 miljoonan euron liikevoittoa selvästi pienempi. Vuoden 2014 liikevaihdon arvioidaan kasvavan.
- Liikevoittoennusteen alentamisen syynä on vaikea lihamarkkinatilanne sekä Suomessa että Venäjällä. Sianlihan ylitarjonta ja kiristynyt kilpailu ovat laskeneet myyntihintoja sekä Suomessa että koko EU:n alueella.
- Atria Suomen yt-neuvottelut koskien nautan- ja sianlihatuotannon kannattavuuden parantamista ja tuottavuuden lisäämistä Atrian Jyväskylän tehtaalla saatiin päätökseen 24.4.2014. Atrian arvion mukaan päällekkäisyyksien poistamisella ja tuottavuuden parantamisella saavutetaan noin 5 miljoonan euron vuotuiset säästöt, jotka toteutuvat vuoden 2015 alusta lähtien.
- Kiinan viranomaiset myönsivät Atria Skandinavian tuotantolaitokselle 3-Stjernetille kuumennuskäsiteltyjen lihavalmisteteiden vientiluvan Kiinaan. Atrian Horsensin tuotantolaitos on yksi kolmesta lihavalmistetehtaasta maailmassa, joille lupa on myönnetty.

ATRIA OYJ
Hyvä ruoka - parempi mieli.

6.5.2014

19

Tulevaisuuden näkymät

- Yhtiö arvioi koko vuoden 2014 liikevoiton ilman kertaluonteisia eriä olevan edellisvuoden 37,0 miljoonan euron liikevoittoa selvästi pienempi.
- Vuoden 2014 liikevaihdon arvioidaan kasvavan.

ATRIA OYJ
Hyvä ruoka - parempi mieli.

6.5.2014

20



Hyvä ruoka, parempi mieli.

ATRIA OYJ
Hyvä ruoka - parempi mieli.

6.5.2014

21

