



# Osavuositiedot 1.1.-30.6.2016

Toimitusjohtaja Juha Gröhn 21.7.2016

**ATRIA**  
Etyyriä ruokaa – parhaimpiin mielii.

## Atria-konserni 1.1.-30.6.2016

Milj. EUR	Q2		H1		2015
	2016	2015	2016	2015	
Liikevaihto	341,3	337,5	655,8	652,1	1 340,1
Liikevoitto	6,1	8,4	7,8	9,1	28,9
Liikevoitto-%	1,8 %	2,5 %	1,2 %	1,4 %	2,2 %
Tulos ennen veroja	4,8	6,0	4,5	4,4	20,1
Osakekohtainen tulos, €	0,13	0,18	0,10	0,11	0,49
Oikaistu liikevoitto	5,7	6,5	7,4	7,2	36,1

- Atria-konsernin liikevoiton kehitystä painoivat myyntihintojen lasku, sikaleikkaamon käynnistyskulut ja uusien liiketoimien haltuunotosta aiheutuneet kulut.
- Atria investoi kasvuun
  - Lagerberg i Norjeby AB:n liiketoiminnot siirtyivät Atrialle toukokuun alusta alkaen.
  - Atria ostaa Kaivon Liha Kaunismaa Oy:n osake-enemmistön, kaupan toteutuminen edellyttää Suomen Kuluttaja- ja kilpailuviraston hyväksyntää.
  - Atria Suomen uusi sikaleikkaamo on käynnistysvaiheessa.
  - Atria myi sikatilan Virossa ja tarpeettomaksi käyneitä kiinteistöjä Virossa ja Ruotsissa.

## Atria Suomi 1.1.-30.6.2016

Milj. EUR	Q2		H1		2015
	2016	2015	2016	2015	
Liikevaihto	233,9	233,7	458,6	445,9	929,0
Liikevoitto	3,0	4,7	4,7	6,6	29,8
Liikevoitto-%	1,3 %	2,0 %	1,0 %	1,5 %	3,2 %
Oikaistu liikevoitto	3,0	4,7	4,7	6,6	29,8

- Atria Suomen huhti-kesäkuun vienti-, tukku- ja teollisuusmyynnin osuus kokonaisymyynnistä kasvoi. Myynti vähittäiskauppaan ja Food Service -asiakkaille vastaavasti pieneni, mikä näkyi markkinaosuuden laskuna. Kireä hintakilpailu vähittäiskaupassa ja heikentynyt myynnin jakauma painoivat liikevoiton kehitystä.
- Tammi-kesäkuussa liikevaihto kasvoi 12,8 miljoonaa euroa viime vuoden vastaavaan jaksoon verrattuna. Myyntivolyymien lisääntyminen vuoden alussa mahdollisti liikevaihdon kasvun. Keskimääräiset myyntihinnat ovat laskeneet kotimarkkinoilla verrattuna viime vuoden vastaavaan jaksoon.
- Atrian merkittävin investointi on sikaleikkaamon uusiminen Nurmossa. Leikkaus tehostuu ja kustannustaso laskee noin 8 miljoonaa euroa vuositasolla aiempaan verrattuna. Leikkaamon käyttöönotto alkoi toukokuussa. Tällä hetkellä leikkaamon käyttöönoton nostaa hetkellisesti leikkaus kustannuksia ja lisäkustannukset alentuvat käyttöönoton etenemisen tahdissa.

3 Juha Gröhn / Q2 2016

**ATRIA**  
 eläintuotteen - järkevä valinta

## Atria Suomi 1/2

- Atrian edustamien tuoteryhmien kokonaismarkkina oli Q2/2016 -kaudella lievässä kasvussa verrattuna edellisen vuoden vastaavaan jaksoon. Atria menetti kokonaismarkkinaosuuttaan hieman verrattuna edellisen vuoden vastaavaan jaksoon. Atria pidättäytyi grillimakkaroiden hinnan alennuksista ja menetti grillimakkaroiden markkinaosuutta. (Lähde: Atria)
- Nurmon sikaleikkaamon investointihankkeeseen liittyvät neuvottelut henkilöstön kanssa saatiin päätökseen. Järjestelyiden seurauksena leikkaamon henkilöstövähennykset ovat vuoden 2016 loppuun mennessä 80 henkilötyövuotta. Sikaleikkaamon ensimmäinen vaihe otetaan käyttöön kuluvan vuoden aikana.



4 Juha Gröhn / Q2 2016

**ATRIA**  
 eläintuotteen - järkevä valinta

## Atria Suomi 2/2

- Atria Suomi ostaa 70 prosenttia Kaivon Liha Kaunismaa Oy:n (Kaivon Liha) osakkeista. Kaivon Lihan liiketoiminta on keskittynyt naudanlihan jalostukseen ja tukkukauppaan. Atrian vuosittaisen liikevaihdon arvioidaan kasvavan noin 40 miljoonaa euroa. Kauppa pyritään saamaan päätökseen kuluvan vuoden kolmannen neljänneksen aikana.
- Altia Oyj:n rehuliiketoiminta siirtyi Atrialle 1.4.2016 alkaen.
- Atria suunnittelee Suomen suurimman aurinkosähköpuiston rakentamista Nurmon tehdasalueelle. Atrian hanke olisi Suomen ensimmäinen teollisen mittaluokan aurinkosähköpuisto, joka tuottaa täysin uusiutuvaa, päästötöntä ja kotimaista aurinkosähköä elintarviketeollisuuden tarpeisiin.



ATRIAN AURINKO

**ATRIA**  
Hyvä ruoka – parempi mieli.

5

Juha Gröhn / Q2 2016

## Atria Skandinavia 1.1.-30.6.2016

	Q2	Q2	H1	H1	
Milj. EUR	2016	2015	2016	2015	2015
Liikevaihto	88,8	80,3	164,5	165,4	330,5
Liikevoitto	3,5	2,5	4,2	4,4	12,8
Liikevoitto-%	4,0 %	3,1 %	2,5 %	2,6 %	3,9 %
Poikkeukselliset erät:					
Kiinteistöyhtiön myynti	1,4	-	1,4	-	-
Oikaistu liikevoitto	2,1	2,5	2,8	4,4	12,8

- Atria Skandinavian huhti-kesäkuun liikevaihdon kasvun syynä on hyvä myynnin kehitys Ruotsissa ja Lagerbergin osto.
- Tammi-kesäkuun liikevoittoa painoi alkuvuoden heikko myynnin jakauma.
- Atria keskitti logistiikkatoimintoja Ruotsissa Göteborgista Malmön tehtaalle. Göteborgissa sijaitseva logistiikkakeskus myytiin, mistä muodostui 1,4 miljoonan euron myyntivoitto.

6

Juha Gröhn / Q2 2016

**ATRIA**  
Hyvä ruoka – parempi mieli.

## Atria Skandinavia

- Ruokamakkaroiden kokonaismarkkina vähittäiskaupassa Ruotsissa on ollut lievässä kasvussa koko alkuvuoden ajan. Leivänpäällisten kokonaismarkkina pieni hieman. Atrian arvomääräinen valmistajaosuus ruokamakkaroiden ja leivänpäällisissä Ruotsin vähittäiskaupassa pieni jonkin verran. Tanskan vähittäiskaupassa Atria vahvisti asemaansa leivänpäällisten markkinajohtajana. (Lähde: AC Nielsen)
- Ruotsin Kilpailu- ja kuluttajavirasto hyväksyi ilman ehtoja yrityskaupan, jossa Atria osti ruotsalaisen siipikarjanyhtiö Lagerberg i Norjeby AB:n (Lagerbergs) koko osakekannan. Atrian vuosittaisen liikevaihdon arvioidaan kasvavan noin 30 miljoonaa euroa. Kaupan myötä Atria laajensi liiketoimintaansa Ruotsissa broilerinlihan jalostukseen.
- Kesäkuussa Atrian hallitus vahvisti 14 miljoonan euron pitkäjänteisen investointiohjelman Lagerbergsin toiminnan kehittämiseen. Investoinnit kohdistuvat koko tuotantoketjuun: broilerin kasvatuksesta ja teollisesta tuotannosta Lagerbergsin tuotemerkin vahvistamiseen asti.



7

Juha Gröhn / Q2 2016

**ATRIA**  
 Älyväkäs ruoka - järkevämpi elämä.

## Atria Venäjä 1.1.-31.6.2016

	Q2	Q2	H1	H1	
Milj. EUR	2016	2015	2016	2015	2015
Liikevaihto	17,6	21,5	31,2	37,3	75,1
Liikevoitto	0,1	1,9	-0,6	-0,3	-0,2
Liikevoitto-%	0,8 %	9,1 %	-1,8 %	-0,9 %	-0,3 %
Poikkeukselliset erät: Sikatilan myynti	-	1,9	-	1,9	1,9
Oikaistu liikevoitto	0,1	0,1	-0,6	-2,2	-2,1

- Atria Venäjän huhti-kesäkuun liikevaihto paikallisessa valuutassa kasvoi 3 prosenttia. Vertailukelpoinen tulos viime vuoden tasolla.
- Tammi-kesäkuun liikevaihto paikallisessa valuutassa kasvoi 1,3 prosenttia. Liiketulos parani tehostamistoimenpiteiden ja uudistuneen tuotevalikoiman ansiosta.

8

Juha Gröhn / Q2 2016

**ATRIA**  
 Älyväkäs ruoka - järkevämpi elämä.

## Atria Venäjä

- Toukokuussa käynnistettiin Atria-tuotemerkin lanseeraus Venäjän markkinoille. Tavoitteena on kehittää täysin uusia tuotesegmenttejä ja tuotteita Atria-tuotemerkillä.
- Sibylla-konseptin kasvu jatkuu hyvänä, myyntipisteiden määrä Venäjällä on nyt jo yli 2500.



9

Juha Gröhn / Q2 2016

**ATRIA**  
 Älyllä meidän – järkevästi meidän.

## Atria Baltia 1.1.-31.6.2016

	Q2	Q2	H1	H1	
Milj. EUR	2016	2015	2016	2015	2015
Liikevaihto	9,2	8,9	16,9	16,5	32,9
Liikevoitto	-0,3	0,2	-0,5	0,1	-9,0
Liikevoitto-%	-3,1 %	2,3 %	-2,8 %	0,5 %	-27,3 %
Poikkeukselliset erät					
Sikatilan myynti	-1,0	-	-1,0	-	-
Liikearvon alaskirjaus	-	-	-	-	-9,1
Oikaistu liikevoitto	0,7	0,2	0,5	0,1	0,1



- Atria Baltian kustannustehokkuus on parantunut edellisvuoteen verrattuna.
- Myyntivolyymit vähittäiskaupalle kehittyivät myönteisesti vuoden alussa. Erityisesti tuoreen ja marinoidun lihan myynti parani.
- Atria keskitti Viron teolliset toiminnot Valgan tehtaalle. Vastse-Kuusten tehtaan lihavalmistetuotanto siirrettiin Valgaan ja kiinteistö myytiin. Myynnillä ei ollut tulosvaikusta. Järjestelyiden arvioidaan tuovan noin 0,5 miljoonan euron vuotuiset säästöt.
- Atria myi Pohjois-Virossa sijaitsevan Linnamäen sikatilan. Linnamäen sikatilan myynnistä aiheutui noin yhden miljoonan euron myyntitappio. Sikatila siirtyi uudelle omistajalle 29.4.2016 alkaen.

10

Juha Gröhn / Q2 2016

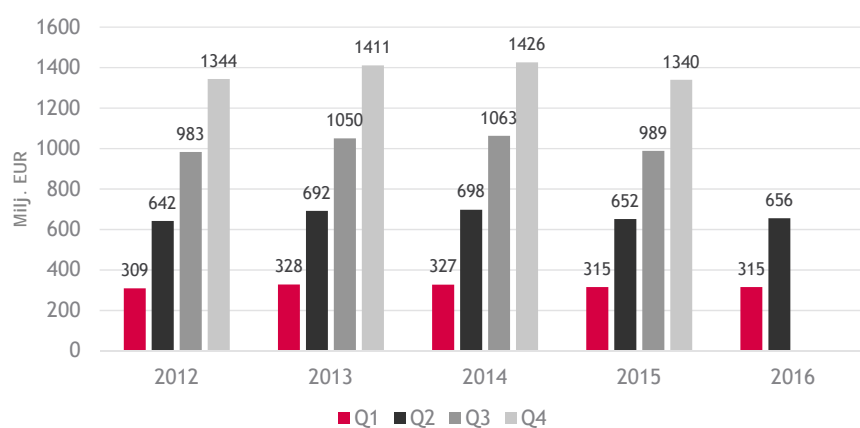
**ATRIA**  
 Älyllä meidän – järkevästi meidän.

## Taloudellinen kehitys

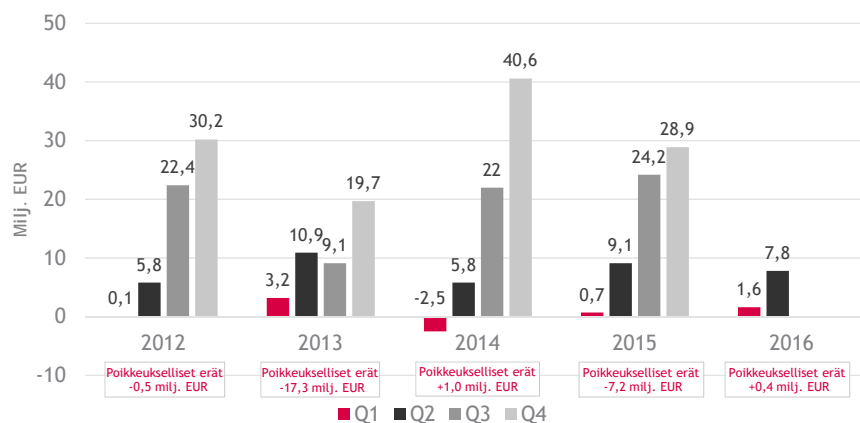
” Alkuvuoden aikana Atrian Terveen Kasvun strategiaa on toteutettu systemaattisesti. Kasvua haetaan niin organisesti kuin yrityskauppojen avulla.”

- Toimitusjohtaja Juha Gröhn

## Atria-konsernin kumulatiivinen liikevaihto vuosineljänneksittäin



## Atria-konsernin kumulatiivinen liikevoitto vuosineljänneksittäin



13

Juha Gröhn / Q2 2016

**ATRIA**  
 Älyllä meidän – järkevästi meidän.

## Atria-konsernin tunnusluvut 1.1.-30.6.2016

### Tunnusluvut

Milj. EUR	30.6.2016	30.6.2015	31.12.2015
Oma pääoma/osake, EUR	13,95	14,14	14,16
Korolliset velat	235,9	240,1	199,6
Omavaraisuusaste, %	44,8 %	45,1 %	47,4 %
Nettovelkaantumisaste, %	58,1 %	58,5 %	48,3 %
Bruttoinvestoinnit pysyviin vastaaviin	42,8	28,8	56,9
Bruttoinvestoinnit liikevaihdosta, %	6,5 %	4,4 %	4,2 %
Henkilöstö keskimäärin	4 340	4 399	4 271

- Konsernin vapaa kassavirta katsauskaudella (liiketoiminnan rahavirta - investointien rahavirta) oli -21,8 miljoonaa euroa (24,8 milj. euroa). Investointien rahavirta sisältää myytyjä liiketoimia 5,2 miljoonaa euroa (34,1 milj. euroa).
- Omaan pääomaan kirjatut muuntoerot muuttuivat tammi-kesäkuussa +2,8 miljoonaa euroa (+6,1 milj. euroa) pääosin Venäjän ruplan vahvistumisen johdosta.
- Konsernin käyttämättömien sitovien luottolimiittien määrä 30.6.2016 oli 105,0 miljoonaa euroa (31.12.2015: 125,0 milj. euroa). Nostettujen lainojen ja sitovien luottolimiittien keskimaturiteetti oli katsauskauden lopussa 3 vuotta 4 kuukautta (31.12.2015: 3 vuotta 1 kuukausi).

14

Juha Gröhn / Q2 2016

**ATRIA**  
 Älyllä meidän – järkevästi meidän.

## Atria-konsernin tuloslaskelma

Milj. EUR	Q2 2016	Q2 2015	H1 2016	H1 2015	2015
LIIVEVAIHTO	341,3	337,5	655,8	652,1	1 340,2
Myytyjä suoritteita vastaavat kulut	-300,3	-297,8	-581,4	-580,3	-1 176,9
BRUTTOKATE	40,9	39,8	74,3	71,8	163,3
% liikevaihdosta	12,0 %	11,8 %	11,3 %	11,0 %	12,2 %
Muut tuotot	2,0	2,6	2,6	3,2	5,5
Muut kulut	-36,8	-34,0	-69,1	-66,0	-139,9
LIIKEVOITTO	6,1	8,4	7,8	9,1	28,9
% liikevaihdosta	1,8 %	2,5 %	1,2 %	1,4 %	2,2
Rahoitustuotot ja -kulut	-1,4	-2,5	-2,8	-4,8	-9,2
Osuus yhteis- ja osakkuusyhtiöiden tuloksista	0,1	0,1	-0,5	0,1	0,4
TULOS ENNEN VEROJA	4,8	6,0	4,5	4,4	20,1
Tuloverot	-0,8	-0,8	-1,3	-1,3	-5,5
TILIKAUDEN VOITTO	4,0	5,1	3,2	3,1	14,6
% liikevaihdosta	1,2 %	1,5 %	0,5 %	0,5 %	1,1 %
Tulos/osake	0,13	0,18	0,10	0,11	0,49

15

Juha Gröhn / Q2 2016

**ATRIA**  
 Liikkeen voitto - osakkeen omistaja

## Atria-konsernin kassavirta

Milj. EUR	H1 2016	H1 2015	2015
Liiketoiminnan rahavirta	17,1	24,0	96,4
Rahoituserät ja verot	-7,4	-5,5	-8,2
LIIKETOIMINNAN RAHAVIRTA	9,7	18,5	88,2
Investoinnit aineellisiin ja aineettomiin hyödykkeisiin	-21,9	-22,0	-50,2
Hankitut liiketoiminnot	-15,5	-5,5	-5,5
Myydyt liiketoiminnot	5,2	34,1	33,7
Pitkäaikaisten lainasaamisten muutos	1,1	0,1	0,2
Osingot sijoituksista	0,1	0,6	0,6
Lyhytaikaisten lainasaamisten muutos	-0,6	-1,1	-1,1
INVESTOINTIEN RAHAVIRTA	-31,5	6,3	-22,3
VAPAA KASSAVIRTA	-21,8	24,8	65,9
Korollisten velkojen muutos	33,3	-13,9	-54,9
Osinkojen maksut	-11,3	-11,3	-11,3
RAHOITUKSEN RAHAVIRTA	22,1	-25,2	-66,2
RAHAVAROJEN MUUTOS	0,3	-0,4	-0,3

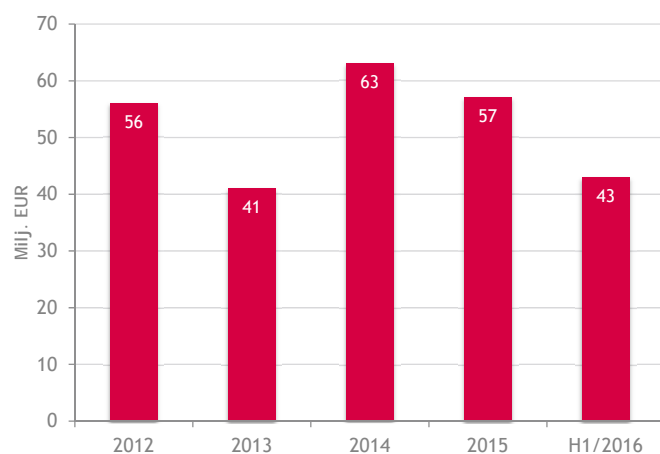
16

Juha Gröhn / Q2 2016

**ATRIA**  
 Liikkeen voitto - osakkeen omistaja



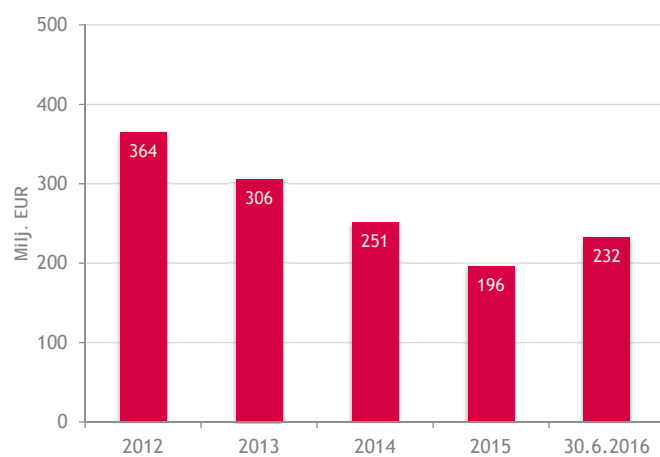
## Atria-konsernin bruttoinvestoinnit



17 Juha Gröhn / Q2 2016

**ATRIA**  
 Ajattelua - ajattelua

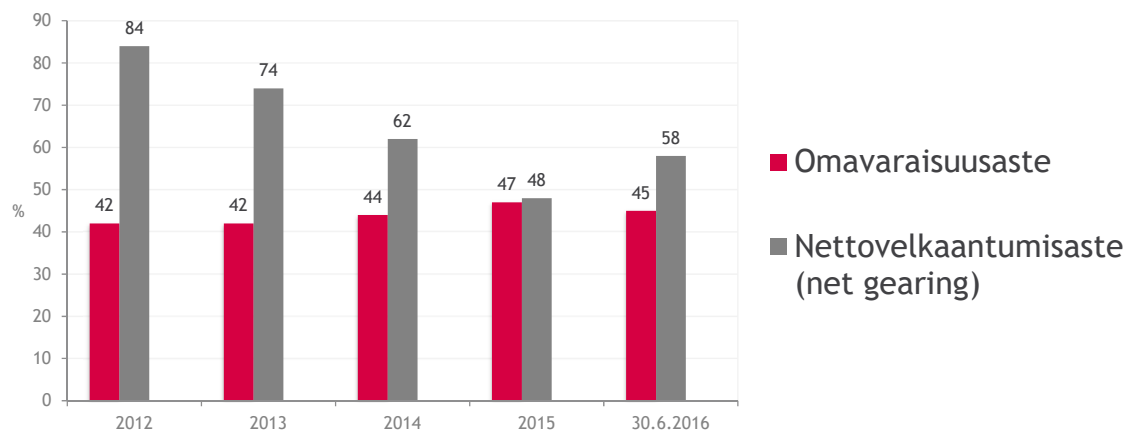
## Atria-konsernin nettovelka



18 Juha Gröhn / Q2 2016

**ATRIA**  
 Ajattelua - ajattelua

## Atria-konsernin omavaraisuus- ja nettovelkaantumisaste



19 Juha Gröhn / Q2 2016

**ATRIA**  
liipää meidän - jaksamme määritellä

## Liiketoiminnan katsauskauden ja lähiajan riskit

- Raaka-aineen ja valmisteiden laatuun ja turvallisuuteen liittyvät suunnittelemattomat ja odottamattomat häiriötekijät alkutuotannosta kulutukseen muodostavat Atrian toiminnassa mahdollisen riskin. Afrikkalainen sikarutto on edelleen häiriötekijä Virossa. Sikaruton leviämiskorkeus on korkea. Atria on ottanut käyttöön useita taudin leviämisen estäviä varotoimia omista tuotantolaitoksissaan ja täten pyrkii hallitsemaan olemassa olevaa riskiä.
- Lihan tarjonnan ja kysynnän tasapainon vaihtelut kansainvälisillä lihamarkkinoilla aiheuttavat riskin Atrian toiminnalle. Atrian arvion mukaan lihamarkkinoiden epävarmuustekijöissä ei ole tapahtunut oleellisia muutoksia vuosikertomuksessa 2015 kuvattuun tilanteeseen verrattuna. Altistuminen Venäjän ruplan arvon vaihtelulle sekä Venäjän asettaman EU-alueelta tulevan lihan tuontikiellon vaikutuksille jatkuu edelleen. Lisäksi Venäjällä kuluttajien ostovoiman heikentyminen aiheuttaa riskin liikevaihdon ja liikevoiton kehitykselle.

20 Juha Gröhn / Q2 2016

**ATRIA**  
liipää meidän - jaksamme määritellä

## Tulevaisuuden näkymät

- Konsernin liikevoitto vuonna 2015 oli 28,9 miljoonaa euroa. Vuonna 2016 liikevoiton ennustetaan olevan parempi kuin vuonna 2015. Vuoden 2016 liikevaihdon arvioidaan kasvavan.

21

Juha Gröhn / Q2 2016

**ATRIA**  
Kivillä rakentaa – jatkuvasti eteenpäin.

## Kiitos!

- Q3 / 2016 julkaistaan 27.10.2016