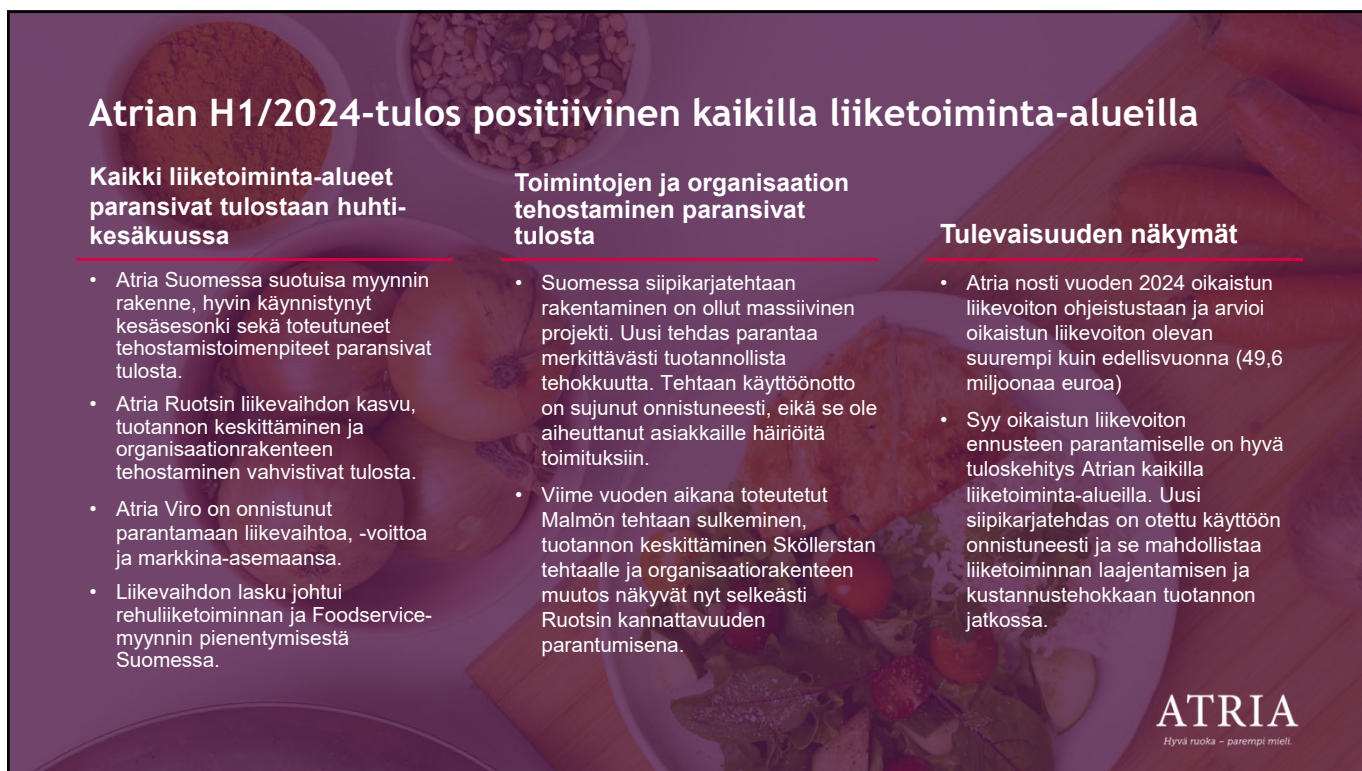




1



2

Q2/2024-tuloskehitys numeroina

454,3

Liikevaihto,
milj. euroa

-0,6 %

Liikevaihdon kehitys

18,4

Liikevoitto,
milj. euroa
(10,0 milj. euroa)

4,0 %

Liikevoitto-%
(2,2 %)

0,39

Osakekohtainen tulos,
euroa
(0,13 euroa)

ATRIA

Hyvä ruoka - parempi mieli.

3

H1/2024-tuloskehitys numeroina

871,2

Liikevaihto,
milj. euroa

-1,6 %

Liikevaihdon kehitys

26,4

Liikevoitto,
milj. euroa
(20,9 milj. euroa)

3,0 %

Liikevoitto-%
(2,2 %)

8,5 %

Oikaistu oman pääoman
tuotto %, rullaava 12 kk
(8,1 %)

1,9

Vapaa kassavirta,
milj. euroa
(-22,4 milj. euroa)

0,49

Osakekohtainen tulos,
euroa
(0,36 euroa)

40,4 %

Omavaraisuusaste
(31.12.2023: 41,7 %)

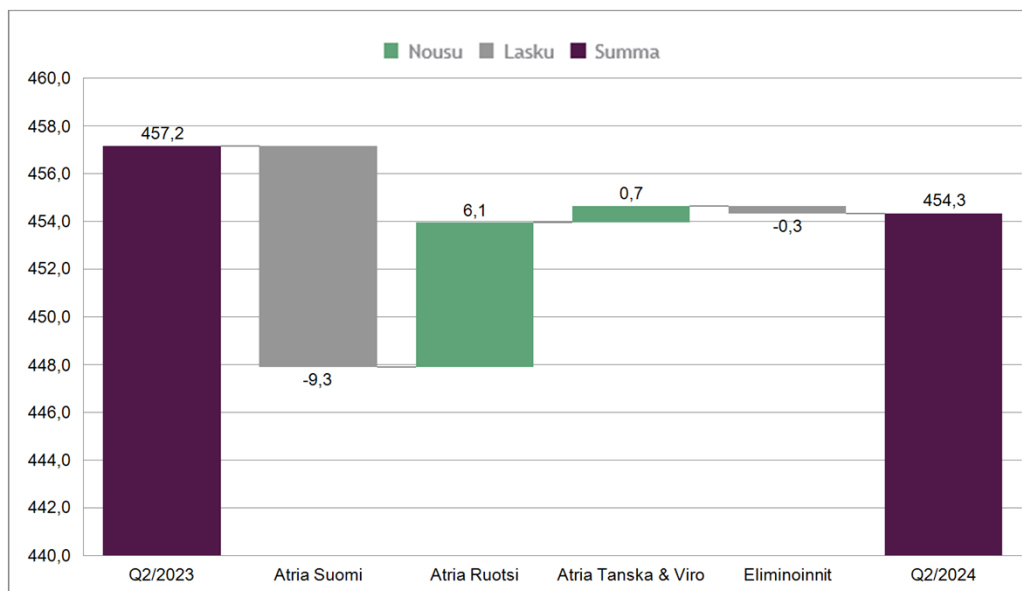
ATRIA

Hyvä ruoka - parempi mieli.

4

Konsernin liikevaihto Q2/2024

milj. EUR

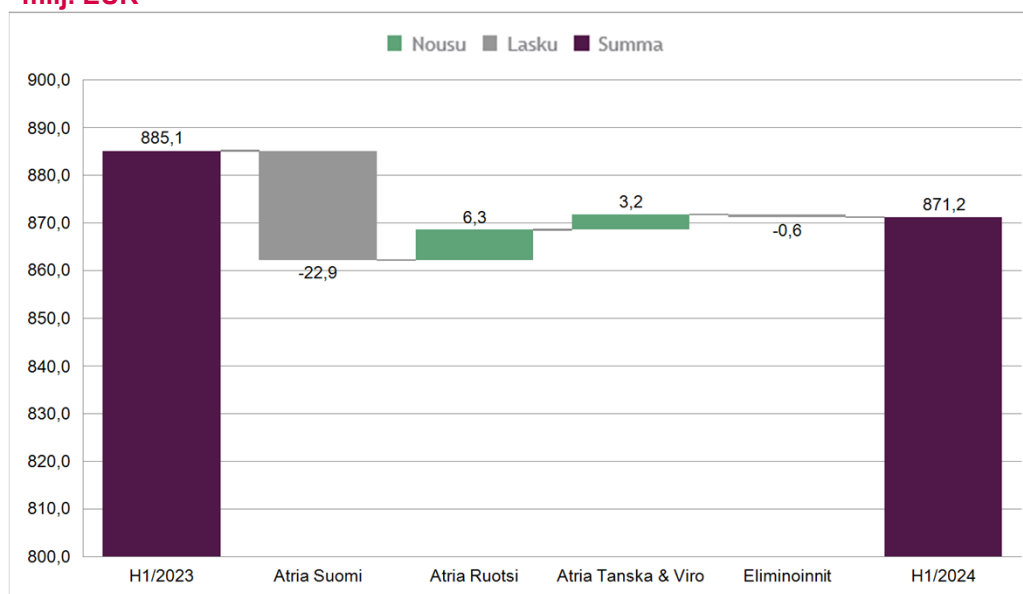


ATRIA
Hyvä ruoka - parempi mieli.

5

Konsernin liikevaihto H1/2024

milj. EUR

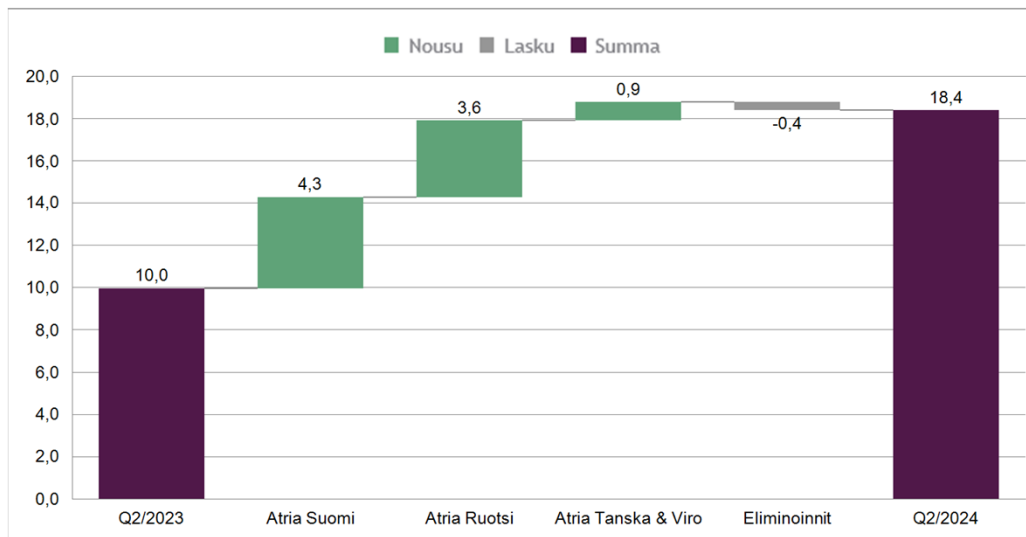


ATRIA
Hyvä ruoka - parempi mieli.

6

Konsernin liikevoitto Q2/2024

milj. EUR

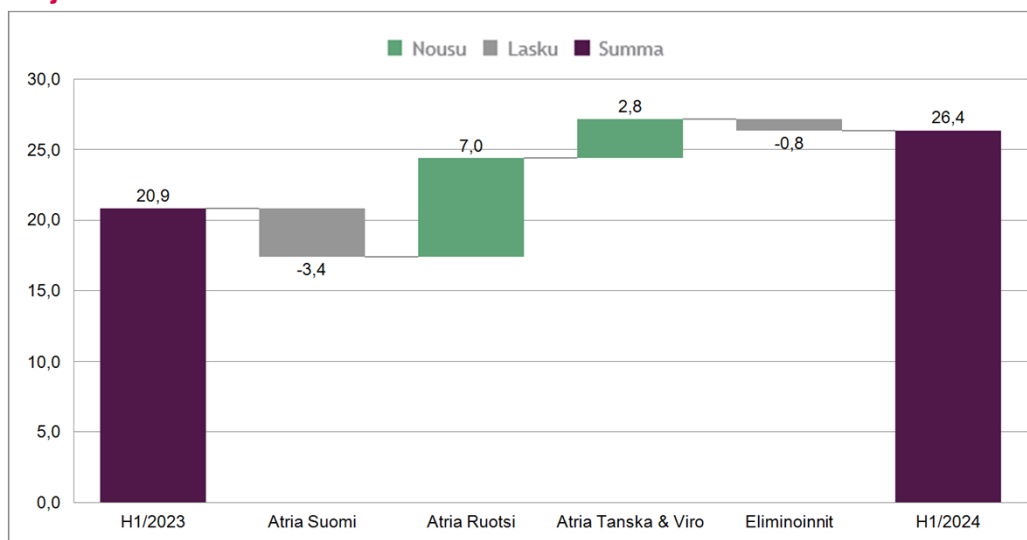


ATRIA
Hyvä ruoka – parempi mieli.

7

Konsernin liikevoitto H1/2024

milj. EUR



ATRIA
Hyvä ruoka – parempi mieli.

8


Atrian markkina-asema 1-5/2024

Atrian edustamien tuoteryhmien markkinan kehitys (%) vähittäiskaupassa liiketoiminta-alueittain arvossa mitattuna:

- Suomessa -0,0 %
- Ruotsissa +4,6 %
- Virossa +6,2 %
- Tanskassa +0,9 %

Atrian omien tuotemerkkien markkinaosuus edustamissaan tuoteryhmissä arvossa mitattuna:

- Suomessa 20 %
- Ruotsissa 9 %
- Virossa 22 %
- Tanskassa 14 %



9

Atria Suomi

Q2/2024-tunnusluvut

336,1 **-2,7 %**

Liikevaihto
milj. euroa

Liikevaihdon
kehitys

17,1 **+4,3**

Liikevoitto,
milj. euroa

Liikevoiton kehitys,
milj. euroa

5,1 %

Liikevoitto-%
(3,7%)

H1/2024-tunnusluvut

645,9 **-3,4 %**

Liikevaihto
milj. euroa

Liikevaihdon
kehitys

24,2 **-3,4**

Liikevoitto,
milj. euroa

Liikevoiton kehitys,
milj. euroa

3,8 %

Liikevoitto-%
(4,1%)



10

Atria Suomi

- Atria Suomen tulos toisella kvartaalilla oli hyvä. Suotuisa myynnin rakenne, hyvin käynnistynyt kesäsesonki, katsauskaudella toteutetut säästö- ja tehostamisohjelmat ja Sahalahden tehtaan sulkeminen paransivat tulosta.
- Atrian markkinaosuus vähittäiskaupassa on pysynyt vakaana. Grillaustuotteiden myynti käynnistyi lämpimän sään vauhdittamana jo toukokuussa, mikä lisäsi myyntiä vähittäiskauppa-asiakkaille.
- Liikevaihdon lasku johtui rehuliiketoiminnan ja Foodservice-myyntin pienentymisestä.
- Nurmon uuden siipikarjatehtaan käyttöönottoa ja prosessien optimointia jatkettiin katsauskaudella.
- Uusi tuotantolaitos parantaa merkittävästi tuotannollista tehokkuutta. Tehtaan käyttöönotto on sujunut onnistuneesti, eikä se ole aiheuttanut asiakkaille häiriöitä toimituksiin.



11

Atria Ruotsi

Q2/2024-tunnusluvut

93,8

Liikevaihto,
milj. euroa

+6,9 %

Liikevaihdon
kehitys

1,6

Liikevoitto,
milj. euroa

+3,6

Liikevoiton kehitys,
milj. euroa

1,7 %

Liikevoitto-%
(-2,3 %)

H1/2024-tunnusluvut

175,9

Liikevaihto,
milj. euroa

+3,7 %

Liikevaihdon
kehitys

1,6

Liikevoitto,
milj. euroa

+7,0

Liikevoiton kehitys,
milj. euroa

0,9 %

Liikevoitto-%
(-3,2 %)



12

Atria Ruotsi

- Atria Ruotsin liikevaihdon ja tuloksen kehitys on ollut positiivista.
- Myynti vähittäiskauppaan ja Foodservice-asiakkaille kasvoi selkeästi katsauskauden aikana.
- Atrian toimittajaosuudet vähittäiskaupassa edustamissaan tuoteryhmissä pysyivät vakaina.
- Atrian markkinaosuus Foodservice-tuoteryhmissä vahvistui markkinoita nopeammin.
- Maaliskuussa Atria Ruotsin uusi suorituskykyä tehostava organisaatiomalli otettiin käyttöön. Tehokkuuden parantaminen johtaa noin 2,5 miljoonan euron vuosittaisiin säästöihin, jotka alkoivat toteutua katsauskauden aikana.
- Atrian yrityskauppa Gooh!-valmisruokayhtiön koko osakekannan ostamisesta saatiin päätökseen toukokuussa.



13

Atria Tanska & Viro

Q2/2024-tunnusluvut

32,1

Liikevaihto,
milj. euroa

+2,2 %

Liikevaihdon
kehitys

1,5

Liikevoitto,
milj. euroa

+0,9

Liikevoiton kehitys,
milj. euroa

4,6 %

Liikevoitto-%
(1,9 %)

H1/2024-tunnusluvut

62,8

Liikevaihto,
milj. euroa

+5,3 %

Liikevaihdon
kehitys

2,9

Liikevoitto,
milj. euroa

+2,8

Liikevoiton kehitys,
milj. euroa

4,6 %

Liikevoitto-%
(0,2 %)



14

Atria Tanska & Viro


- Atria Viron tulos vahvistui, mikä oli seurausta lisääntyneestä liikevaihdosta ja alhaisemmista raaka-aineiden hinnoista. Myynti vähittäiskauppa-asiakkaille lisääntyi ja Atria vahvisti markkinaosuuksiaan Viron vähittäiskauppariikkinassa.
- Tanskassa hintakilpailu on jatkunut kireänä vähittäiskaupassa. Atrian myyntivolyymit vähittäiskaupassa ovat laskeneet jonkin verran, mikä painoi Atria Tanskan tulosta.



15

Vastuullisuus

- Hiilineutraali ruokaketju on Atrian vastuullisuustyön tärkein tavoite.
- Atria on asettanut myös kiertotalouteen ja sosiaaliseen vastuuseen liittyviä tavoitteita.
- Sosiaalisen vastuun tärkeimpiä tavoitteita ovat työturvallisuuden ja tuotelaadun parantaminen.
- Atria on pystynyt vähentämään merkittävästi työtaturmien määrää jo usean vuoden ajan.
- Myös tuotelaadun parantamisessa on onnistuttu.



16

Liiketoiminnan lähiajan riskit

- Yleinen taloudellinen epävarmuus
- Kiinan mahdollisten tullimaksujen vaikutus sianlihan vientiin ja eurooppalaisen sianlihan markkinaan
- Kyberrikollisuus sekä tietojärjestelmähäiriöt
- Vakavat eläintaudit, kuten korkeapatogeeninen lintuinfluenssa ja afrikkalainen sikarutto



17

Katsauskauden jälkeiset tapahtumat

- Atria nosti vuoden 2024 oikaistun liikevoiton ohjeistustaan ja arvioi oikaistun liikevoiton olevan suurempi kuin edellisvuonna (49,6 miljoonaa euroa).
- Syy oikaistun liikevoiton ennusteen parantamiselle on hyvä tuloskehitys Atrian kaikilla liiketoiminta-alueilla. Uusi siipikarjatehdas on otettu käyttöön onnistuneesti ja se mahdollistaa liiketoiminnan laajentamisen ja kustannustehokkaan tuotannon jatkossa.



18



Taloudellinen kehitys

"Atrian tuloskehitys jatkui hyvänä toisen vuosineljänneksen aikana. Kaikki liiketoiminta-alueet paransivat tulostaan huhtikuussa edellisvuoteen verrattuna. Nostimme vuoden 2024 tulosenustetta hyvän tuloskehityksen ja onnistuneiden investointien käyttöönoton ansiosta."

Kai Gyllström, toimitusjohtaja

19

Atria-konsernin tunnusluvut

milj. EUR	Q2	Q2	H1	H1	2023
	2024	2023	2024	2023	
Liikevaihto	454,3	457,2	871,2	885,1	1752,7
Oikaistu liikevoitto	18,4	10,0	26,4	20,9	49,6
Oikaistu liikevoitto, %	4,0 %	2,2 %	3,0 %	2,4 %	2,8 %
Liikevoitto	18,4	10,0	26,4	20,9	0,4
Liikevoitto, %	4,0 %	2,2 %	3,0 %	2,4 %	0,0 %
Osakekohtainen tulos, €	0,39	0,13	0,49	0,36	-0,70
Oikaistu osakekohtainen tulos, €	0,39	0,13	0,49	0,36	0,98
Oma pääoma/osake, EUR			13,59	14,88	13,82
Omavaraisuusaste, %			40,4 %	42,4 %	41,7 %
Oman pääoman tuotto, oikaistu (rullaava 12 kk), %			8,5 %	8,1 %	7,2 %
Sijoitetun pääoman tuotto, oikaistu (rullaava 12 kk), %			8,4 %	7,9 %	7,5 %

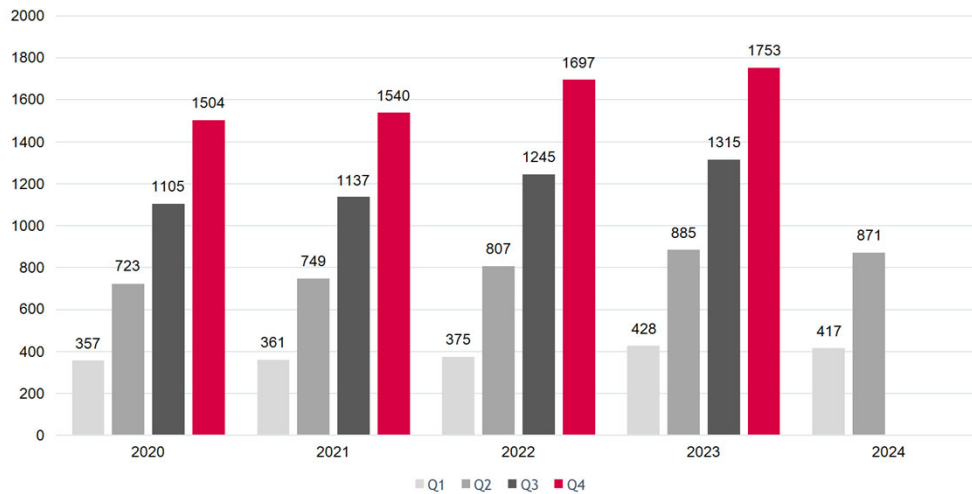
ATRIA

Hyvä ruoka - parempi mieli.

20

Atria-konsernin kumulatiivinen liikevaihto

milj. EUR

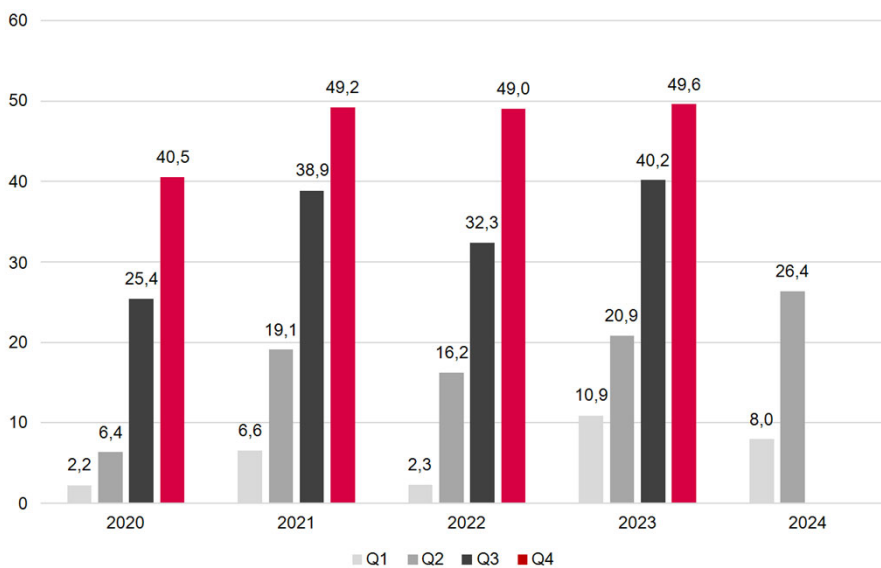


ATRIA
Hyvä ruoka – parempi mieli.

21

Atria-konsernin kumulatiivinen oikaistu liikevoitto

milj. EUR



ATRIA
Hyvä ruoka – parempi mieli.

22

Atria-konsernin tuloslaskelma

Milj. €	Q2	Q2	H1	H1	Q1-Q4
	2024	2023	2024	2023	2023
LIIKEVAIHTO	454,3	457,2	871,2	885,1	1 752,7
Myytyjä suoritteita vastaavat kulut	-402,1	-414,5	-780,4	-799,6	-1 581,2
BRUTTOKATE	52,3	42,7	90,7	85,5	171,5
% liikevaihdosta	11,5 %	9,3 %	10,4 %	9,7 %	9,8 %
Muut tuotot	1,1	0,9	1,8	1,3	2,7
Muut kulut	-35,0	-33,6	-66,2	-66,0	-173,9
LIIKEVOITTO	18,4	10,0	26,4	20,9	0,4
% liikevaihdosta	4,0 %	2,2 %	3,0 %	2,4 %	0,0 %
Rahoitustuotot ja -kulut	-4,2	-3,7	-8,4	-6,9	-13,6
Osuus yhteis- ja osakkuusyhtiöiden tuloksista	0,3	0,5	0,4	1,6	2,1
VOITTO ENNEN VEROJA	14,5	6,7	18,4	15,6	-11,2
Tuloverot	-2,6	-1,6	-2,6	-3,5	-4,1
TILIKAUDEN VOITTO	12,0	5,1	15,8	12,1	-15,3

ATRIA
Hyvä ruoka - parempi mieli.

23

Rahoitusasema ja omavaraisuusaste

milj. EUR	H1	H1	
	2024	2023	2023
Liiketoiminnan rahavirta	29,8	31,2	93,2
Investointien rahavirta	-27,9	-53,7	-105,7
Vapaa kassavirta	1,9	-22,4	-12,5
Bruttoinvestoinnit	21,2	57,6	111,0
Nettovelka	294,8	281,8	274,2
Nettovelkaantumisaste, %	73,2 %	64,2 %	66,7 %
Nettorahoituskulut	8,4	6,9	13,6
Nettovelka/oikaistu käyttökate, rullaava 12 kk	2,58	2,66	2,61
Omavaraisuusaste, %	40,4 %	42,4 %	41,7 %
Lainasalkun kesikorko, %	4,45%	4,41%	4,59%

ATRIA
Hyvä ruoka - parempi mieli.

24

Atrian H1/2024-tulos positiivinen kaikilla liiketoiminta-alueilla

Kaikki liiketoiminta-alueet paransivat tulostaan huhti-kesäkuussa

- Atria Suomessa suotuisa myynnin rakenne, hyvin käynnistynyt kesäsesonki sekä toteutuneet tehostamistoimenpiteet paransivat tulosta.
- Atria Ruotsin liikevaihdon kasvu, tuotannon keskittäminen ja organisaationrakenteen tehostaminen vahvistivat tulosta.
- Liikevaihdon lasku johtui rehuliiketoiminnan ja Foodservice-myyntien pienentymisestä Suomessa.

Toimintojen ja organisaation tehostaminen paransivat tulosta

- Suomessa siipikarjatehtaan rakentaminen on ollut massiivinen projekti. Uusi tehdas parantaa merkittävästi tuotannollista tehokkuutta. Tehtaan käyttöönotto on sujunut onnistuneesti, eikä se ole aiheuttanut asiakkaille häiriöitä toimituksiin.
- Viime vuoden aikana toteutetut Malmön tehtaan sulkeminen, tuotannon keskittäminen Sköllerstan tehtaalte ja organisaatorakenteen muutos näkyvät nyt selkeästi Ruotsin kannattavuuden parantumisena.

Tulevaisuuden näkymät

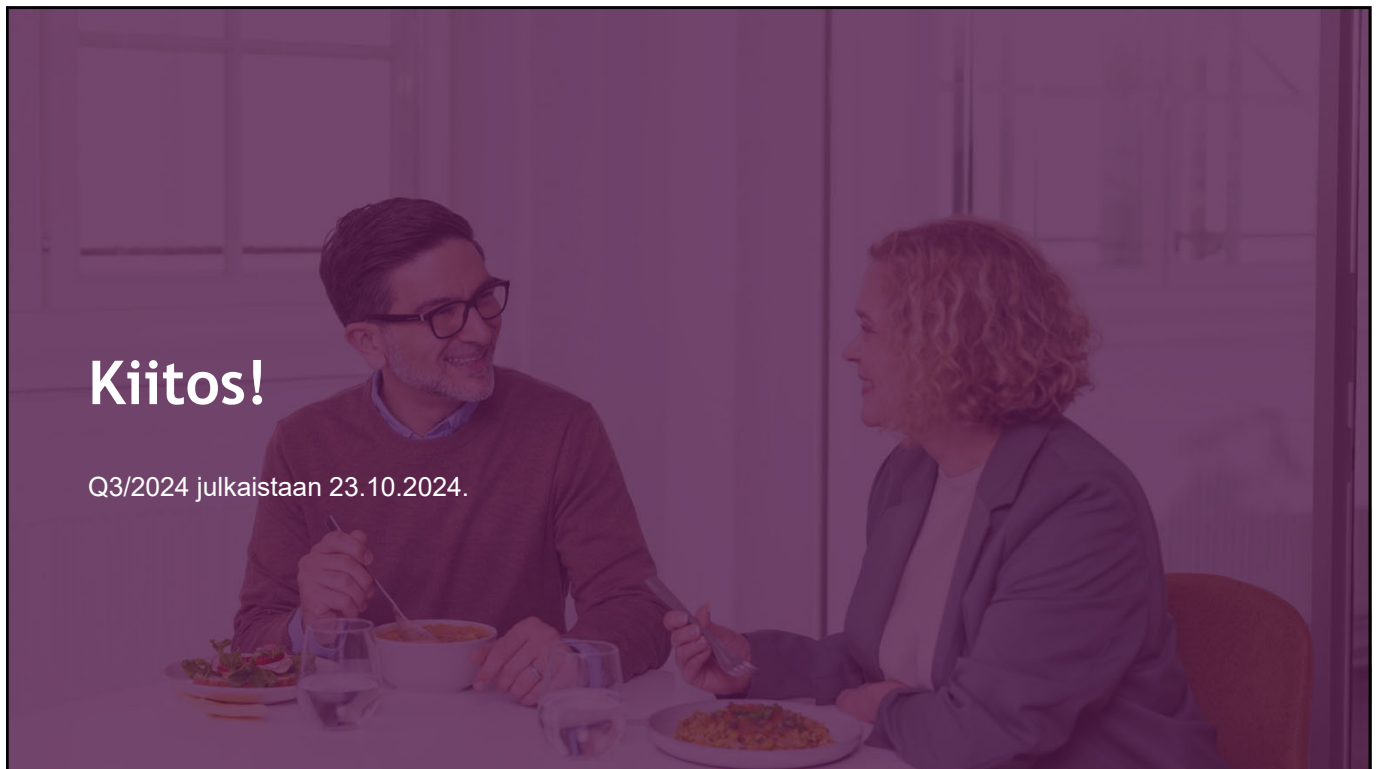
- Atria nosti vuoden 2024 oikaistun liikevoiton ohjeistustaan ja arvioi oikaistun liikevoiton olevan suurempi kuin edellisvuonna (49,6 miljoonaa euroa)
- Syy oikaistun liikevoiton ennusteen parantamiselle on hyvä tuloskehitys Atrian kaikilla liiketoiminta-alueilla. Uusi siipikarjatehdas on otettu käyttöön onnistuneesti ja se mahdollistaa liiketoiminnan laajentamisen ja kustannustehokkaan tuotannon jatkossa.



25

Kiitos!

Q3/2024 julkaistaan 23.10.2024.



26