



Puolivuotiskatsaus 1.1.-30.6.2017

Toimitusjohtaja Juha Gröhn 20.7.2017

ATRIA
Etyyriä ruokaa – parempia makuja.

Atria-konserni 1.1.-30.6.2017

Milj. EUR	Q2	Q2	H1	H1	2016
	2017	2016	2017	2016	
Liikevaihto	368,4	341,3	701,0	655,8	1 351,8
Liikevoitto	10,0	6,1	11,2	7,8	31,8
Liikevoitto-%	2,7 %	1,8 %	1,6 %	1,2 %	2,3 %
Tulos ennen veroja	8,3	4,8	9,1	4,5	26,1
Osakekohtainen tulos, €	0,23	0,13	0,21	0,10	0,65
Oikaistu liikevoitto	10,0	5,7	11,2	7,4	31,4

- Liikevaihto kasvoi kaikilla liiketoiminta-alueilla. Kasvu perustuu sekä orgaaniseen että yrityskauppojen kautta tulleeeseen kasvuun.
- Liikevoitto vahvistui. Myönteinen kehitys johtuu paremmasta kannattavuudesta Suomen, Venäjän ja Baltian liiketoiminta-alueilla. Skandinavian tulos jäi viime vuoden tasosta.
- Sianlihan myynti Kiinaan on käynnistynyt. Ensimmäiset lihaerät saapuivat Kiinaan kesäkuun lopulla.

2

Juha Gröhn / H1 2017

ATRIA
Etyyriä ruokaa – parempia makuja.

Atria Suomi 1.1.-30.6.2017

Milj. EUR	Q2		H1		2016
	2017	2016	2017	2016	
Liikevaihto	252,4	233,9	480,6	458,6	932,3
Liikevoitto	7,7	3,0	11,8	4,7	24,2
Liikevoitto-%	3,1 %	1,3 %	2,5 %	1,0 %	2,6 %
Oikaistu liikevoitto	7,7	3,0	11,8	4,7	24,2

- Atria Suomen tammi-kesäkuun liikevaihtoa kasvatti Kaivon Lihan liiketoimintojen liittäminen Atriaan vuoden 2016 lopulla ja myönteinen myynnin kehitys toisella vuosineljänneksellä. Huhti-kesäkuussa liikevaihto kasvoi kaikissa myyntikanavissa. Panostukset myynnin rakenteeseen ja tuoteryhmien kannattavuuteen näkyvät liikevoiton parantumisena.
- Atria Suomi teki tammikuussa sopimuksen ensimmäisen lihaerän toimittamisesta Kiinaan. Atria toimittaa vuoden 2017 aikana Kiinaan noin kolmen miljoonan kilon verran pakastettuja sianlihatuotteita. Ensimmäiset tuote-erät saapuivat Kiinaan kesäkuun lopulla.

3

Juha Gröhn / H1 2017

ATRIA
 Älyllä meidän – järkevästi meidän.

Atria Suomi 1/2

- Tammi-kesäkuussa Atrian edustamien tuoteryhmien kokonaismarkkina kasvoi 3 prosenttia arvossa mitattuna viime vuoden vastaavaan jaksoon verrattuna. Atrian markkinaosuus vähittäiskaupassa oli 24 prosenttia tammi-kesäkuun aikana. (Lähde: Atria)
- Nurmon tuotantolaitoksen sikaleikkaamoprojekti on edennyt aikataulussaan. Projekti on kokonaisuudessaan valmis vuoden 2017 loppuun mennessä. Investoinnin arvo on 36 miljoonaa euroa ja sen arvioidaan tuovan noin 8 miljoonan euron vuosittaiset säästöt leikkaamon toimintaan täysimääräisesti vuoden 2018 alusta lähtien.



4

Juha Gröhn / H1 2017

ATRIA
 Älyllä meidän – järkevästi meidän.

Atria Suomi 2/2

- Atria rakentaa yhdessä Nurmon Aurinko Oy:n kanssa Suomen suurimman aurinkosähköpuiston Atrian Nurmon tuotantolaitoksen yhteyteen. Työ- ja elinkeinoministeriön tukeman projektin ensimmäisen vaiheen rakentaminen käynnistyi kesäkuun alussa. Aurinkopuiston ensimmäiset osat kytketään Atrian sähköverkkoon heinäkuun lopulla. Syksyyn mennessä rakennetaan noin 4 MWh aurinkopaneelikentät maa-asennuksina. Suomen suurimman aurinkosähköpuiston arvioidaan olevan kokonaan käyttöönottovalmis syksyllä 2018.
- Atria Perhetilan broilerin ja porsaan lihan kuluttajapakkauksiin tulee merkintä, joka kertoo, ettei eläinten kasvatuksessa ole käytetty lainkaan antibiootteja. Broileripakkauksiin merkintä tulee syksyllä ja porsaan lihapakkauksiin vuoden 2018 alussa.



ATRIA
Siipiläisten – porsaanlihan.

5

Juha Gröhn / H1 2017

Atria Skandinavia 1.1.-30.6.2017

	Q2	Q2	H1	H1	
Milj. EUR	2017	2016	2017	2016	2016
Liikevaihto	90,2	88,8	174,3	164,5	343,4
Liikevoitto	1,2	3,5	1,3	4,2	8,4
Liikevoitto-%	1,4 %	4,0 %	0,7 %	2,5 %	2,4 %
Poikkeukselliset erät:					
Kiinteistöyhtiön myynti	-	1,4	-	1,4	1,4
Oikaistu liikevoitto	1,2	2,1	1,3	2,8	7,0

- Atria Skandinavian liikevaihdon kasvu johtui pääosin vuoden 2016 huhtikuussa ostetusta siipikarjaliiketoiminnasta.
- Liikevoittoa painoivat kohonneet liharaaka-ainekustannukset ja epäsuotuisa myynnin jakauma.
- Lisäksi siipikarjaliiketoiminnan korkeat tuotantokustannukset heikensivät tulosta.

6

Juha Gröhn / H1 2017

ATRIA
Siipiläisten – porsaanlihan.

Atria Skandinavia

- Ruotsin siipikarjamarkkinoita yleisesti ovat alkuvuoden aikana häirinneet kampylobakteeri- ja lintuinfluenssatautitapaukset, jotka ovat pienentäneet kotimaisen siipikarjanlihan kysyntää Ruotsissa.
- Siipikarjatehtaan uusien tuotantotilojen rakentaminen aloitettiin katsauskaudella investointiohjelman mukaisesti.
- Katsauskaudella Atria Skandinaviassa oli käynnissä noin 30 vastuullisuushanketta. Hankkeiden painopiste on työturvallisuuden varmistamisessa ja Atrian Tapa Johtaa -koulutusohjelman läpiviennissä.



7

Juha Gröhn / H1 2017

ATRIA
 Älytill matlar – smartare människor.

Atria Venäjä 1.1.-30.6.2017

	Q2	Q2	H1	H1	
Milj. EUR	2017	2016	2017	2016	2016
Liikevaihto	22,9	17,6	41,6	31,2	71,8
Liikevoitto	0,5	0,1	-1,2	-0,6	-0,7
Liikevoitto-%	2,2 %	0,8 %	-2,9 %	-1,8 %	-0,9 %
Poikkeukselliset erät	-	-	-	-	-
Oikaistu liikevoitto	0,5	0,1	-1,2	-0,6	-0,7



- Atria Venäjän huhti-kesäkuun liikevaihto paikallisessa valuutassa kasvoi 8,8 prosenttia ja tammi-kesäkuussa 6,9 prosenttia.
- Liikevaihdon kasvu johtui sekä onnistuneesta myynnistä vähittäiskauppaan että Sibylla-konseptin laajenemisesta. Sibylla-myyntipisteiden määrä tällä hetkellä on jo yli 3 000.
- Liikevoiton kasvu huhti-kesäkuussa johtui hinnankorotuksista ja paremmasta myynnin rakenteesta. Tammi-kesäkuun liiketulosta painoivat liharaaka-aineiden korkeat hinnat ja toteutetut markkinointipanostukset.

8

Juha Gröhn / H1 2017

ATRIA
 Älytill matlar – smartare människor.

Atria Baltia 1.1.-30.6.2017

	Q2	Q2	H1	H1	
Milj EUR	2017	2016	2017	2016	2016
Liikevaihto	10,1	9,2	18,6	16,9	34,4
Liikevoitto	0,9	-0,3	1,5	-0,5	0,7
Liikevoitto-%	9,1 %	-3,1 %	7,8 %	-2,8 %	2,0 %
Poikkeukselliset erät					
Sikatilan myynti	-	-1,0	-	-1,0	-1,0
Oikaistu liikevoitto	0,9	0,7	1,5	0,5	1,7



- Sianlihan markkinahinta on kohonnut, mikä paransi Atria Baltian oman alkutuotannon kannattavuutta huhti-kesäkuussa.
- Tammi-kesäkuussa edellisvuotta korkeammat myyntihinnat ja toimintojen tuottavuuden parantuminen vahvistivat liikevoittoa.
- Markkinaosuudet vähittäiskaupassa ovat vahvistuneet. Perinteiset Atrian grillikauden tuotteet ovat saaneet markkinaosuuden vahvistumisen myötä hyvin hyllytilaa kaupoissa.

9

Juha Gröhn / H1 2017

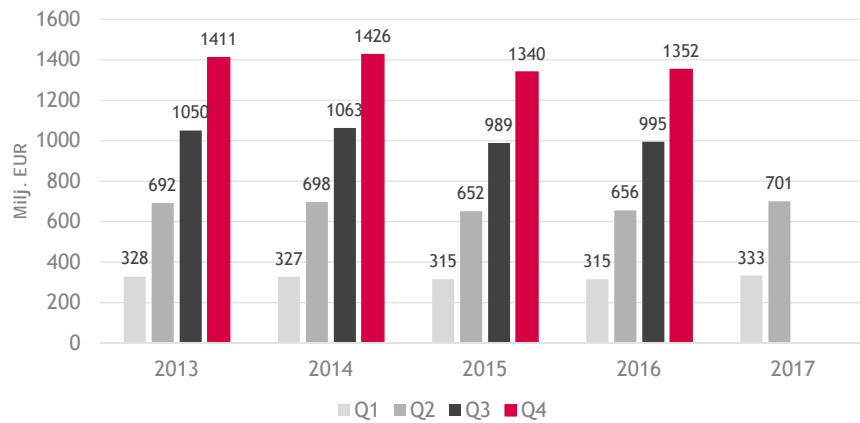
ATRIA
 Ajattelu onnellisista - jatkuvasti onnellisilla.

Taloudellinen kehitys

”Atrian liikevaihdon kasvu on perustunut sekä orgaaniseen että yrityskauppojen kautta tulleeseen kasvuun. Terveen kasvun strategia toteutuu ja erityisen myönteistä on, että liikevaihto on vahvistunut kaikilla liiketoiminta-alueilla.”

– Toimitusjohtaja Juha Gröhn

Atria-konsernin kumulatiivinen liikevaihto vuosineljänneksittäin

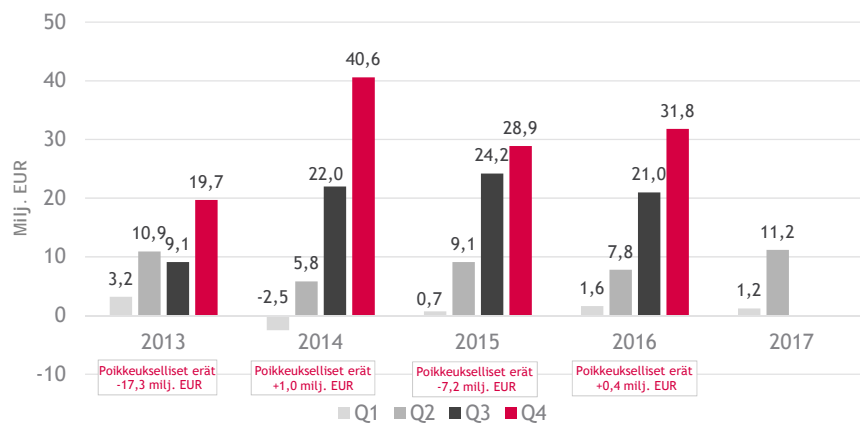


11

Juha Gröhn / H1 2017

ATRIA
 Älyllä meidän – järkevästi meidän.

Atria-konsernin kumulatiivinen liikevoitto vuosineljänneksittäin



12

Juha Gröhn / H1 2017

ATRIA
 Älyllä meidän – järkevästi meidän.

Atria-konsernin tunnusluvut 1.1.-30.6.2017

Tunnusluvut	30.6.2017	30.6.2016	31.12.2016
Milj. EUR			
Oma pääoma/osake, EUR	14,7	13,95	14,49
Korolliset velat	251,2	235,9	217,8
Omavaraisuusaste, %	45,0 %	44,8 %	46,5 %
Nettovelkaantumisaste, %	59,6 %	58,1 %	50,5 %
Bruttoinvestoinnit pysyviin vastaaviin	24,9	42,8	82,9
Bruttoinvestoinnit liikevaihdosta, %	3,6 %	6,5 %	6,1 %
Henkilöstö keskimäärin	4 505	4 340	4 315

- Konsernin vapaa kassavirta katsauskaudella (liiketoiminnan rahavirta - investointien rahavirta) oli -20,5 miljoonaa euroa (-21,8 milj. euroa).
- Liiketoiminnan kassavirtaa heikensi pääosin käyttöpääomaerien kasvu.
- Omaan pääomaan kirjatut Venäjän ruplan ja Ruotsin kruunun yhteenlasketut muuntoerot vähensivät omaa pääomaa tammi-kesäkuussa 2,7 miljoonaa euroa (+2,9 milj. euroa).
- Konsernin käyttämättömien sitovien luottolimiittien määrä 30.6.2017 oli 105,0 miljoonaa euroa (31.12.2016: 105,0 milj. euroa).
- Nostettujen lainojen ja sitovien luottolimiittien keskimaturiteetti oli katsauskauden lopussa 3 vuotta 1 kuukautta (31.12.2016: 3 vuotta 9 kuukautta).

13

Juha Gröhn / H1 2017

ATRIA
 elyvä elämä - parantunut mieli.

Atria-konsernin tuloslaskelma

Milj. EUR	Q2 2017	Q2 2016	H1 2017	H1 2016	2016
LIIVEVAIHTO	368,4	341,3	701,0	655,8	1 351,8
Myytyjä suoritteita vastaavat kulut	-322,8	-300,3	619,3	-581,4	-1 187,4
BRUTTOKATE	45,7	40,9	81,6	74,3	164,4
% liikevaihdosta	12,4 %	12,0 %	11,6 %	11,3 %	12,2 %
Muut tuotot	0,8	2,0	1,6	2,6	4,6
Muut kulut	-36,5	-36,8	-72,0	-69,1	-137,2
LIIVEVOITTO	10,0	6,1	11,2	7,8	31,8
% liikevaihdosta	2,7 %	1,8 %	1,6 %	1,2 %	2,3 %
Rahoitustuotot ja -kulut	-2,1	-1,4	-3,5	-2,8	-6,3
Osuus yhteis- ja osakkuusyhtiöiden tuloksista	0,4	0,1	1,4	-0,5	0,7
VOITTO ENNEN VEROJA	8,3	4,8	9,1	4,5	26,1
Tuloverot	-1,3	-0,8	-2,2	-1,3	-6,6
TILIKAUDEN TULOS	7,0	4,0	6,9	3,2	19,6

14

Juha Gröhn / H1 2017

ATRIA
 elyvä elämä - parantunut mieli.

Atria-konsernin kassavirta

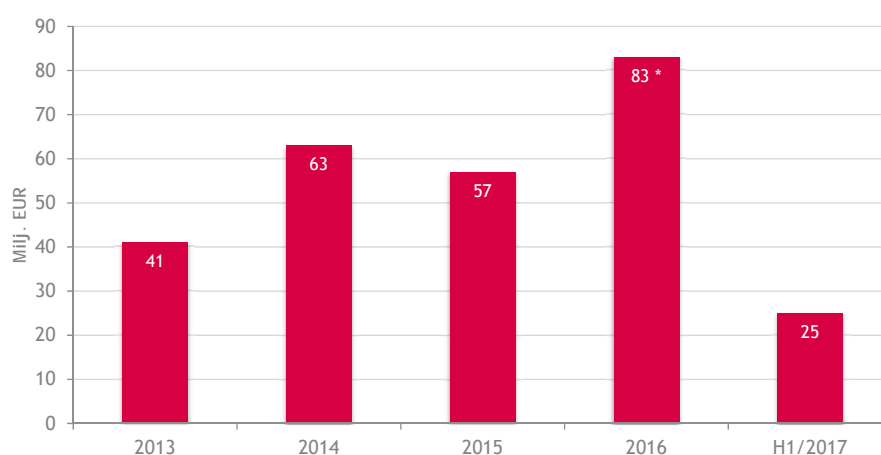
Milj. EUR	H1 2017	H1 2016	2016
Liiketoiminnan rahavirta	13,0	17,1	74,4
Rahoituserät ja verot	-11,7	-7,4	-9,6
LIIKETOIMINNAN RAHAVIRTA	1,2	9,7	64,8
Investoinnit aineellisiin ja aineettomiin hyödykkeisiin	-25,4	-21,9	-42,6
Hankitut liiketoiminnot	-	-15,5	-30,2
Myydyt liiketoiminnot	-	5,2	5,2
Pitkäaikaisten lainasaamisten muutos	2,9	1,1	1,4
Osingot ja pääoman palautukset	0,7	0,1	0,1
Lyhytaikaisten lainasaamisten muutos	0,0	-0,6	-1,3
INVESTOINTIEN RAHAVIRTA	-21,8	-31,5	-67,3
VAPAA KASSAVIRTA	-20,5	-21,8	-2,5
Korollisten velkojen muutos	33,3	33,3	15,4
Osinkojen maksut	-13,1	-11,3	-11,3
RAHOITUKSEN RAHAVIRTA	20,2	22,1	4,1
RAHAVAROJEN MUUTOS	-0,4	0,3	1,7

15

Juha Gröhn / H1 2017

ATRIA
 Käyvä rehti - paras maki.

Atria-konsernin bruttoinvestoinnit



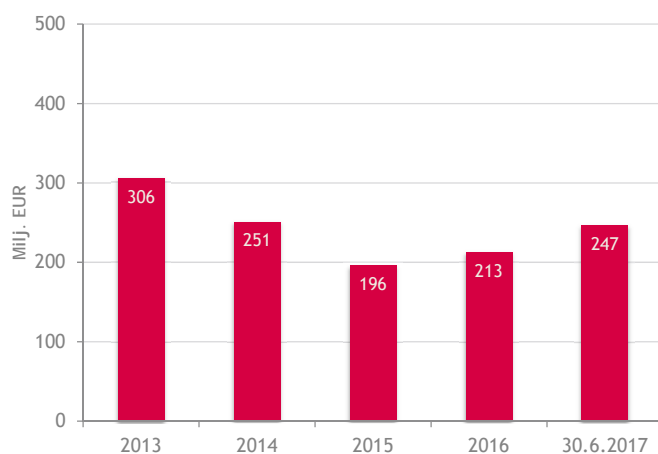
* V. 2016 yritysostot lisäsivät bruttoinvestointien määrää 34,9 milj. euroa.

16

Juha Gröhn / H1 2017

ATRIA
 Käyvä rehti - paras maki.

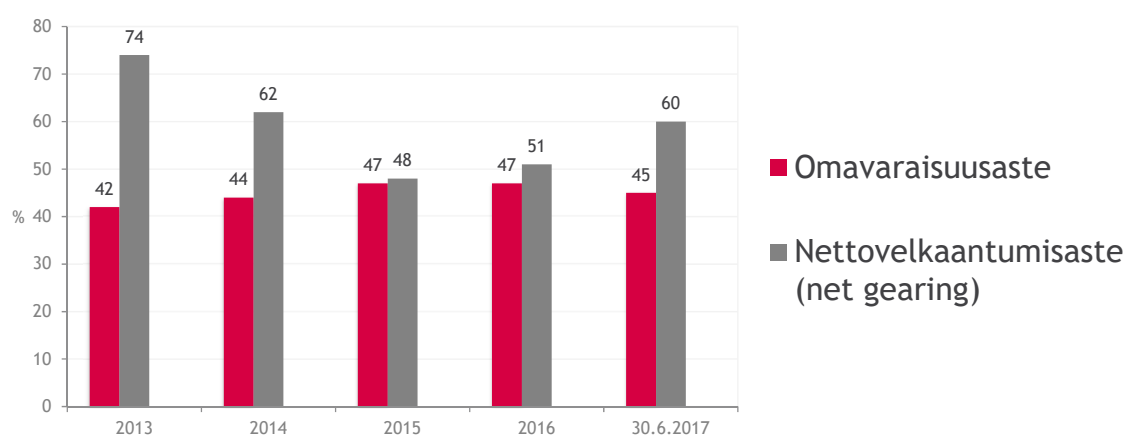
Atria-konsernin nettovelka



17 Juha Gröhn / H1 2017

ATRIA
 Atria konserni - jatkuvasti edellä

Atria-konsernin omavaraisuus- ja nettovelkaantumisaste



18 Juha Gröhn / H1 2017

ATRIA
 Atria konserni - jatkuvasti edellä

Liiketoiminnan katsauskauden ja lähiajan riskit

- Mahdolliset riskit Atrian toiminnassa liittyvät strategian toteuttamiseen, liiketoiminta-alueiden taloudellisten tulosten ylläpitämiseen tai parantamiseen sekä hankittavien liiketoimintojen integroimiseen. Myös yleinen taloudellinen tilanne, markkinoiden kehitys sekä kilpailijoiden toiminta vaikuttavat Atrian riskeihin.
- Raaka-aineen ja valmisteiden laatuun ja turvallisuuteen liittyvät häiriötekijät alkutuotannosta kulutukseen ovat Atrian toimintaympäristössä tavanomaisia riskejä.
- Afrikkalainen sikarutto on edelleen häiriötekijä Virossa. Riskinä on, että afrikkalainen sikarutto leviää Suomeen. Atria käyttää useita taudin leviämisen estäviä varotoimenpiteitä omissa tuotantolaitoksissaan ja pyrkii hallitsemaan riskiä.
- Ruplan arvon heilahtelu heijastuu konsernin euromääräiseen liikevaihtoon ja tulokseen.

Tulevaisuuden näkymät

- Konsernin liikevoitto vuonna 2016 oli 31,8 miljoonaa euroa. Vuonna 2017 liikevoiton ennustetaan olevan parempi kuin vuonna 2016. Vuoden 2017 liikevaihdon arvioidaan kasvavan.

Kiitos!

- Q3/2017 julkaistaan 26.10.2017