

Atria Oyj Tilinpäätös 2011

Toimitusjohtaja
Juha Gröhn
16.2.2012

Atria-konserni Katsaus 2011

Mij., €	Q4		Q1-Q4	
	2011	2010	2011	2010
Liikevaihto	338,7	346,7	1 301,9	1 300,9
Liikevoitto	4,1	4,4	8,0	9,8
Liikevoitto %	1,2	1,3	0,6	0,8
Voitto ennen veroja	0,8	1,5	-4,7	0,3
Osakekohtainen tulos, €	-0,02	0,01	-0,24	-0,18
Kertaluonteiset erät*	-2,3	0,0	-2,2	-11,8

*Kertaluonteiset erät sisältyvät raportoituhiin lukuihin

- Atria-konsernin koko vuoden liikevaihto oli edellisvuoden tasolla
- Koko vuoden liikevoitto oli 8,0 miljoonaa euroa (9,8 milj. euroa), jossa laskua 18,6 prosenttia edellisvuoteen. Liikevoitto sisältää -2,2 miljoonaa euroa kertaluonteisia kuluja (-11,8 milj. euroa)
- Atria Venäjän ja Baltian liiketappiot pienenevät merkittävästi edellisvuodesta
- Konsernin omavaraisuusaste oli 39,5 prosenttia (40,2 %)
- Atria Suomen koko vuoden liikevoitto heikkeni merkittävästi
- Atria Skandinavian liikevoitto oli edellisvuoden tasolla
- Konsernin Q4/2011-kauden liikevaihto pieneni 2,3 prosenttia, liikevoitto oli 4,1 miljoonaa euroa (4,4 milj. euroa)
- Osinkoesitys 0,20 euroa (0,25 e) osakkeelle.

Atria Suomi

Katsaus 2011

Mlj. €	Q4		Q1-Q4	
	2011	2010	2011	2010
Liikevaihto	206,9	213,9	793,7	767,8
Liikevoitto	7,1	7,8	19,3	30,7
Liikevoitto %	3,4	3,6	2,4	4,0
Kertaluonteiset erät*	-1,8	0,0	-1,8	0,0

*Kertaluonteiset erät sisältyvät raportoituun liikevoittoon

- **Atria Suomessa** koko vuoden liikevaihto kasvoi 25,9 miljoonaa euroa 793,7 miljoonaan euroon (767,8 milj. euroa)
- Koko vuoden liikevoitto oli 19,3 miljoonaa euroa, jossa oli laskua 11,4 miljoonaa euroa edellisvuoteen verrattuna (30,7 milj. euroa). Liikevoittoon sisältyy -1,8 miljoonan euron alaskirjaus Forssan logistiikkakiinteistön arvosta
- Liikevoiton kehitys parani vuoden jälkimmäisellä puoliskolla. H1/2011-kaudella liikevoitto oli 3,2 miljoonaa euroa (10,9 milj. euroa) ja H2/2011-kaudella 16,1 miljoonaa euroa (19,7 milj. euroa)
- Syynä selkeään tulosparannukseen vuoden jälkimmäisellä puoliskolla oli tiukka kustannuskuri ja kysynnän paraneminen lihamarkkinoilla.

3

Atria Suomi

- Atrian edustamien tuoteryhmien markkina kasvoi arvossa noin 3 prosenttia vuoden 2011 aikana. Atria tuotteiden markkinaosuus oli noin 25 prosenttia arvossa mitattuna
- Q4/2011-kauden aikana Atria esitteli Atrian Perhetilan broileri –tuotekonseptin. Vuoden 2012 alusta lähtien Atrian tuorebroileripakkausten merkinnät kertovat tarkasti broilerin lihan alkuperän aina tilalle asti
- Kauhajoen nautateurastamoinvestointi etenee alkuperäisen aikataulun mukaisesti. Laajennuksen ja teurastuslinjan uusimisen myötä teurastuskapasiteetti Kauhajoella nousee nykyisestä 26 miljoonasta kilosta 40 miljoonaan kiloon vuodessa
- Atria teki vuoden lopulla päätöksen investoida 6 miljoonaa euroa Seinäjoella sijaitsevan broilerihautomon laajennukseen ja laitteisiin
- Alkuvuonna Atria Suomessa käynnistettiin kaksi tehostamisohjelmaa: nautateurastuksen tehostaminen ja Nurmon tuotantolaitoksen kehittämisohjelma. Näiden toimenpiteiden yhteenlasketut vuosittaiset kustannussäästöt ovat noin 10 miljoonaa euroa.



Nyt tiedät
mistä kana
tulee.

Ensimmäistä kertaa broileri voidaan
jäljitellä takaisin perhetilalleen.
Milloin sinua varten?



4

Atria Skandinavia

Katsaus 2011

Mlj. €	Q4		Q1-Q4	
	2011	2010	2011	2010
Liikevaihto	97,7	98,0	374,9	391,6
Liikevoitto	4,2	5,6	13,8	13,9
Liikevoitto %	4,3	5,7	3,7	3,5
Kertaluonteiset erät*	0,7	0,0	0,7	-2,3

*Kertaluonteiset erät sisältyvät raportoituun liikevoittoon

- **Atria Skandinavian** koko vuoden liikevaihto laski 16,7 miljoonaa euroa viime vuoteen verrattuna. Liikevaihdon laskun pääasiallisena syynä on kuluttajapakatun lihan valmistuksen lopettaminen kesällä 2010
- Koko vuoden liikevoitto oli 13,8 miljoonaa euroa (13,9 milj. euroa). Vertailuvuoden lukuun sisältyi kertaluonteinen kulu -2,3 miljoonaa euroa liittyen Årstan tuotantolaitoksen sulkemiseen. Koko vuoden 2011 liikevoittoon sisältyy 0,7 miljoonan euron kertaluonteinen myyntivoitto Saltsjö-Boon tehdaskiinteistön myynnistä
- Tulos parani vuoden lopulla: H1/2011-kaudella liikevoitto oli 5,0 miljoonaa euroa (4,0 milj. euroa), kun H2/2011-kauden liikevoitto nousi 8,9 miljoonaan euroon (9,9 milj. euroa)
- Loppuvuoden tuloskehitystä painoi liharaaka-aineiden hintojen nousu.

5

Atria Skandinavia

- Alkuvuonna 2011 Atria siirsi veripaltun valmistuksen Saltsjö-Boon tehtaalta Tukholmasta Tranåsin tehtaalle
- Atria Skandinavian omien tuotemerkkien myynti kehittyi myönteisesti vuoden viimeisellä neljänneksellä
- Leivänpäällisten markkinaosuudet ovat vahvistuneet sekä Ruotsissa että Tanskassa
- Herkuttelutuotteiden joulumyynti kasvoi merkittävästi verrattuna edelliseen vuoteen
- Markkinoinnissaan Atria Skandinavia keskittyi strategiansa mukaisesti omiin vahvoihin tuotemerkkeihin ja korkeamman jalostusasteen tuotteisiin
- Ruokamakkarakarasegmentin kiristyneessä hintakilpailutilanteessa Atria menetti hieman markkinaosuuttaan.



6

Atria Venäjä

Katsaus 2011

Mij, €	Q4		Q1-Q4	
	2011	2010	2011	2010
Liikevaihto	31,1	32,2	123,0	129,2
Liikevoitto	-4,5	-7,6	-18,9	-27,9
Liikevoitto %	-14,3	-23,6	-15,4	-21,6
Kertaluonteiset erät*	0,0	0,0	0,0	-9,5

*Kertaluonteiset erät sisältyvät raportoituun liikevoittoon

- **Atria Venäjän** koko vuoden liikevaihdon lasku 6,2 miljoonaa euroa johtui myynnin pienenemisestä Moskovassa sekä ruflan kurssin heikkenemisestä
- Koko vuoden liiketappio supistui 9,0 miljoonaa euroa -18,9 miljoonaan euroon (-27,9 milj. euroa). Vertailukauden liiketulokseen sisältyy -9,5 miljoonaa euroa kertaluonteisia kuluja
- Liiketappio pieneni kahdella viimeisellä neljänneksellä. H1/2011-kauden tulos oli -11,1 miljoonaa euroa (-4,9 milj. euroa) ja H2/2011-kauden tulos oli -7,8 miljoonaa euroa (-23,0 milj. euroa)
- Loppuvuoden tulospurannuksen syynä olivat kustannustehokkuuden parantuminen ja tuotevalikoiman selkiyttäminen.

7

Atria Venäjä

- Atrian arvion mukaan Venäjän päivittäistavarakauppa kasvoi yleisen talouskehityksen mukaisesti
- Atrian oman arvion mukaan Atrian markkinaosuus Pietarin vähittäiskaupassa on pysynyt vakaana. Atria on Pietarissa selkeä markkinajohtaja noin 20 prosentin osuudella. Moskovassa Atrian markkinaosuus on noin 2 prosenttia
- Lihavalmistetuotanto on nyt keskitetty Pietariin Gorelovon ja Sinyavinon tehtaisiin. Moskovassa on toiminnassa pizzatuotanto ja logistiikkakeskus. Vuosittaisten kustannussäästöjen arvioidaan olevan noin 7,5 miljoonaa euroa
- Atrian omistaman sikatilan, Campofarmin, tuloskehitystä painoivat korkeina pysyneet rehukustannukset. Dan-Investin kanssa yhteistyössä toteutettavat sikalaprokteetit etenevät suunnitelman mukaisesti. Ensimmäiset siat tulivat teuraaksi vuoden lopulla.



КамноМос
Вкусная честная еда

8

Atria Baltia Katsaus 2011



	Q4		Q1-Q4	
Milj. €	2011	2010	2011	2010
Liikevaihto	8,9	8,7	35,2	35,0
Liikevoitto	-1,7	-0,7	-2,2	-3,7
Liikevoitto %	-19,6	-8,0	-6,1	-10,5
Kertaluonteiset erät*	-1,2	0,0	-0,3	0,0

*Kertaluonteiset erät sisältyvät raportoituun liikevoittoon

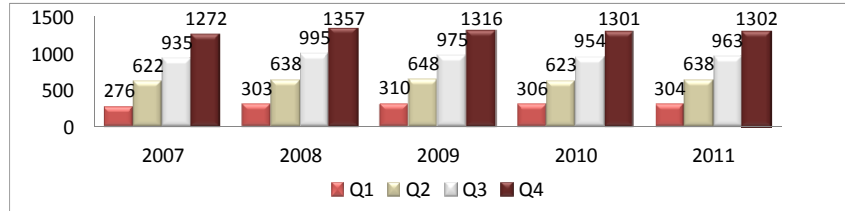
- **Atria Baltiassa** koko vuoden liikevaihto 35,2 miljoonaa euroa parani 0,2 miljoonaa euroa (35,0 milj. euroa)
- Koko vuoden liiketulos parani 1,5 miljoonaa euroa ja oli -2,2 miljoonaa euroa (-3,7 milj. euroa). Tähän sisältyy yhteensä -0,3 miljoonaa euroa kertaluonteisia kuluja (liiketoiminnan uudelleenjärjestelyistä aiheutunut myyntivoitto 0,9 milj. euroa ja Liettuan tehdaskiinteistön myynnistä aiheutunut tappio -1,2 milj. euroa)
- Atrian oman arvion mukaan Atrian markkinaosuudet eri tuoteryhmissä ovat pysyneet vakaina. Q4/2011-kauden aikana toteutettiin näkyvä kampanja Maks&Moorits brändin uudelleenlanseeraamiseksi. Panostus näkyi erityisesti kuluttajapakatun lihan myynnin parantumisena.

Taloudellinen kehitys

Atria-konsernin liikevaihto

kumulatiivinen

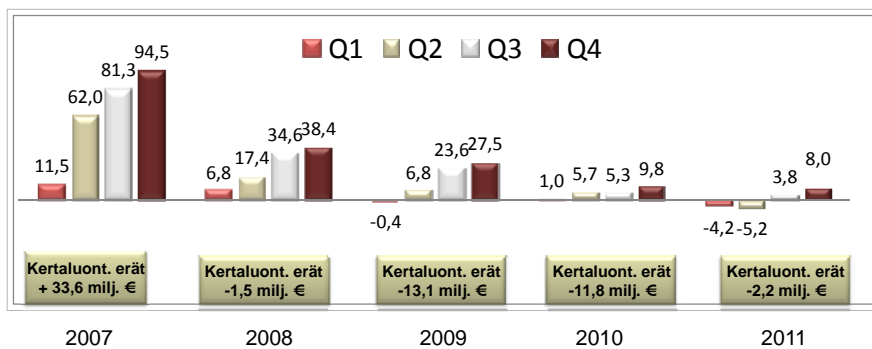
M€



Atria-konsernin liikevoitto

kumulatiivinen

M€



Atria-konsernin tunnusluvut

Milj. €	31.12.2011	31.12.2010
Oma pääoma/osake, EUR	14,81	15,68
Korolliset velat	409,4	429,9
Omavaraisuusaste, %	39,5	40,2
Velkaantumisaste, %	97,1	96,4
Nettovelkaantumisaste, %	95,5	92,2
Bruttoinvestoinnit pysyviin vastaaviin	47,0	46,2
Bruttoinvestoinnit liikevaihdosta, %	3,6	3,5
Henkilöstö keskimäärin (FTE)	5 467	5 812

- Omavaraisuusaste on pysynyt entisellä tasolla
- Konsernin käyttämättömien sitovien luottolimiittien määrä katsauskauden lopussa oli 152,5 miljoonaa euroa (125,5 milj. euroa)
- Nostettujen lainojen ja sitovien luottolimiittien keskimaturiteetti oli katsauskauden lopussa 3 vuotta 1 kuukautta (3 vuotta 5 kuukautta).

13

Atria-konsernin tuloslaskelma

Milj. €	Q4		2011	2010
	2011	2010		
LIKEVAIHTO	338,7	346,7	1 301,9	1 300,9
Myytjä suoritteita vastaavat kulut	-300,6	-308,3	-1 162,7	-1 149,1
BRUTTOKATE	38,2	38,4	139,2	151,8
% liikevaihdosta	11,3	11,1	10,7	11,7
Muut tuotot	3,5	1,4	8,4	7,7
Muut kulut	-37,5	-35,4	-139,7	-149,7
LIKEVOITTO	4,1	4,4	8,0	9,8
% liikevaihdosta	1,2	1,3	0,6	0,7
Rahoitustuotot ja -kulut	-3,8	-3,2	-14,1	-11,1
Osuus osakkuusyhtiöiden tuloksista	0,5	0,3	1,4	1,7
VOITTO ENNEN VEROJA	0,8	1,5	-4,7	0,3
Tuloverot	-1,5	-1,4	-1,9	-4,5
TILIKAUDEN VOITTO	-0,7	0,1	-6,6	-4,2
% liikevaihdosta	-0,2	0,0	-0,5	-0,3
Tulos/osake	-0,02	0,01	-0,24	-0,18

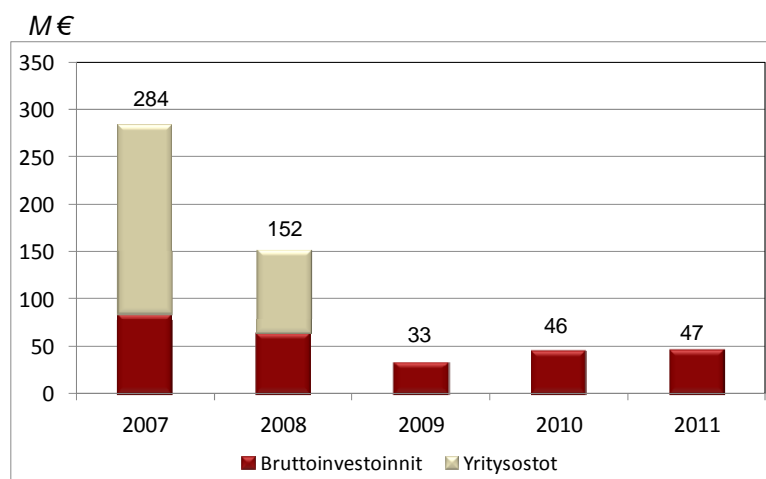
14

Atria-konsernin kassavirta

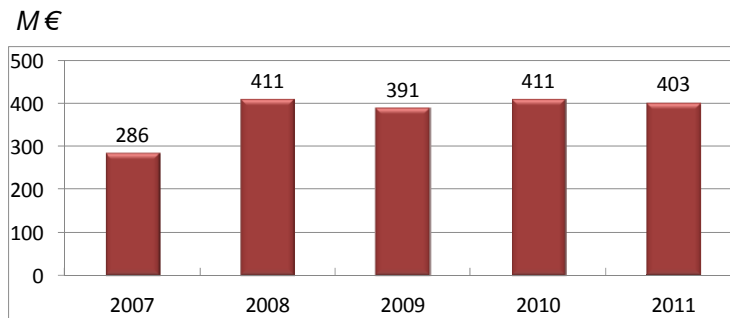
Milj. €	2011	2010
Liiketoiminnan rahavirta	61,0	85,5
Rahoituserät ja verot	-10,7	-40,9
LIIKETOIMINNAN RAHAVIRTA	50,3	44,6
Investoinnit aineellisiin ja aineettomiin hyödykkeisiin	-34,2	-39,6
Myydyt tytäryhtiöosakkeet	2,0	
Ostetut tytäryhtiöosakkeet	-6,1	
Sijoitukset	-2,5	-0,6
INVESTOINTIEN RAHAVIRTA	-40,8	-40,2
VAPAA KASSAVIRTA	9,5	4,4
Lainojen nostot	50,0	40,8
Lainojen maksut	-64,2	-56,2
Osinkojen maksut	-7,0	-7,0
RAHOITUKSEN RAHAVIRTA	-21,2	-22,4
RAHAVAROJEN MUUTOS	-11,7	-18,0

15

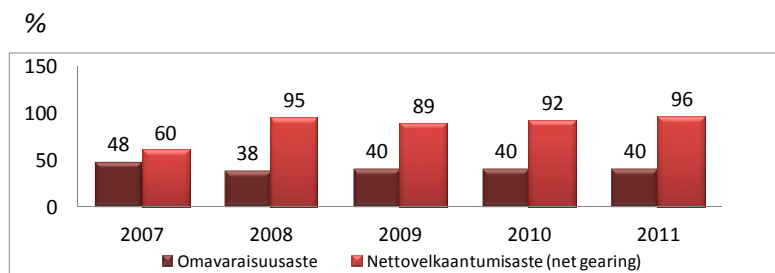
Atria-konsernin bruttoinvestoinnit



Atria-konsernin nettovelka



Atria-konsernin omavaraisuus- ja nettovelkaantumisaste



Katsauskauden jälkeiset tapahtumat

- Atria Skandinavia ilmoitti suunnitelmastaan kannattavuuden parantamiseen tähtäävän toimenpideohjelman käynnistämisestä. Ohjelman tavoitteena on virtaviivaistaa ja automatisoida kinkkutuotteiden valmistusta ja leivänpäällisten siivutusta. Malmön tehtaan tuotantolaitteistoihin investoidaan alustavien laskelmien mukaan noin 4,7 miljoonaa euroa, ja Halmstadin tehdas suljetaan tuotannon siirron jälkeen. Ohjelmasta arvioidaan syntyvän noin 1,5 miljoonan euron vuotuiset säästöt.
- Atria Oyj:n hallitus päätti lakkauttaa konsernin avainhenkilöille suunnatun osakepohjaisen kannustinjärjestelmän ja ottaa käyttöön uuden pitkän aikavälin tulospalkkiojärjestelmän. Järjestelmässä maksettavat rahapalkkiot koko järjestelmän ansaintajaksolla 2012-2014 ovat enintään 4,5 miljoonaa euroa. Uuteen pitkän tähtäimen palkitsemisjärjestelmään kuuluu 40 Atria konsernin avainhenkilöä.

Tulevaisuuden näkymät

- Atrian näkemyksen mukaan maailmatalouden tilanne jatkuu epävarmana vuonna 2012. Myös Atrian liiketoiminta-alueella talouskasvuun ja markkinakehitykseen liittyy epävarmuutta.
- Mahdollinen ostovoiman heikkeneminen vaikuttaa vähemmän ruoan ostoon ja kulutukseen kuin kestokulutushyödykkeiden hankintaan.
- Lihamarkkinoiden kysyntä parani loppuvuonna 2011. Lihan kysynnän ja tarjonnan tasapaino on tällä hetkellä selvästi parempi kuin vuosi sitten. Pakkasvarastot ovat pienet. Atria Suomi kotimaisen raaka-aineen käyttäjänä hyötyy tästä markkinatilanteesta. Atrian muilla liiketoiminta-alueilla, joissa raaka-ainetta hankitaan nopeasti vaihtelevilta maailmanmarkkinoilta, raaka-ainekustannusten nousu voi aiheuttaa ongelmia.
- Aiemmin kerrottujen tehostamisohjelmien kustannussäästöistä kohdistuu vuodelle 2012 noin 10 miljoonaa euroa.
- Vuoden 2011 aikana on tehty merkittäviä uusien tuotteiden lanseerauksia, joiden odotetaan vaikuttavan positiivisesti myyntiin ja tulokseen kaikilla markkina-alueilla.
- Konsernin liikevoitto vuonna 2011 oli 8,0 miljoonaa euroa. Vuonna 2012 liikevoiton ennustetaan olevan oleellisesti tätä suurempi tulosparannuksen painottuessa loppuvuoteen 2012. Vuoden 2012 liikevaihdon arvioidaan kasvavan jonkin verran.

ATRIA OYJ
Hyvä ruoka - parempi mieli.

Atria[®]

Hyvä ruoka, parempi mieli.