

Toimintakertomus, kestävyysraportti ja tilinpäätös

ATRIA

Hyvä ruoka – parempi mieli.



Hallituksen toimintakertomus 1.1. – 31.12.2024

Atrian liikevaihto ja oikaistu liikevoitto kasvoivat

Atrian liikevaihto kasvoi 1755,4 miljoonaan euroon. Vuonna 2024 konsernin liikevaihto kasvoi erityisesti Atria Ruotsin liiketoiminnan siivittämänä. Atria Ruotsin liikevaihdon kasvu johtui pääosin myynnin lisääntymisestä Foodservice-asiakkaille ja vähittäiskauppaan. Toukokuussa Ruotsissa toteutettu Gooh!-valmisruokayhtiön osto ja liittäminen Atrian liiketoimintaan vahvisti osaltaan Atrian liikevaihtoa.

Atria-konsernin oikaistu liikevoitto oli 65,4 miljoonaa euroa, ja se oli 15,8 miljoonaa euroa parempi kuin edellisellä vuonna. Kaikki liiketoiminta-alueet paransivat tulostaan. Atria Suomen tulosta vauhditti hyvin onnistunut grillausseasonki. Myös toteutuneet tehostamistoimet, suotuisa myynnin rakenne ja uuden siipikarjatehtaan käyttöönotto Nurmossa vahvistivat tulosta. Atria Ruotsin tulosparannus saavutettiin erityisesti liikevaihdon kasvun, tuotannon keskittämisen ja organisaation tehostamisen kautta. Myös Atria Viron liikevaihto ja -voitto kasvoivat ja kannattavuus sekä markkina-asema paranivat. Atria Tanskassa tuloskehitys jäi heikommaksi.

Vuosi 2024 kehittyi elintarvikemarkkinan osalta myönteisemmin kuin vuoden alussa ennakoitiin. Vuoden aikana inflaatio hidastui ja lainojen korkomenot pienenivät, mikä helpotti tilannetta. Muuttuvassa toimintaympäristössä onnistuimme monipuolisella tuotevalikoimallamme vastaamaan kuluttajien ja asiakkaiden kysyntään suhdanteesta riippumatta.

Vuoden 2024 liikevoitto oli 66,4 miljoonaa euroa (0,4 miljoonaa euroa).

Atrian historian suurin yksittäinen investointi siipikarjatuotantoon Nurmon tehtaalla Suomessa saatiin valmiiksi. Uusi siipikarjatehdas otettiin käyttöön tilikaudella. Siipikarjatuotanto Suomessa on nyt keskitetty Nurmoon ja Sahalahden yksikkö suljettiin keväällä 2024. Suomalaisen siipikarjan lihan viennin Kiinaan mahdollistava sopimus vahvistettiin lokakuussa.

Atria Ruotsi osti keväällä Gooh!-valmisruokayhtiön Tukholman alueelta Järnasta. Yhtiö on tuoreiden mikroaterioiden tuotesegmentissä selkeä markkinajohtaja Ruotsin vähittäiskaupassa noin 25 prosentin markkinaosuudella. Gooh!in vuosittainen liikevaihto on noin 16 miljoonaa euroa ja liiketoiminta on kannattava. Sen jakelukanavat ovat vakiintuneita, ja tuotteita myydään kaikissa Ruotsin suurimmissa päivittäistavara-kauppaketjuissa ja myyntiautomaateissa. Liiketoiminnalla on 65 työntekijää.

Atria Tanskan tuotantoa tehostettiin kannattavuuden parantamiseksi. Myyntivolyymien lasku, korkeat kustannukset toimitusketjussa sekä tuotannon tehostamisohjelmasta aiheutuneet ylimääräiset kustannukset rasittivat liikevoittoa Tanskassa. Atria Viron liikevaihto ja -voitto kasvoivat ja kannattavuus sekä markkina-asema paranivat. Lisäksi Atria Viro investoi paikalliseen sianlihan tuotantoon ja osti kaksi Etelä-Virossa sijaitsevaa sikatilaa, varmistaen kotimaisen sianlihan saannin myös tulevaisuudessa.

Atria Tanskan toimitusjohtaja Lise Østergaard nimitettiin Atria konsernin johtoryhmän jäseneksi vuoden alusta lähtien. Jennifer Paatelainen aloitti Atria konsernin henkilöstöjohtajana 8.1.2024 ja Meelis Laande nimitettiin Atria Viron toimitusjohtajaksi ja Atria-konsernin johtoryhmän jäseneksi 1.4.2024 alkaen.

Kestävä liiketoiminta on osa Atrian strategiaa ja käytännön tekoja. Atria on laatinut vuodelta 2024 ensimmäisen kestävyysraportointidirektiivin eli CSRD:n (Corporate Sustainability Reporting Directive) mukaisen raportin. Kestävyysraportti julkaistaan osana hallituksen toimintakertomusta kohdassa "Kestävyysraportti 2024" sivulta 81 alkaen.

Sisällys

Atria 2024

Atria lyhyesti

Toimitusjohtajan katsaus

Taloudellinen kehitys

Vuoden tapahtumia

Atrian arvoketju

Atrian suunta

Elintarvikemarkkinan trendit

Kuluttajakäyttäytyminen

Strategia

Vastuullisuus osana strategiaa

Atria työnantajana

Liiketoiminta-alueet

Atria Suomi

Atria Ruotsi

Atria Tanska & Viro

Tutkimus ja kehitys

Toimintakertomus, kestävyysraportti ja tilinpäätös

Hallituksen toimintakertomus

Kestävyysraportti

Konsernin tilinpäätös, IFRS

Emoyhtiön tilinpäätös, FAS

Tilintarkastuskertomus

Hallinnointi

Selvitys hallinto- ja ohjausjärjestelmästä

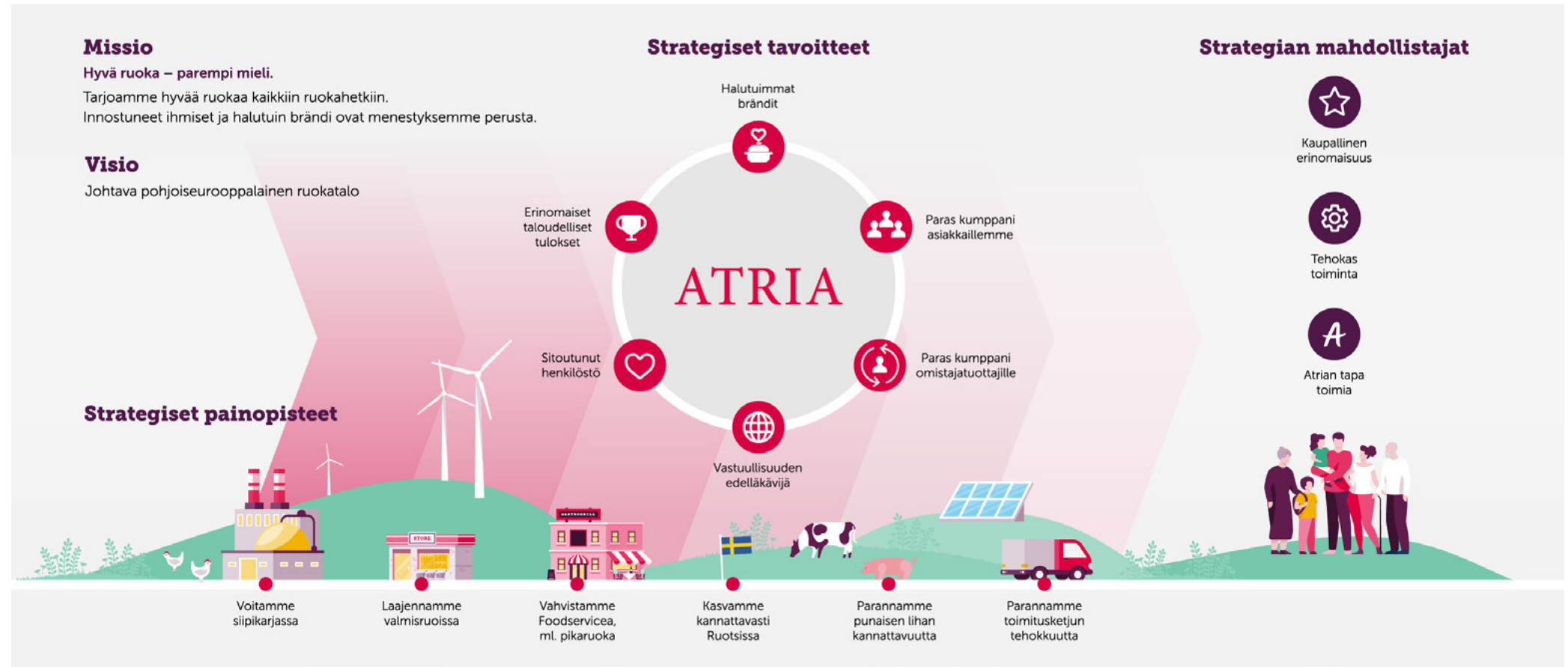
Palkitsemisraportti

Tietoa sijoittajille

Yhteystiedot

Suurista investoinneista huolimatta tase on suunnitellulla tasolla vuoden 2024 ennätystuloksen ansiosta. Omavaraisuusaste on 43,2 prosenttia (41,7 prosenttia), kun strateginen tavoite on 40 prosenttia. Myös Atrian nettovelkaantumisaste oli hyvällä tasolla, vain 61,8 prosenttia (66,7 prosenttia). Lainojen keskimääräinen korko vuoden lopussa oli 3,76 prosenttia, kun se edellisenä vuonna oli 4,59 prosenttia. Atria on pienentänyt korkoriskiä jakamalla rahoitusta vaihtuvakorkoisiin ja kiinteäkorkoisiin instrumentteihin sekä suojautumalla korkojohdannaisten avulla. Vuodenvaihteessa kiinteäkorkoisen velan osuus koko lainasalkusta oli 34,9 prosenttia.

Konsernin maksuvalmius säilyi hyvänä ja sen varmistamiseksi yhtiöllä oli vuoden lopussa 50 miljoonan euron käyttämättömät sitovat luottolimitit, joita ei käytetty tilikauden aikana sekä 200 miljoonan euron yritystodistusohjelma, jota käytettiin lyhytaikaiseen rahoitukseen.



Sisällys

Atria 2024

- Atria lyhyesti
- Toimitusjohtajan katsaus
- Taloudellinen kehitys
- Vuoden tapahtumia
- Atrian arvoketju

Atrian suunta

- Elintarvikemarkkinan trendit
- Kuluttajakäyttäytyminen
- Strategia
- Vastuullisuus osana strategiaa

Atria työnantajana

Liiketoiminta-alueet

- Atria Suomi
- Atria Ruotsi
- Atria Tanska & Viro

Tutkimus ja kehitys

Toimintakertomus, kestävyysraportti ja tilinpäätös

- Hallituksen toimintakertomus
- Kestävyysraportti
- Konsernin tilinpäätös, IFRS
- Emoyhtiön tilinpäätös, FAS
- Tilintarkastuskertomus

Hallinnointi

- Selvitys hallinto- ja ohjausjärjestelmästä
- Palkitsemisraportti

Tietoa sijoittajille

- Yhteystiedot

Sisälllys

Atria 2024

Atria lyhyesti

Toimitusjohtajan katsaus

Taloudellinen kehitys

Vuoden tapahtumia

Atrian arvoketju

Atrian suunta

Elintarvikemarkkinan trendit

Kuluttajakäyttäytyminen

Strategia

Vastuullisuus osana strategiaa

Atria työnantajana

Liiketoiminta-alueet

Atria Suomi

Atria Ruotsi

Atria Tanska & Viro

Tutkimus ja kehitys

Toimintakertomus, kestävyysraportti ja tilinpäätös

Hallituksen toimintakertomus

Kestävyysraportti

Konsernin tilinpäätös, IFRS

Emoyhtiön tilinpäätös, FAS

Tilintarkastuskertomus

Hallinnointi

Selvitys hallinto- ja ohjausjärjestelmästä

Palkitsemisraportti

Tietoa sijoittajille

Yhteystiedot

ATRIA OYJ | HALLITUKSEN TOIMINTAKERTOMUS 1.1. – 31.12.2024

”Johtava pohjoiseurooppalainen ruokatalo” -strategian toteuttamisessa onnistuttiin hyvin. Strategiassa määriteltyjen tavoitteiden ja painopisteiden toteutumista edistettiin johdonmukaisesti kaikilla liiketoiminta-alueilla.

Strategia 2021–2025: Johtava pohjoiseurooppalainen ruokatalo

Atria-konsernin strategisena tavoitteena on uusiutua ja kasvaa johtavaksi pohjoiseurooppalaiseksi ruokataloksi. Atrian uusiutuminen ja kasvu perustuvat:

- vahvaan taloudelliseen suorituskykyyn
- halutuimpiin brändeihin
- hyviin kumppanuussuhteisiin asiakkaiden ja tuottajaomistajien kanssa
- edelläkävijyyteen vastuullisuudessa
- sitoutuneeseen henkilöstöön ja
- erinomaiseen kaupalliseen osaamiseen.

Atria-konsernin päätavoitteena on markkinaa nopeampi kasvu. Kasvua haetaan:

- siipikarjatuotteista,
- valmisruoasta,
- Foodservice-tuotteista ja pikaruoasta.

Atrian taloudelliset tavoitteet 2021–2025:

- Liikevoitto 5 prosenttia
- Omavaraisuusaste 40 prosenttia
- Oman pääoman tuotto 10 prosenttia
- Varojenjakoa tilikauden voitosta 50 prosenttia
- Markkinoita nopeampi kasvu

Atrian hyvän kilpailukyvyyn ja kannattavan kasvun keskeinen elementti on yhtiön vahva markkina-asema eri liiketoiminta-alueilla. Atria on edustamissaan päätuoteryhmissä markkinaykkönen tai vahva markkinakakkonen. Atrian asemaa markkinoilla vahvistavat myös sen arvostetut tuotemerkit. **Atria Suomen** johtava tuotemerkki on Atria. Se on yksi Suomen tunnetuimmista ja arvostetuimmista elintarvikebrändeistä. **Atria Ruotsin** tunnetuimpia brändejä ovat Lönneberga ja Sibylla, joista jälkimmäinen on myös Atria-konsernin kansainvälinen tuotemerkki. **Virossa Atrian pääbrändi** on Maks & Moorits, joka on Viron suosituin lihatuotemerkki. **Atrian tanskalaisbrändejä** ovat 3-Stjernet sekä luomubrändi Aalbæk Specialiteter.

Taloudellisten tavoitteiden toteutuminen

Tavoite	Toteuma		
	2024	2023	2022
Liikevoitto 5 % ¹⁾	3,7 %	2,8 %	2,9 %
Omavaraisuusaste 40 %	43,2 %	41,7 %	44,9 %
Oman pääoman tuotto (ROE) 10 % ¹⁾	10,1 %	7,3 %	8,9 %
Varojenjakoa tilikauden voitosta 50 % ¹⁾²⁾	50,0 %	61,2 %	49,0 %

¹⁾ Luvut esitetään oikaistuna vertailukelpoisuuteen vaikuttavilla erillä, tunnuslukujen laskentakaavat sivuilla 78–79.

²⁾ Hallituksen esitys vuodelta 2024 jaettavaksi osingoksi on 0,69 EUR/osake.

Kestävyystavoitteet

Atria tavoittelee edelläkävijyyttä vastuullisuudessa toimialallaan. Atria tarjoaa terveellistä, turvallista ja vastuullisesti tuotettua ruokaa. Atria vähentää ympäristövaikutuksiaan ruokaketjun jokaisessa vaiheessa sekä huolehtii eläinten hyvinvoinnista. Atria panostaa henkilöstön sitoutumisen suunnitelmalliseen vahvistamiseen ja vahvaan atrialaiseen kulttuuriin. Atrian strategiassa määritellään Atrian keskeiset kestävyteen liittyvät tavoitteet. Strategia on hallituksen hyväksymä, ja sen toteuttaminen kuuluu kaikille Atrian työntekijöille. Strategiaa laadittaessa on kuultu sidosryhmiä ja tehty analyysi toimintaympäristön muutoksista ja huomioitu mahdolliset kompromissit. Siirtymäajalla Atria ei arvioi olennaisten vaikutusten ja riskien taloudellisia vaikutuksia.

Katsauskaudella toteutetun kestävyysraportoinnin kaksoisolennaisuusarvioinnin (DMA) yhteydessä Atria on toteuttanut koko arvoketjun kattavan TCFD-viitekehysten mukaisen ilmatoriskien arvioinnin. Ilmastokysymysten merkitys ja niiden huomioiminen on osa Atrian nykyistä strategiaa. E1 Ilmastonmuutos osassa esitellyt ilmatoriskinarvioinnin tulokset osoittavat, että Atrian liiketoiminnalla on mahdollisuus sopeutua erilaisiin ilmastonmuutoksen vaikutuksiin. Kattavampi strategian ja liiketoimintamallin ilmastokestävyuden resilienssianalyysi tehdään konsernin strategian päivityksen yhteydessä vuoden 2025 aikana.

DMA yhteydessä arvioitiin myös sidosryhmille tärkeitä kestävyysseikkoja. Sidoryhmien näkemyksistä lisää sivulla 59 esitetystä taulukossa. Atrian keskeiset sidoryhmät ovat kuluttajat, asiakkaat, henkilöstö, tuottajat, omistajat, sijoittajat, rahoittajat, viranomaiset, toimitusketjun kumppanit, mielipidevaikuttajat, media, lähiyhteisöt, oppilaitokset, toimialajärjestöt ja tutkimuslaitokset. Atrian kestävyysseikkoihin liittyvät keskeiset tavoitteet on määritelty strategiassa.

Sisälllys

Atria 2024

Atria lyhyesti

Toimitusjohtajan katsaus

Taloudellinen kehitys

Vuoden tapahtumia

Atrian arvoketju

Atrian suunta

Elintarvikemarkkinan trendit

Kuluttajakäyttäytyminen

Strategia

Vastuullisuus osana strategiaa

Atria työnantajana

Liiketoiminta-alueet

Atria Suomi

Atria Ruotsi

Atria Tanska & Viro

Tutkimus ja kehitys

Toimintakertomus, kestävyysraportti ja tilinpäätös

Hallituksen toimintakertomus

Kestävyysraportti

Konsernin tilinpäätös, IFRS

Emoyhtiön tilinpäätös, FAS

Tilintarkastuskertomus

Hallinnointi

Selvitys hallinto- ja ohjausjärjestelmästä

Palkitsemisraportti

Tietoa sijoittajille

Yhteystiedot

ATRIA OYJ | HALLITUKSEN TOIMINTAKERTOMUS 1.1. – 31.12.2024

Alla esitetyt tavoitteet ovat olennaisia kaikille Atrian sidosryhmille kaikilla liiketoiminta-alueilla:

Ilmastonmuutos

- Atria on saanut Science Based Targets -aloitteelta (SBTi) virallisen hyväksynnän päästövähennystavoitteilleen. Tavoitteet perustuvat Pariisin ilmasopimukseen, ja ne pyrkivät rajoittamaan maapallon lämpenemistä 1,5 asteeseen globaalisti. SBTi:n hyväksymissä tavoitteissa Atria sitoutuu vähentämään oman toimintansa kasvihuonekaasupäästöjä (Scope 1 ja 2) 42 prosenttia vuoteen 2030 mennessä vuoden 2020 tasosta. Scope 3:n päästövähennystavoite on 20 prosenttia prosessoitua lihatonnia kohden vuoteen 2030 mennessä. Ilmastonmuutoksen hillitseminen on keskeinen tavoite suhteessa Atrian kaikkiin sidosryhmiin.

Kiertotalous

- Raaka-aineiden ja materiaalien mahdollisimman tehokas käyttö, sivuvirtojen hyödyntäminen ja arvokkaiden ravinteiden kierrättäminen ovat tärkeitä keinoja, joilla pienennetään toiminnan ilmasto- ja ympäristövaikutuksia ja tuotetaan samalla lisäarvoa koko arvoketjuun. Tuotannossa syntyy sekä elintarvikkeita että erilaisia sivuvirtoja, ja tavoite on sisään tulevien resurssien mahdollisimman korkea hyödyntämisaste. Pakkauskehityksen tavoitteena on jätehierarkian mukaisesti ennaltaehkäistä jätteen ja ruokahävikin syntyä. Toimintaperiaatteiden mukainen tuote- ja pakkauskehitys minimoi tuotteiden elinkaaren aikaiset ympäristövaikutukset. Kiertotalouteen liittyvät tavoitteet ovat keskeisiä suhteessa Atrian kaikkiin sidosryhmiin.

Oma henkilöstö

- Tapaturmataajuuden pienentäminen ja työturvallisuuden parantaminen on Atrian strategiassa määritelty keskeinen kestävyysseikka. Jatkuva turvallisuustyö on tuottanut tulosta ja työtapaturmat ovat vähentyneet. Tämä kestävyystavoite on tärkeä erityisesti omalle henkilökunnalle sekä rahoittajille ja sijoittajille.

Kuluttajat ja loppukäyttäjät

- Elintarviketurvallisuuden varmistaminen on Atrian tärkein kestävyysseikka ja tavoite suhteessa kuluttajiin. Elintarviketurvallisuudessa onnistumista mitataan muun muassa tuotteiden takaisinvetojen määrällä ja tuotantolaitosten elintarviketurvallisuuksertifoinneilla. Takaisinvetojen määrässä tavoitellaan nollaa.

Liiketoiminnan harjoittaminen

- Atrian keskeinen tavoite on ylläpitää tervettä yrityskulttuuria, joka perustuu lakien ja säädösten kunnioittamiseen. Atrian toteuttama yrityskulttuuri luo turvallisen työympäristön henkilöstölle ja tarjoaa kaikille sidosryhmille luotettavan yhteistyökumppanin.
- Atrian arvoketjussa eläinten hyvinvoinnin varmistaminen, antibioottien vastuullinen käyttö ja bioturva ovat olennaisia kestävyysseikkoja. Eläinten hyvinvoinnin osalta tavoitteena on jatkuvasti parantaa tuotantotapoja tieteelliseen näyttöön pohjaten ja varmistaa eläinten hyvinvoinnin toteutuminen myös sopimustuotannon ulkopuolelta tehdyissä hankinnoissa. Eläinten eettinen kohtelu on tärkeää Atrian kaikille sidosryhmille.

Liiketoimintamalli ja arvoketju

Atria-konserni on Pohjois-Euroopan johtavia ruoka-alan yrityksiä. Atria on perustettu vuonna 1903. Atrian toiminta jakaantuu kolmeen liiketoiminta-alueeseen.

Liiketoiminta-alueet muodostavat raportoitavat segmentit. Ne ovat suuruusjärjestyksessä:

- Atria Suomi
- Atria Ruotsi
- Atria Tanska & Viro

Vuonna 2024 Atria-konsernin liikevaihto oli 1 755,4 miljoonaa euroa ja yhtiön palveluksessa oli 3 864 henkilöä. Tarkempi henkilöstön määrä ja jakauma liiketoiminta-alueittain on esitetty hallituksen toimintakertomuksessa sivulla 72, otsikon ”Henkilöstö keskimäärin” alla. Atrian liiketoiminta-alueissa, markkinoissa tai tuoteryhmissä ei ole tapahtunut merkittäviä muutoksia raportointivuoden aikana. Atria osti keväällä 2024 GooH!-valmisruokaliiketoiminnan, jonka liikevaihto on noin 16 miljoonaa euroa.

Atrian ydintuoteryhmät liiketoiminta-alueittain ovat:

Atria Suomi	Atria Ruotsi	Atria Tanska & Viro
Tuore ja kuluttajapakattu liha	Leivänpäälliset	Lihavalmisteet, erityisesti makkarat, mukaan lukien leikkeleet ja leivänpäällislevitteet
Siipikarjatuotteet	Ruokamakkarat	Valmisruoat
Ruoanlaittotuotteet, kuten ruokamakkarat	Tuoreet siipikarjatuotteet	Tuore ja kuluttajapakattu liha
Leivänpäälliset	Valmisruoat	
Valmisruoat	Kasvis- ja herkuttelutuotteet	
Eläinten rehu		

Sisälllys

Atria 2024

Atria lyhyesti

Toimitusjohtajan katsaus

Taloudellinen kehitys

Vuoden tapahtumia

Atrian arvoketju

Atrian suunta

Elintarvikemarkkinan trendit

Kuluttajakäyttäytyminen

Strategia

Vastuullisuus osana strategiaa

Atria työnantajana

Liiketoiminta-alueet

Atria Suomi

Atria Ruotsi

Atria Tanska & Viro

Tutkimus ja kehitys

Toimintakertomus, kestävyysraportti ja tilinpäätös

[Hallituksen toimintakertomus](#)

Kestävyysraportti

Konsernin tilinpäätös, IFRS

Emoyhtiön tilinpäätös, FAS

Tilintarkastuskertomus

Hallinnointi

Selvitys hallinto- ja ohjausjärjestelmästä

Palkitsemisraportti

Tietoa sijoittajille

Yhteystiedot

Atrian arvoketju

RESURSSIT JA PANOKSET

Raaka-aineet ja materiaalit

- Liharaaka-aineet: sika, nauta, siipikarja
- Muut raaka-aineet
- Pakkaukset ja muut materiaalit

Henkilöstö ja kehittäminen

- 3 864 elintarvikealan osaajaa, FTE

Aineeton pääoma

- Tuotemerkit, patentit, konseptit
- Osaaminen
- Tutkimus- ja kehitystoiminta 14,8 milj. EUR

Investoinnit

- Investoinnit 39,6 milj. EUR

Rahoitus

- Oma pääoma ja velat yhteensä 984,8 milj. EUR

Energiankulutus

- Energiankulutus noin 488 GWh, josta uusiutuvia energianlähteitä noin 27 prosenttia

Tuotantopanosten keräämiseen, kehittämiseen ja turvaamiseen liittyvistä toimintatavoista kerrotaan lisää sivuilla 65, 112, 115 ja 126.

LIIKETOIMINTAMALLI

ALKUTUOTANTO

ATRIAN TEOLLINEN JA KAUPALLINEN TOIMINTA

Johtava pohjoiseurooppalainen ruokatalo -strategia 2021–2025

Tuotantoprosessit:
Toimimme tehokkaasti

Kaupalliset prosessit:
Menestymme kaupallisesti

Arvo- ja johtamisprosessit:
Atrian Tapa Toimia
Atrian Tapa Johtaa

Vastuullisuus

ASIAKAS

KULUTTAJA

HYVÄ RUOKA – PAREMPI MIELI

Hyvä ruokamme on vastuullisesti ja eettisesti tuotettua, ravitsevaa ja turvallista.

ATRIAN LUOMA ARVO JA VAIKUTUKSET

Tuottajille ja yhteistyökumppaneille

Hankinnat tuottajilta, alihankkijoilta ja muilta yhteistyökumppaneilta

- Ostot ja muut kulut yhteensä 1 421,3 milj. EUR

Asiakkaille

- Myynti kuluttajatuote- ja alkutuotantoasiakkaille sekä muut tuotot 1 759,9 milj. EUR

Henkilöstölle

- Palkat ja palkkiot yhteensä 217,0 milj. EUR

Yhteiskunnalle

- Yhteisöverot ja sosiaalikulut 64,3 milj. EUR

Omistajille ja rahoittajille

- Osingot 19,0 milj. EUR
- Rahoitustuotot ja -kulut -15,4 milj. EUR

Tuotekehitys- ja tutkimustoiminnalle

Oman tutkimus- ja tuotekehitystoiminnan lisäksi Atria osallistuu soveltavaan tutkimustoimintaan muun muassa tuote- ja pakkausteknologian, ravitsemustieteen sekä ympäristötehokkuuden alueilla.

Yhteisöille

Tuki julkisille ja yksityisille yhteisöille ja järjestöille muun muassa lasten ja nuorten liikuntaan ja kilpaurheiluun.

Muille teollisuuden aloille

Elintarviketuotanto perustuu kiertotalouteen. Kaikesta materiaalista hyödynnetään yli 99 prosenttia.

Vaikutukset ympäristöön

Atrian teollisten tuotantoprosessien CO₂-päästöt olivat 68 600 tonnia Scope 1:n ja 2:n mukaisesti laskettuina.

Sisällys

Atria 2024

Atria lyhyesti

Toimitusjohtajan katsaus

Taloudellinen kehitys

Vuoden tapahtumia

Atrian arvoketju

Atrian suunta

Elintarvikemarkkinan trendit

Kuluttajakäyttäytyminen

Strategia

Vastuullisuus osana strategiaa

Atria työnantajana

Liiketoiminta-alueet

Atria Suomi

Atria Ruotsi

Atria Tanska & Viro

Tutkimus ja kehitys

Toimintakertomus, kestävyysraportti ja tilinpäätös

Hallituksen toimintakertomus

Kestävyysraportti

Konsernin tilinpäätös, IFRS

Emoyhtiön tilinpäätös, FAS

Tilintarkastuskertomus

Hallinnointi

Selvitys hallinto- ja ohjausjärjestelmästä

Palkitsemisraportti

Tietoa sijoittajille

Yhteystiedot

ATRIA OYJ | HALLITUKSEN TOIMINTAKERTOMUS 1.1. – 31.12.2024

Atria listautui pörssiin vuonna 1991. Yhtiöllä on kaksi osakesarjaa: KII-osakesarja ja A-osakesarja, joka on pörssilistattu osake. Jokainen KII-osake oikeuttaa yhtiökokouksessa äänestämään kymmenellä (10) äänellä ja jokainen A-osake yhdellä (1) äänellä. A-sarjan osakkeilla on etuoikeus 0,17 euron osinkoon, minkä jälkeen KII-sarjan osakkeille suoritetaan osinkoa 0,17 euroon asti. Mikäli osinkoa on vielä jaettavissa tämän jälkeen, A- ja KII-sarjan osakkeilla on samanlaiset oikeudet osinkoon. KII-sarjan osakkeenomistajat ovat Itikka osuuskunta, Lihakunta ja Pohjanmaan Liha. Edellä mainitut osuuskunnat omistavat myös A-sarjan osakkeista yli 50 prosenttia.

Atria Oyj on suomalainen osakeyhtiö, jonka johtelinten vastuut ja velvollisuudet määräytyvät Suomen lakien mukaan. Emoyhtiö Atria Oyj ja sen tytäryhtiöt muodostavat kansainvälisen Atria-konsernin. Yhtiön kotipaikka on Kuopio. Vastuu Atria-konsernin hallinnosta ja toiminnasta on konsernin emoyhtiön Atria Oyj:n hallintoelimillä. Nämä ovat yhtiökokous, hallintoneuvosto, hallitus ja toimitusjohtaja.

Atrian liikevaihdosta noin 73 prosenttia tulee Suomesta, 20 prosenttia Ruotsista ja 7 prosenttia Tanska & Virossa. Atria harjoittaa myös vientitoimintaa, vuonna 2024 Atria vei tuotteitaan 25 maahan. Toimintaympäristö kehittyy voimakkaasti, joskin muutosten nopeus ja painotukset vaihtelevat liiketoiminta-alueittain. Strategisten tavoitteiden mukaisena, taloudellisesti vahvana ja kannattavana yrityksenä Atria pystyy uusiutumaan ja vastaamaan toimintaympäristön muutoksiin kaikilla liiketoiminta-alueilla.

Atrian toimintaympäristön muutokseen vaikuttavia tekijöitä:

- Kuluttajien kasvava tietoisuus ekologisesti terveellistä ja kestävästä elämäntapaa sekä eläinten hyvinvointia kohtaan
- Proteiinikysynnän siirtyminen punaisesta lihasta kohti siipikarjaa sekä kasvipohjaisia vaihtoehtoja
- Valmisruokien, valmisruokakomponenttien ja napostelun kysynnän lisääntyminen
- Foodservice-kanavan, kaupan omien merkkinen ja digitaalisten kanavien suosion kasvaminen
- Talouden lisääntynyt epävakaus, epävarmuus, protektionismi ja paikallisuus

Sisälllys

Atria 2024

Atria lyhyesti

Toimitusjohtajan katsaus

Taloudellinen kehitys

Vuoden tapahtumia

Atrian arvoketju

Atrian suunta

Elintarvikemarkkinan trendit

Kuluttajakäyttäytyminen

Strategia

Vastuullisuus osana strategiaa

Atria työnantajana

Liiketoiminta-alueet

Atria Suomi

Atria Ruotsi

Atria Tanska & Viro

Tutkimus ja kehitys

Toimintakertomus, kestävyysraportti ja tilinpäätös

Hallituksen toimintakertomus

Kestävyysraportti

Konsernin tilinpäätös, IFRS

Emoyhtiön tilinpäätös, FAS

Tilintarkastuskertomus

Hallinnointi

Selvitys hallinto- ja ohjausjärjestelmästä

Palkitsemisraportti

Tietoa sijoittajille

Yhteystiedot

Tärkeimmät strategiset toimenpiteet vuonna 2024 on esitetty alla olevassa taulukossa:

STRATEGIAN PAINOPISTEET	TOTEUTTAMINEN 2024
Voitamme siipikarjassa	<ul style="list-style-type: none"> Siipikarjatuotteissa Atria Suomen markkina-asema #2 ja Atria Ruotsin #3. Suomessa uusi siipikarjatehdas otettiin käyttöön aikataulussa – uuden tehtaan tuotannon prosessien optimointi jatkui vielä vuoden 2024 loppuun asti. Panostimme siipikarjatuotteiden kehittämiseen ja markkinointiin kaikilla liiketoiminta-alueilla. Atria Suomen siipikarjatuotteiden vientilupa Kiinaan vahvistettiin syksyllä – ensimmäiset siipikarjatuote-erät lähtivät Kiinaan loppuvuodesta 2024.
Laajennamme valmisruoissa	<ul style="list-style-type: none"> Atria osti Ruotsissa toimivan Gooh!-valmisruokayhtiön. Yhtiö on tuoreiden mikroaterioiden tuotesegmentissä selkeä markkinajohtaja Ruotsin vähittäiskaupassa noin 25 prosentin markkinaosuudella.
Vahvistamme Foodserviceä, ml. pikaruoka	<ul style="list-style-type: none"> Atria osti 10 prosenttia Kaivon Liha Kaunismaa Oy:n osakekannasta ja omistaa tehdyn osakekaupan jälkeen 100 prosenttia Kaivon Lihan osakkeista. Kaivon Lihalla on vahva markkina-asema korkealaatuisten hampurilaispihvien ja kebab-tuotteiden valmistajana.
Kasvamme kannattavasti Ruotsissa	<ul style="list-style-type: none"> Atria Ruotsissa otettiin käyttöön uusi suorituskykyä tehostava organisaatiomalli. Tehokkuuden parantaminen johtaa noin 2,5 miljoonan euron vuosittaisiin säästöihin. Atrian Ruotsin valmistajaosuus Ruotsin vähittäiskaupassa oli merkittävä sekä ruokamakkaroissa (valmistajaosuus 21,8 prosenttia) että siipikarjatuotteissa (valmistajaosuus 19,1 prosenttia).
Parannamme punaisen lihan kannattavuutta	<ul style="list-style-type: none"> Atria Viro investoi paikalliseen sianlihan tuotantoon Virossa ja osti kaksi Etelä-Virossa sijaitsevaa sikatilaa. Sianlihan kulutus Virossa on vakaata ja yrityskaupalla Atria varmistaa kotimaisen sianlihan saannin myös tulevaisuudessa. Atrian lisäarvotekijöitä ovat esimerkiksi antibiootti-, hormoni- ja salmonellavapaus, jäljitettävyys ja tuotantoeläinten hyvinvointi. Kehitimme tarjoamaa ja tuotteistusta yhdessä asiakkaiden kanssa. Optimoimme tuotteistusta vientimaittain tarpeiden ja kannattavuuden kautta. Vahvistimme punaisen lihan vientiä.
Parannamme toimitusketjun tehokkuutta	<ul style="list-style-type: none"> Atria myi 70 prosenttia lemmikkieläinten ruokia valmistavan tytäryhtiö Best-In Oy:n osakkeista SaVe Logistiikka Oy:lle. Lemmikkieläinten ruoka ei kuulu Atrian strategisiin painopisteisiin. Atria Suomen muutosneuvottelut Kuopion toimipisteen ja myymälätoimintojen lopettamiseksi saatiin päätökseen. Toiminta Kuopiossa päättyy keväällä 2025. Atria Ruotsissa otettiin käyttöön uusi suorituskykyä tehostava organisaatiomalli. Tehokkuuden parantaminen johtaa noin 2,5 miljoonan euron vuosittaisiin säästöihin. Atria Tanska investoi uuteen kokoliha- ja valmisteiden tuotantolinjaan.

Sisällys

Atria 2024

Atria lyhyesti

Toimitusjohtajan katsaus

Taloudellinen kehitys

Vuoden tapahtumia

Atrian arvoketju

Atrian suunta

Elintarvikemarkkinan trendit

Kuluttajakäyttäytyminen

Strategia

Vastuullisuus osana strategiaa

Atria työnantajana

Liiketoiminta-alueet

Atria Suomi

Atria Ruotsi

Atria Tanska & Viro

Tutkimus ja kehitys

Toimintakertomus, kestävyysraportti ja tilinpäätös

Hallituksen toimintakertomus

Kestävyysraportti

Konsernin tilinpäätös, IFRS

Emoyhtiön tilinpäätös, FAS

Tilintarkastuskertomus

Hallinointi

Selvitys hallinto- ja ohjausjärjestelmästä

Palkitsemisraportti

Tietoa sijoittajille

Yhteystiedot

STRATEGISET TAVOITTEET	TOTEUTTAMINEN 2024
Halutuimmat brändit	<ul style="list-style-type: none"> Atria-brändin asema on edelleen vahvistunut Suomen tunnetuimpana ruokabrändinä. Brändin suosittelu on kehittynyt ja preferenssi on pysynyt korkealla tasolla. (Lähde: Kantar Ruokamerkki 10/2024e) 3-Stjernet-brändi on vahva toimija Tanskan leivänpäällismarkkinassa. Kantar Emorin bränditutkimuksen mukaan Maks & Moorits oli Viron suosituin lihatuotebrändi. Ruotsissa Lönneberga-tuotteiden markkinaosuus on kehittynyt viime vuosina myönteisesti.
Paras kumppani asiakkaillemme	<ul style="list-style-type: none"> Kuluttajakokemuksen parantamiseen liittyvät useat hankkeet asiakkaiden kanssa.
Paras kumppanuus tuottajaomistajien kanssa	<ul style="list-style-type: none"> Atria on rakentanut Valion kanssa Carbo®-ympäristölaskurin, joka soveltuu sekä maitotiloille että lihanauta- ja emolehmätiloille. Raportointivuonna Carbo®-laskuri tuotiin kaikkien Atrian naudanlihan sopimustuotantotilojen käyttöön. Käynnistimme uuden vuosikurssin Atria 100 Nuorta Tuottajaa -koulutusohjelmasta. Tavoitteena on edistää perhetilojen arvokkaan työn jatkumista.
Sitoutunut henkilöstö	<ul style="list-style-type: none"> Atria Suomen ja Härmämedi Oy:n välinen yhteistyö työterveyspalveluiden kehittämisestä käynnistyi marraskuussa. Atria käynnisti Atria Growth Engine -innovaatio-ohjelman. Ohjelma on rakennettu vahvistamaan Atrian liiketoimintastrategiaa liiketoiminta-alueiden välisen yhteistyön avulla.
Edelläkävijyys vastuullisuudessa	<ul style="list-style-type: none"> Science Based Targets -aloitteen hyväksymissä tavoitteissa Atria sitoutuu vähentämään oman toimintansa (Scope 1 ja 2) kasvihuonekaasupäästöjä 42 prosentilla vuoteen 2030 mennessä vuoden 2020 tasosta. Scope 3 -päästöjen vähennystavoite on 20 prosenttia prosessoitua lihatonnia kohden vuoteen 2030 mennessä. Atria Suomi ja Suomen Lantakaasu investoivat biokaasulaitokseen Nurmassa. Atria Suomi on vähemmistöosakkaana Nurmon Bioenergia Oy:ssä, joka toteuttaa biokaasulaitoksen investoinnin. Atria on rakentanut Valion kanssa Carbo®-ympäristölaskurin, joka soveltuu sekä maitotiloille että lihanauta- ja emolehmätiloille. Raportointivuonna Carbo®-laskuri tuotiin kaikkien Atrian naudanlihan sopimustuotantotilojen käyttöön. Atria teki investointipäätöksen sähkökattiloihin, jotka pienentävät Atrian Nurmon tehtaan lämmöntuotannon päästöjä merkittävästi. Atria panostaa tuotteiden terveellisyyteen: Atria Suomen tuotevalikoimassa on 174 kpl Sydänmerkki-tuotteita ja Atria Ruotsissa 152 kpl sekä Atria Tanskassa 68 kpl Nyckelhål-tuotteita.

Sisälllys

Atria 2024

Atria lyhyesti

Toimitusjohtajan katsaus

Taloudellinen kehitys

Vuoden tapahtumia

Atrian arvoketju

Atrian suunta

Elintarvikemarkkinan trendit

Kuluttajakäyttäytyminen

Strategia

Vastuullisuus osana strategiaa

Atria työnantajana

Liiketoiminta-alueet

Atria Suomi

Atria Ruotsi

Atria Tanska & Viro

Tutkimus ja kehitys

Toimintakertomus, kestävyysraportti ja tilinpäätös

Hallituksen toimintakertomus

Kestävyysraportti

Konsernin tilinpäätös, IFRS

Emoyhtiön tilinpäätös, FAS

Tilintarkastuskertomus

Hallinnointi

Selvitys hallinto- ja ohjausjärjestelmästä

Palkitsemisraportti

Tietoa sijoittajille

Yhteystiedot

ESRS2 SBM-2

Sidosryhmien edut ja näkemykset

Atria kehittää toimintaansa avoimessa ja tiiviissä vuorovaikutuksessa sidosryhmiensä kanssa. Sidosryhmien osallistaminen ja odotusten kartoittaminen tapahtuu eri tavoin, kuten säännöllisen ja suunnitelmallisen vuorovaikutuksen kautta, julkisen ja/tai ostetun tutkimustiedon avulla tai lainsäädännön ja standardien kautta. Vuorovaikutuksen luonne riippuu sidosryhmän vaikutusvallasta ja merkityksestä Atrian liiketoiminnalle. Taulukossa esitellään Atrian sidosryhmät, heidän osallistamisensa tavat, heidän odotuksensa ja heille tärkeät kestävyysseikat sekä näiden voimassa olevat vaikutukset

organisaation toimintaan, liiketoimintamalliin ja strategiaan. Taulukon avulla pyritään tarjoamaan kattava kuva siitä, miten eri sidosryhmät vaikuttavat ja osallistuvat organisaation kestävyYTEEN ja strategiseen suunnitteluun. Vuoden 2024 sidosryhmävuorovaikutuksen tuloksena ei tunnistettu tarpeita käynnistää uusia toimenpiteitä voimassa olevien, taulukon viimeisessä sarakkeessa lueteltujen toimien rinnalle.

SIDOSRYHMÄ	Sidosryhmän osallistaminen	Sidosryhmien odotukset, mukaan lukien sidosryhmille tärkeät kestävyysseikat	Vaikutus toimintaan, liiketoimintamalliin ja strategiaan
Asiakkaat	<ul style="list-style-type: none"> Liiketoimintaneuvottelut Auditoinnit Verkkopalvelut Viestintä ja markkinointi 	<ul style="list-style-type: none"> Kilpailukykyiset hinnat Asiakaslähtöinen palvelu Ilmastonmuutoksen hillintä Resurssien käyttö ja kiertotalous Elintarviketurvallisuus Eläinten hyvinvointi Eettinen yrityskulttuuri ja toimitusketjun vastuullisuus 	<ul style="list-style-type: none"> Resurssitehokas tuotanto Tilaus-toimitusketjun saumaton toiminta SBTi sitoumuksen mukaiset ilmastotavoitteet Sertifioidut energia- ja ympäristöjärjestelmät GFSI - sertifioidut elintarviketurvallisuus ja -laatu järjestelmät Eläinten hyvinvoinnin kehittäminen Asianmukainen huolellisuus ja siihen liittyvän suorituskyvyn jatkuva parantaminen toimitusketjun hallinnassa
Kuluttajat	<ul style="list-style-type: none"> Kuluttajatutkimus Kuluttajapalvelu Viestintä ja markkinointi 	<ul style="list-style-type: none"> Maistuva, terveellinen ja ravitseva ruoka Edullinen hinta Turvallisuus ja laatu Eettisesti tuotetut tuotteet, mukaan lukien eläinten hyvinvointi Luotettava vastuullinen brändi 	<ul style="list-style-type: none"> Kuluttajatarpeisiin vastaava tuotteistus GFSI - sertifioidut elintarviketurvallisuus ja -laatu järjestelmät Vastuullisuusteemojen sisällyttäminen markkinointiviestintään
Henkilöstö	<ul style="list-style-type: none"> Esimiestyö Kehityskeskustelut Henkilöstötutkimukset Koulutukset Yhteistoiminta henkilöstön edustajien kanssa Työturvallisuushavainnot ja työsuojelu Whistleblow-kanava Intranet ja muu yritysviestintä 	<ul style="list-style-type: none"> Työolot ja muut työhön liittyvät oikeudet Terveys ja turvallisuus Yhdenvertainen kohtelu Mahdollisuus edetä uralla 	<ul style="list-style-type: none"> Atrian Tapa Toimia – yhteisten arvojen sisällyttäminen henkilöstöhallinnon prosesseihin Atrian turvallisuusperiaatteiden mukainen johtaminen Atrian Tapa Johtaa – yhdenmukaisen ja kannustavan johtamiskulttuurin edistäminen Henkilöstön osaamisen ja kyvykkyyksien kehittäminen strategisten tarpeiden mukaisesti

Sisälllys

Atria 2024

Atria lyhyesti

Toimitusjohtajan katsaus

Taloudellinen kehitys

Vuoden tapahtumia

Atrian arvoketju

Atrian suunta

Elintarvikemarkkinan trendit

Kuluttajakäyttäytyminen

Strategia

Vastuullisuus osana strategiaa

Atria työnantajana

Liiketoiminta-alueet

Atria Suomi

Atria Ruotsi

Atria Tanska & Viro

Tutkimus ja kehitys

Toimintakertomus, kestävyysraportti ja tilinpäätös

Hallituksen toimintakertomus

Kestävyysraportti

Konsernin tilinpäätös, IFRS

Emoyhtiön tilinpäätös, FAS

Tilintarkastuskertomus

Hallinnointi

Selvitys hallinto- ja ohjausjärjestelmästä

Palkitsemisraportti

Tietoa sijoittajille

Yhteystiedot

SIDOSRYHMÄ	Sidosryhmän osallistaminen	Sidosryhmien odotukset, mukaan lukien sidosryhmille tärkeät kestävyysseikat	Vaikutus toimintaan, liiketoimintamalliin ja strategiaan
Tuottajat	<ul style="list-style-type: none"> Tuottajapalvelu mukaan lukien verkkopalvelut Tuottajatilaisuudet Alkutuotannon kehitystyöryhmät Tilakäynnit Viestintä ja markkinointi 	<ul style="list-style-type: none"> Luotettava ja pitkäjänteinen yhteistyökumppani Asiantunteva neuvonta Kilpailukykyinen tilityshinta Eläinten hyvinvointi Kiertotalous Ilmastonmuutos Kestävä maatalous 	<ul style="list-style-type: none"> Alkutuotannon strategian toteuttaminen, tuottajan paras kumppani Kattavat tuottajapalvelut Tutkimustiedon jalkauttaminen Eläinten ruokintaratkaisujen kehittäminen Investoinnit rehuntuotantoon
Omistajat ja sijoittajat	<ul style="list-style-type: none"> Hallitus- ja hallituneuvostotyö Capital Markets Day Sijoittajatapaamiset Vuosikertomus, pörssi- ja lehdistötiedotteet Yhtiökokous 	<ul style="list-style-type: none"> Sijoituksien tuotto ja yhtiön arvon kehittyminen Ruoantuotannon kannattavuus ja kestävyys Yhteiskunnallinen arvonluonti Kannattavat ja kilpailukykyiset voitonjakomallit 	<ul style="list-style-type: none"> Liiketoiminnan kasvusuunnitelmat Toiminnan ja tuotannon tehokkuus Uudistuminen ja investoinnit Tutkimustiedon ja modernin teknologian tehokas hyödyntäminen liiketoiminnan kehittämisessä Riskienhallinta
Rahoittajat	<ul style="list-style-type: none"> Tapaamiset rahoittajien kanssa Rahoitusneuvottelut Vuosikertomus, pörssi- ja lehdistötiedotteet 	<ul style="list-style-type: none"> Maksu- ja velankestokyky Liiketoiminnan jatkuvuus Kestävyysseikkojen huomioiminen liiketoimintastrategiassa 	<ul style="list-style-type: none"> Liiketoiminnan kasvusuunnitelma Toiminnan ja tuotannon tehokkuus Riskienhallinta Uudistuminen ja investoinnit
Viranomaiset	<ul style="list-style-type: none"> Valvontatoiminta Viranomaisyhteistyö muun muassa asiantuntijafoorumeissa Verkkopalvelut Vuosikertomus, pörssi- ja lehdistötiedotteet 	<ul style="list-style-type: none"> Lakisääteisten velvoitteiden täyttäminen Yhteistyö ja avoimuus Elintarviketurvallisuus Eläinten hyvinvointi Ympäristönsuojelu Työsuojelu Laitosturvallisuus 	<ul style="list-style-type: none"> Vaatimustenmukaiset toimintamallit, joissa on huomioitu viranomaismääräykset Henkilöstön kouluttaminen Pätevyysvaatimusten huomioiminen henkilöstön kehittämisessä
Toimitusketjun kumppanit	<ul style="list-style-type: none"> Liiketoimintaneuvottelut Auditoinnit Verkkopalvelut Tutkimus- ja kehitysprojektit 	<ul style="list-style-type: none"> Luotettava laskujen maksaminen Ennustettavuus ja kasvava kysyntä Ilmastonmuutos Kiertotalous Toimitusketjun vastuullisuus 	<ul style="list-style-type: none"> Yhteistyön kehittäminen Toimittajien vastuullisuuden arviointi osana valintaprosessia ja yhteistyön aikana Kestävyysseikat huomioivat yhteistyömallit

Sisälllys

Atria 2024

Atria lyhyesti

Toimitusjohtajan katsaus

Taloudellinen kehitys

Vuoden tapahtumia

Atrian arvoketju

Atrian suunta

Elintarvikemarkkinan trendit

Kuluttajakäyttäytyminen

Strategia

Vastuullisuus osana strategiaa

Atria työnantajana

Liiketoiminta-alueet

Atria Suomi

Atria Ruotsi

Atria Tanska & Viro

Tutkimus ja kehitys

Toimintakertomus, kestävyysraportti ja tilinpäätös

Hallituksen toimintakertomus

Kestävyysraportti

Konsernin tilinpäätös, IFRS

Emoyhtiön tilinpäätös, FAS

Tilintarkastuskertomus

Hallinnointi

Selvitys hallinto- ja ohjausjärjestelmästä

Palkitsemisraportti

Tietoa sijoittajille

Yhteystiedot

SIDOSRYHMÄ	Sidosryhmän osallistaminen	Sidosryhmien odotukset, mukaan lukien sidosryhmille tärkeät kestävyysseikat	Vaikutus toimintaan, liiketoimintamalliin ja strategiaan
Mielipidevaikuttajat ja media	<ul style="list-style-type: none"> • Mediyhteistyö • Viestintä ja markkinointi • Vuosikertomus, pörssi- ja lehdistötiedotteet 	<ul style="list-style-type: none"> • Läpinäkyvyys • Alan asiantuntijuus • Ruoantuotannon ilmastovaikutukset • Eläinten hyvinvointi • Ravitseminen 	<ul style="list-style-type: none"> • Markkinointi- ja viestinnän prosessien läpinäkyvyys • Jatkuva ajankohtaisten asioiden viestintä • Atrian asiantuntijoiden osallistuminen viestintään
Lähiyhteisöt ja oppilaitokset	<ul style="list-style-type: none"> • Harjoittelu- ja opinnäytetyöpaikat • Tutkimus- ja kehitysprojektit • Webinaarit ja tapaamiset 	<ul style="list-style-type: none"> • Koulutus ja osaaminen • Työelämäkontaktit • Investoinnit ja työpaikat • Tutkimus- ja kehitysyhteistyö 	<ul style="list-style-type: none"> • Lähiyhteisöjen edustajien säännöllinen tapaaminen • Koulutusyhteistyö ja kumppanuudet • Työ- ja harjoittelupaikkojen tarjoaminen • Yhteiset tutkimus- ja kehityshankkeet
Toimialajärjestöt ja tutkimustahot	<ul style="list-style-type: none"> • Toimialan edunvalvontatoimikuntien työskentely • Tutkimus- ja kehitysprojektit • Webinaarit ja tapaamiset 	<ul style="list-style-type: none"> • Elintarviketurvallisuus • Kestävän ja kilpailukykyisen ruoantuotannon edistäminen • Ilmastonmuutokseen sopeutuminen • Ilmastonmuutoksen hillintä • Vaikuttamisyhteistyö 	<ul style="list-style-type: none"> • Kestävää ruoantuotantoa edistävien hankkeiden rahoittaminen ja/tai resursointi • Henkilöresursointi edunvalvontayhteistyöhön toimialajärjestöjen kanssa

Sisälllys

Atria 2024

Atria lyhyesti

Toimitusjohtajan katsaus

Taloudellinen kehitys

Vuoden tapahtumia

Atrian arvoketju

Atrian suunta

Elintarvikemarkkinan trendit

Kuluttajakäyttäytyminen

Strategia

Vastuullisuus osana strategiaa

Atria työnantajana

Liiketoiminta-alueet

Atria Suomi

Atria Ruotsi

Atria Tanska & Viro

Tutkimus ja kehitys

Toimintakertomus, kestävyysraportti ja tilinpäätös

Hallituksen toimintakertomus

Kestävyysraportti

Konsernin tilinpäätös, IFRS

Emoyhtiön tilinpäätös, FAS

Tilintarkastuskertomus

Hallinnointi

Selvitys hallinto- ja ohjausjärjestelmästä

Palkitsemisraportti

Tietoa sijoittajille

Yhteystiedot

ATRIA OYJ | HALLITUKSEN TOIMINTAKERTOMUS 1.1. – 31.12.2024

Taloudellinen katsaus 2024

Atria-konsernin tammi–joulukuun liikevaihto oli 1755,4 miljoonaa euroa (1752,7 miljoonaa euroa). Oikaistu liikevoitto oli 65,4 miljoonaa euroa (49,6 miljoonaa euroa). Konsernin liikevoitto oli 66,4 miljoonaa euroa (0,4 miljoonaa euroa). Liikevoitto sisältää 1,0 miljoonan euron kertaluonteisen tuoton, joka muodostui Sahalahden tehtaan sulkemiseen liittyvästä käyttöomaisuuden myyntivoitosta ja varauksen purusta.

Konsernin liikevaihto kasvoi 2,7 miljoonaa euroa edellisvuoteen verrattuna. Atria Ruotsin liikevaihto kasvoi 29,7 miljoonaa euroa. Atria Ruotsin myynti vähittäiskauppaan ja Foodservice-asiakkaille kasvoi. Myös Gooh!-yritysosto vahvisti Atria Ruotsin liikevaihtoa. Atria Suomen liikevaihto laski 30,3 miljoonaa euroa, mikä oli seurausta rehuliiketoiminnan alhaisemmista myyntihinnoista ja Foodservice-myyntin pienentymisestä. Liikevaihto Atria Tanska & Virossa kasvoi 3,6 miljoonaa euroa, mikä johtui Atria Viron hyvästä myynnin kehityksestä.

Konsernin oikaistu liikevoitto 65,4 miljoonaa euroa oli Atrian kaikkien aikojen korkein, ja se oli edellisvuotta 15,8 miljoonaa euroa parempi. Liikevoiton hyvä kehitys johtui erityisesti Atria Ruotsin parantuneesta tuloksentekokyvystä. Atria Ruotsin oikaistu liikevoitto kasvoi edellisvuodesta 10,2 miljoonaa euroa. Liikevaihdon kasvu on vahvistanut Atria Ruotsin tulosta. Myös tuotannon keskittäminen Sköllerstan tehtaalle ja organisaatorakenteen tehostaminen näkyivät kannattavuuden parantumisena. Atria Suomen oikaistu liikevoitto parani tammi–joulukuussa 4,3 miljoonaa euroa. Atria Suomen liikevoitto sisältää 1,0 miljoonan euron kertaluonteisen tuoton, joka muodostui Sahalahden tehtaan sulkemiseen liittyvästä käyttöomaisuuden myyntivoitosta ja varauksen purusta. Atria Suomen tulosparannus johtuu toisen ja kolmannen vuosineljänneksen hyvästä myynnin rakenteesta ja katsauskaudella toteutetuista säästö- ja tehostamistoimenpiteistä sekä Sahalahden tehtaan sulkemisesta. Ensimmäiselle vuosineljännekselle ajoittui uuden siipikarjatehtaan käyttöönottokustannuksia. Atria Tanska & Viron oikaistu liikevoitto oli 2,3 miljoonaa euroa vertailukautta korkeampi.

Atrian yrityskauppa ruotsalaisen Gooh!-valmisruokayhtiön koko osakekannan ostamisesta saatiin päätökseen toukokuussa. Kaikki 65 työntekijää siirtyivät Atrialle. Gooh! on tuoreiden mikroaterioiden tuotesegmentissä selkeä markkinajohtaja Ruotsin vähittäiskaupassa noin 25 prosentin markkinaosuudella. Gooh!:n vuosittainen liikevaihto on noin 16 miljoonaa euroa ja liiketoiminta on kannattavaa. Tuotteita myydään kaikissa Ruotsin suurimmissa päivittäistavara- ja elintarvikeliiketoimintapaketjuissa ja myyntiautomaateissa. Gooh!-valmisruokaliiketoiminnan liittäminen Atria Ruotsin liiketoimintaan saatiin valmiiksi syyskuun lopulla.

Atria osti huhtikuussa 10 prosenttia Kaivon Liha Kaunismaa Oy:n osakekannasta ja omistaa tehdyn osakekaupan jälkeen 100 prosenttia Kaivon Lihan osakkeista. Vuonna 2016 Atria osti 70 prosenttia Kaivon Lihan osakkeista ja 20 prosenttia vuonna 2021.

Atria myi tammikuussa 70 prosenttia tytäryhtiö Best-In Oy:n osakkeista SaVe Logistiikka Oy:lle. Best-In Oy valmistaa lemmikkieläinten ruokaa ja sen vuosittainen liikevaihto noin 5 miljoonaa euroa. Best-In Oy:n tuotantolaitos sijaitsee Kuopion Kelloniemessä ja yhtiöllä on 17 työntekijää. Lemmikkieläinten ruoan valmistus ei kuulu Atrian strategiaan painopistealueisiin.

Atria Tanskan toimitusjohtaja Lise Østergaard (B.Sc. Economics and Business Administration) nimitettiin Atria-konsernin johtoryhmän jäseneksi 1.1.2024 alkaen. Jennifer Paatelainen (KTM) nimitettiin Atria-konsernin henkilöstöjohtajaksi ja Atria-konsernin johtoryhmän jäseneksi 8.1.2024 alkaen. Meelis Laande (MBA) aloitti Atria Viron toimitusjohtajana ja Atria-konsernin johtoryhmän jäsenenä 1.4.2024 lähtien.

Atria Suomen tammi–joulukuun liikevaihto oli 1295,6 miljoonaa euroa (1325,9 miljoonaa euroa). Liikevaihdon lasku johtui rehuliiketoiminnan alhaisemmista myyntihinnoista ja Foodservice-myyntin pienentymisestä. Vertailukauteen sisältyi Best-In Oy:n koiranruokaliiketoiminnan liikevaihto. Yhtiö myytiin tammikuussa 2024. Oikaistu liikevoitto oli 60,4 miljoonaa euroa (56,1 miljoonaa euroa). Liikevoitto sisältää 1,0 miljoonan euron kertaluonteisen tuoton, joka muodostui Sahalahden tehtaan sulkemiseen liittyvästä käyttöomaisuuden myyntivoitosta ja varauksen purusta. Suotuisa myynnin rakenne sekä vuoden 2024 aikana toteutetut säästö- ja tehostamistoimenpiteet ja Sahalahden tehtaan sulkeminen paransivat tulosta. Kustannuksista erityisesti käyttöomaisuuspoistot, energia- ja vesikustannukset olivat vertailukautta korkeammat.

Atria Ruotsin tammi–joulukuun liikevaihto oli 360,2 miljoonaa euroa (330,5 miljoonaa euroa). Liikevaihto kasvoi 29,7 miljoonaa euroa edellisvuoden vastaavaan jaksoon verrattuna. Myynti vähittäiskauppaan ja Foodservice-asiakkaille vahvistui. Myös Gooh!-yritysoston toteutuminen toukokuussa lisäsi liikevaihtoa. Oikaistu liikevoitto oli 4,5 miljoonaa euroa (-5,6 miljoonaa euroa). Liikevaihdon kasvu on vahvistanut tulosta. Tuotannon keskittäminen Sköllerstan tehtaalle ja Malmön tehtaan sulkeminen vuonna 2023 sekä organisaatorakenteen tehostaminen näkyvät kannattavuuden parantumisena. Vertailukauden oikaistu liiketulos sisältää kustannuksia, jotka liittyvät Malmön tehtaan sulkemiseen ja tuotannon keskittämiseen Sköllerstan tehtaalle.

Atria Tanska & Viron tammi–joulukuun liikevaihto oli 125,9 miljoonaa euroa (122,2 miljoonaa euroa). Oikaistu liikevoitto oli 5,3 miljoonaa euroa (2,9 miljoonaa euroa). Liikevaihdon kasvu oli seurausta Atria Viron hyvänä jatkuneesta myyntivolyymin kehityksestä. Atria Virossa tulos parani, mikä oli seurausta lisääntyneestä myynnistä vähittäiskauppaan. Merkittävin myynnin kasvu tuli leivänpäällisistä ja ruokamakkaroista. Atria Tanskassa myyntivolyymin lasku ja tuotannon tehostamisohjelmasta aiheutuneet ylimääräiset kustannukset rasittivat liikevoittoa. Vientiliiketoiminta kasvoi edelliseen vuoteen verrattuna.

Sisälllys

Atria 2024

Atria lyhyesti

Toimitusjohtajan katsaus

Taloudellinen kehitys

Vuoden tapahtumia

Atrian arvoketju

Atrian suunta

Elintarvikemarkkinan trendit

Kuluttajakäyttäytyminen

Strategia

Vastuullisuus osana strategiaa

Atria työnantajana

Liiketoiminta-alueet

Atria Suomi

Atria Ruotsi

Atria Tanska & Viro

Tutkimus ja kehitys

Toimintakertomus, kestävyysraportti ja tilinpäätös

Hallituksen toimintakertomus

Kestävyysraportti

Konsernin tilinpäätös, IFRS

Emoyhtiön tilinpäätös, FAS

Tilintarkastuskertomus

Hallinnointi

Selvitys hallinto- ja ohjausjärjestelmästä

Palkitsemisraportti

Tietoa sijoittajille

Yhteystiedot

ATRIA OYJ | HALLITUKSEN TOIMINTAKERTOMUS 1.1. – 31.12.2024

Tärkeimmät tunnusluvut

<u>milj. euroa</u>	<u>2024</u>	<u>2023</u>	<u>2022</u>
Liikevaihto	1 755,4	1 752,7	1 696,7
Liikevoitto	66,4	0,4	0,1
Liikevoitto, %	3,8	0,0	0,0
Oikaistu liikevoitto	65,4	49,6	49,0
Oikaistu liikevoitto, %	3,7	2,8	2,9
Osakekohtainen tulos, EUR	1,41	-0,70	-0,19
Oikaistu osakekohtainen tulos, EUR	1,38	0,98	1,43
Osinko / osake, EUR *	0,69	0,60	0,70
Osinko / tulos, % *	49,0	-85,4	-371,4
Oikaistu osinko / tulos, % *	50,0	61,2	49,0
Oman pääoman tuotto, %	10,3	-3,5	-0,8
Oikaistu oman pääoman tuotto, %	10,1	7,3	8,9
Omavaraisuusaste, %	43,2	41,7	44,9
Nettovelkaantumisaste, %	61,8	66,7	50,2

* Hallituksen esitys vuodelta 2024 jaettavaksi osingoksi on 0,69 EUR/osake.

Tunnusluvut kokonaisuudessaan esitetään sivulla 77-79.

Rahoitus ja maksuvalmius

Euribor-korot olivat laskevalla trendillä kuluvan vuoden aikana. Atrian lainojen pääasiallisena viitekorkona oleva 6 kuukauden euribor laski vuoden alun noin 3,9 prosentista noin 2,6 prosenttiin.

Rahoitusolosuhteet olivat normaalit niin rahoituksen saatavuuden, laina-aikojen kuin marginaalienkin suhteen.

Konsernin korollinen nettovelka 31.12.2024 oli 261,8 miljoonaa euroa (31.12.2023: 274,2 miljoonaa euroa).

Konsernin vapaa kassavirta katsauskaudella oli 41,6 miljoonaa euroa (-12,5 miljoonaa euroa).

Liiketoiminnan rahavirta oli 92,4 miljoonaa euroa (93,2 miljoonaa euroa). Investointien rahavirta oli -50,8 miljoonaa euroa (-105,7 miljoonaa euroa).

Omavaraisuusaste oli katsauskauden lopussa 43,2 prosenttia (31.12.2023: 41,7 prosenttia). Omaan pääomaan sisältyvä suojauksena käytettävien johdannaisinstrumenttien tehokkaan osuuden käyvän arvon muutos oli -4,9 miljoonaa euroa (-19,5 miljoonaa euroa).

Atria päätti pienentää sitovien luottolimiittien määrää ja näin ollen lopetti lokakuussa 30 miljoonan euron sitovan luottolimiitin, joka olisi erääntynyt 29.12.2026. Atria jälleenrahoitti joulukuussa 30 miljoonan euron sitovan luottolimiitin, joka olisi erääntynyt 3.12.2026, uudella vastuullisuustavoitteisiin sidotulla ja kerralla takaisinmaksettavalla 25 miljoonan euron sitovalla luottolimiitillä, jonka maturiteetti on viisi vuotta ja jossa on 1+1 vuoden jatko-optiot. Luottolimiitin vastuullisuustavoitteina on vähentää hiilidioksidipäästöjä ja työtapaturmia sekä parantaa energiatehokkuutta.

Konsernin maksuvalmius on pysynyt hyvänä katsauskauden aikana. Konsernin käyttämättömien sitovien luottolimiittien määrä 31.12.2024 oli 50,0 miljoonaa euroa (31.12.2023: 85,0 miljoonaa euroa) eikä niistä ole nostettu luottoja vuoden 2024 aikana. Atrialla on myös 200 miljoonan euron yritystodistusohjelma, jota käytettiin lyhytaikaiseen rahoitukseen. Nostettujen lainojen ja sitovien luottolimiittien keskimaturiteetti oli katsauskauden lopussa 4 vuotta 1 kuukautta (31.12.2023: 4 vuotta 2 kuukautta).

Atria on suojautunut korkojen nousua vastaan korkojohdannaisilla, joiden määrä 31.12.2024 oli 90 miljoonaa euroa. Vuoden lopussa konsernin kiinteäkorkoisen velan osuus koko lainasalkusta oli 34,9 prosenttia (31.12.2023: 34,8 prosenttia). Osa lainoista on käännetty kiinteäkorkoiseksi korkojohdannaisilla, jotka arvostetaan markkina-arvoon.

Nettorahoituskustannukset olivat -15,4 miljoonaa euroa (-13,6 miljoonaa euroa). Lainasalkun keskikorko 31.12.2024 oli 3,76 prosenttia (31.12.2023: 4,59 prosenttia).

Tutkimus- ja tuotekehitystoiminta

Atria investoi vuonna 2024 tutkimus- ja tuotekehitystoimintaan 14,8 miljoonaa euroa. Investoinnit olivat 0,4 miljoonaa euroa edellisvuotta isommat. Atria pyrkii palvelemaan sidosryhmiään hyödyntämällä tutkimus- ja tuotekehitystoimintaa toiminnoissaan monipuolisesti niin olemassa olevien tuotteiden edelleen kehittämisessä kuin uusien tuotteiden suunnittelussa.

Atrian päätuoteryhmiä ovat tuore- ja kuluttajapakattu liha, siipikarjatuotteet, lihavalmisteet kuten makkarat ja leivänpäälliset sekä valmisruoka. Atria pyrkii palvelemaan sidosryhmiään hyödyntämällä tutkimus- ja tuotekehitystoimintaa toiminnoissaan monipuolisesti niin olemassa olevien tuotteiden edelleen kehittämisessä kuin uusien tuotteiden suunnittelussa.

Atrialla markkinatietoa kerätään kaikista saatavilla olevista lähteistä ja tietoa jalostetaan yhä pidemmälle liiketoiminnan tarpeet huomioiden. Tuotekehitys, myynti ja markkinointi kukin tarvitsevat

Sisällys

Atria 2024

Atria lyhyesti

Toimitusjohtajan katsaus

Taloudellinen kehitys

Vuoden tapahtumia

Atrian arvoketju

Atrian suunta

Elintarvikemarkkinan trendit

Kuluttajakäyttäytyminen

Strategia

Vastuullisuus osana strategiaa

Atria työnantajana

Liiketoiminta-alueet

Atria Suomi

Atria Ruotsi

Atria Tanska & Viro

Tutkimus ja kehitys

Toimintakertomus, kestävyysraportti ja tilinpäätös

Hallituksen toimintakertomus

Kestävyysraportti

Konsernin tilinpäätös, IFRS

Emoyhtiön tilinpäätös, FAS

Tilintarkastuskertomus

Hallinnointi

Selvitys hallinto- ja ohjausjärjestelmästä

Palkitsemisraportti

Tietoa sijoittajille

Yhteystiedot

ATRIA OYJ | HALLITUKSEN TOIMINTAKERTOMUS 1.1. – 31.12.2024

samastakin lähtötiedosta hieman erilaisia näkökulmia ja analyseja, jolloin tiedon hyödyntäminen helpottuu. Vuoden 2024 aikana paljon puhuttu tekoäly alkoi tulla konkreettisesti mukaan tiedon hyödyntämisen prosesseissa. Tuotekehityksen konseptivaiheen tutkimusten tulosten arvioinnista osan hoitaa nykyään tekoäly. Samoin markkinoinnin visuaalisen aineiston ennakoarvioinnissa otettiin käyttöön tekoälypohjainen järjestelmä, jonka suurin hyöty on ennakkotestausvaiheen erittäin nopea toteutus.

Atria Suomi lanseerasi vuonna 2024 vähittäiskauppa- ja Foodservice-markkinaan yhteensä 72 uutta tuotetta. Uutuusien osuus myynnistä on 3,5 prosenttia. Jälkiruokaohukaisten segmenttiä erinomaisesti kehittänyt Kaakao-vadelma-rahkaohukainen ja kesän grillaukseen kehitetyt Grilliduo-tuotteet saivat asiakkailta ja kuluttajilta hyvän vastaanoton. Antibioottivapaapekoni ja leivänpäällisuutuudet tarjoavat kuluttajille uusia, vastuullisempia vaihtoehtoja tutuista tuotteista. Valmisruokamarkkinan suurimpaan ja nopeimmin kasvavaan yhden hengen mikroaterioiden segmenttiin lanseerattiin vuoden aikana useita uusia vaihtoehtoja vastaamaan muuttuvaan kuluttajakäyttäytymiseen.

Atria Ruotsi toi vuonna 2024 markkinoille 96 uutta brändituotetta, joiden myynnin osuus kokonaisliikevaihdesta oli 0,54 prosenttia. Vuoden 2024 menestynein tuoteuutuus oli grillauskaudelle lanseeratut Lönneberga Chicken Skewers - BBQ kanavartaat. Lönneberga kanatuotteet on valmistettu ruotsalaisesta kananlihasta. Vähittäiskaupan tuoteuutuuksista hyvän vastaanoton saivat myös kuluttajapakatut valmiiksi viipaloidut italialaiset ja espanjalaiset salamileikkeleet. Atrian markkinaosuus Foodservice-tuoteryhmissä vahvistui markkinoita nopeammin. Myynti kasvoi sekä pakaste- ja tuore-tuotteissa että lämpökäsitellyissä siipikarjatuotteissa. Atria on markkinajohtaja kanapohjaisissa makkarossa. Suomalaisen lihan vienti Ruotsiin kasvoi odotettua vahvemmin vuoden 2024 aikana.

Liiketoiminta-alue Atria Tanska & Viro toi markkinoille yhteensä 45 uutta tuotetta vuonna 2024. Näiden tuotteiden osuus liikevaihdesta oli 3,0 prosenttia.

Tanskassa Atria on toiseksi suurin leikkeleiden valmistaja 14,1 prosentin markkinaosuudellaan. Atria Tanska toi vuonna 2024 markkinoille 10 uutta tuotetta vähittäiskaupan valikoimiin

Vuonna 2024 Atria Viro toi markkinoille 35 uutta tuotetta. Vuoden 2024 menestyneimmät uudet tuotteet olivat Wöro-tuotteet:

- Wöro-lihapullat kanasta
- Wöro-makkara "Laste"
- Wöro-juustomakkara

Atria Viron tuotteet ovat kuluttajien arvostamia ja suosimia. Maks & Moorits on valittu jo useana vuonna peräkkäin Kantar Emorin kyselyn mukaan Viron suosituimmaksi lihatuotebrändiksi. Maks & Moorits sijoittuu toiseksi ruoka- ja juomabrändien kokonaislistassa. Vuonna 2024 Atria Maks & Moorits lihatuotebrändi oli Sustainable Brand Index 2024 tutkimuksen mukaan vastuullisin lihatuotebrändi Virossa.

Atria-konsernin tutkimus- ja tuotekehitystoimintaan käytettyjen varojen prosentuaalinen osuus liikevaihdesta vuosina 2022–2024 on ollut seuraava:

milj. euroa	2024	2023	2022
Tutkimus- ja tuotekehitystoiminta	14,8	14,4	13,5
Osuus liikevaihdesta	0,8 %	0,8 %	0,8 %

Tilikauden jälkeiset tapahtumat

Tilikauden jälkeen ei ole ollut olennaisia tapahtumia.

Sisälllys

Atria 2024

Atria lyhyesti

Toimitusjohtajan katsaus

Taloudellinen kehitys

Vuoden tapahtumia

Atrian arvoketju

Atrian suunta

Elintarvikemarkkinan trendit

Kuluttajakäyttäytyminen

Strategia

Vastuullisuus osana strategiaa

Atria työnantajana

Liiketoiminta-alueet

Atria Suomi

Atria Ruotsi

Atria Tanska & Viro

Tutkimus ja kehitys

Toimintakertomus, kestävyysraportti ja tilinpäätös

Hallituksen toimintakertomus

Kestävyysraportti

Konsernin tilinpäätös, IFRS

Emoyhtiön tilinpäätös, FAS

Tiilitarkastuskertomus

Hallinnointi

Selvitys hallinto- ja ohjausjärjestelmästä

Palkitsemisraportti

Tietoa sijoittajille

Yhteystiedot

ATRIA OYJ | HALLITUKSEN TOIMINTAKERTOMUS 1.1. – 31.12.2024

Liiketoiminnan katsauskauden ja lähiajan riskit

Atria-konsernin liiketoimintaan, liikevaihtoon tai tulokseen voivat vaikuttaa useat epävarmuustekijät.

Maa-ilmalaajuinen geopoliittinen ja yleinen taloudellinen epävakaus vaikuttaa kuluttajien ostopäätöksiin. Markkinakorot kääntyivät vuoden jälkimmäisellä puolella laskuun, mutta se ei ole vielä merkittävästi vaikuttanut kulutuskysyntään. Syyskuussa Suomessa toteutettu yleisen arvonalisäveroprocentin 1,5 prosenttiyksikön korotus on nostanut kuluttajahintoja.

Suomessa kevään työehtosopimustilanne saattaa aiheuttaa lisää työtaistelutoimenpiteitä, joilla voi olla taloudellisia vaikutuksia.

Syksyllä 2024 julkaistut kansalliset ravitsemussuosituksot vaikuttavat kuluttajien ruokailutottumuksiin. Uusien ravitsemussuositususten tavoitteena on vähentää mm. punaisen lihan ja lihavalmisteiden kulutusta. Atria huomioi ravitsemussuosituksot tuotekehityksessään.

Elintarvikkeiden vientiin liittyvä riski kasvoi, kun Euroopan komissio asetti lokakuun alussa Kiinasta tuotaville sähköautoille korotetut tullitariffit. Kiina kertoi vastatoimena korottavansa joko Euroopasta tuotavien elintarvikkeiden tulleja tai kieltävänsä tuonnin kokonaan. Vaikka Kiina ei vuoden 2024 loppuun mennessä toteuttanut vastatoimia, riski niiden toteutumiseen on edelleen olemassa.

Riskienhallintapolitiikkansa mukaisesti Atria on suojautunut vahinkoriskeiltä vakuuttamalla riskit konsernin ulkopuolella. Suurvahinkotilanteessa Atrian omavastuu on vahinkokustannuksista aikaisempaa suurempi. Riskienhallintatoimiin sekä jatkuvuussuunnitelmiin on tehtaissa panostettu aiempaa enemmän ja nostettu tehtaiden turvallisuustasoa.

Kyberrikollisuuteen ja tietojärjestelmähäiriöihin varautuminen on jatkuvaa toimintaa. Suunnitelmallisella valvonnalla ja kyberturvallisuuden parantamisella pyritään takaamaan nopea reagointikyky poikkeamatilanteessa.

Atrialla seurataan aktiivisesti eläintautitilannetta Euroopassa, sillä riski tautien leviämisestä Atrian toimintamaihin on olemassa. Atrialla on suojatoimenpiteitä käytössä omissa tuotantolaitoksissa ja sopimustuotantotiloilla.

Riskit ja riskienhallinta

Atrian strategian toteuttaminen, tavoitteiden saavuttaminen ja kestävä toiminta edellyttävät toimintaan sekä ympäristöön ja yhteiskuntaan vaikuttavien suotuisten ja epäsuotuisten tapahtumien tunnistamista ja hallitsemista. Suotuisat tapahtumat parantavat Atrian tulosta ja taloudellista asemaa tai edistävät kestävää kehitystä. Epäsuotuisat tapahtumat lisäävät kustannuksia ja vaikeuttavat toimintaa.

Epäsuotuisia tapahtumia ja niiden vaikutuksia liiketoimintaan ehkäistään riskienhallinnalla, joka on osa Atrian päivittäistä liiketoimintaa. Atrian riskienhallintapolitiikassa ja riskienhallinnan prosessiohjeessa on määritetty riskienhallinnan tavoitteet, periaatteet, vastuut ja valtuudet sekä riskikartoituksen ja -raportoinnin toimintatavat. Hallitus hyväksyy riskienhallintapolitiikan ja sen muutokset sekä valvoo politiikassa määritettyjen periaatteiden toimeenpanoa. Kestävyyteen liittyvien vaikutusten, riskien ja mahdollisuuksien tunnistaminen, hallinta, valvonta ja raportointi sisältyy Atrian riskienhallintaprosesseihin.

Atria jakaa toimintaansa liittyvät riskit neljään ryhmään: strategiset riskit, operatiiviset riskit, vahinkoriskit sekä rahoitusriskit. Eri osa-alueiden riskit tunnistetaan ja arvioidaan Atrian riskienhallinnan viitekehysten mukaisten mallien ja työkalujen avulla. Tunnistetut riskit ja mahdollisuudet luokitellaan ja riskienhallintatoimenpiteet priorisoidaan konsernin riskienhallintapolitiikan mukaisesti, ottaen huomioon mm. niiden todennäköisyys, taloudelliset vaikutukset, riskienhallintatoimet ja riskiympäristössä tapahtuneet muutokset. Edellä mainittuihin ryhmiin sisältyviä kestävyyteen liittyviä vaikutuksia, riskejä ja mahdollisuuksia käsitellään tarkemmin kestävyysraportti-osassa.

Strategiset riskit liittyvät toiminnan kehittämiseen sekä pitkän aikavälin liiketoimintapäätösten suunnitteluun ja toteuttamiseen, tuotemerkkeihin, resurssien allakointiin, johtamisjärjestelmiin ja kykyyn reagoida toimintaympäristössä tapahtuviin muutoksiin. Operatiiviset riskit ovat päivittäisen liiketoiminnan riskejä esimerkiksi prosesseissa, järjestelmissä ja henkilöiden toiminnassa. Vahinkoriskit ovat Atrian sisällä tai toimintaympäristössä tapahtuvia virheitä, toimintahäiriöitä ja onnettomuuksia, jotka aiheuttavat vahinkoa tai menetyksiä. Vahinkoriskejä hallitaan riskienarvioinneilla, jatkuvuussuunnittelulla ja vakuutusten avulla. Rahoitusriskit liittyvät markkinahintojen muutoksiin, rahoitusvarojen riittävyyteen lyhyellä ja keskipitkällä aikavälillä sekä vastapuolen kykyyn täyttää taloudelliset velvoitteensa. Rahoitusriskien hallinta on yhteistyötä rahoituslaitosten kanssa sekä erilaisten rahoitusinstrumenttien hyödyntämistä riskien minimoinnissa.

Hallitus sekä konsernin johtoryhmän jäsenet ovat vastuussa strategisten ja operatiivisten riskien tunnistamisesta, arvioinnista ja mahdollisten vaihtoehtojen huomioimisesta sekä riskienhallinnan toimeenpanosta omilla vastuualueillaan. Strategiset ja operatiiviset riskit, jotka sisältävät olennaiset vaikutukset , riskit ja mahdollisuudet , käsitellään hallituksessa ja johtoryhmässä vähintään vuosittain (strategiset riskit kerran vuodessa ja operatiiviset riskit kerran vuodessa) ja lisäksi kuhunkin merkittävään liiketoimintapäätökseen liittyen erikseen. Samalla päätetään toimenpiteistä vaikutusten ja riskien hallintaan liittyen. Konsernin isoimmilla liiketoiminta-alueilla riskien arviointia ja seurantaa tehdään lisäksi erityisten liiketoiminta-alueen sisäisten ohjaus- ja vastuuryhmien toimesta. Näiden ryhmien jäsenet koostuvat johtotason henkilöistä ja joiden ryhmien työtä koordinoi konsernin riskienhallintapäällikkö. Riskienhallintapäällikkö huolehtii ohjaus- ja vastuuryhmien tulosten ja kehitystoimenpiteiden sekä mahdollisten mittareiden raportoinnista vähintään kerran vuodessa konsernin johtoryhmän jäsenille ja hallitukselle, jotka valvovat riskienhallintatyötä sekä asettavat mahdollisia tavoitteita ja mittareita riskienhallintatyölle. Konsernin rahoituskomitea, johon kuuluvat

Sisälllys

Atria 2024

Atria lyhyesti

Toimitusjohtajan katsaus

Taloudellinen kehitys

Vuoden tapahtumia

Atrian arvoketju

Atrian suunta

Elintarvikemarkkinan trendit

Kuluttajakäyttäytyminen

Strategia

Vastuullisuus osana strategiaa

Atria työnantajana

Liiketoiminta-alueet

Atria Suomi

Atria Ruotsi

Atria Tanska & Viro

Tutkimus ja kehitys

Toimintakertomus, kestävyysraportti ja tilinpäätös

Hallituksen toimintakertomus

Kestävyysraportti

Konsernin tilinpäätös, IFRS

Emoyhtiön tilinpäätös, FAS

Tilintarkastuskertomus

Hallinnointi

Selvitys hallinto- ja ohjausjärjestelmästä

Palkitsemisraportti

Tietoa sijoittajille

Yhteystiedot

ATRIA OYJ | HALLITUKSEN TOIMINTAKERTOMUS 1.1. – 31.12.2024

pysyvinä jäseninä konsernin toimitusjohtaja, talousjohtaja, rahoitusjohtaja ja Group Controller vastaa rahoitusriskien tunnistamisesta ja arvioinnista sekä riskienhallinnan toimeenpanosta koko konsernissa. Rahoituskomitean työtä valvoo konsernin hallitus. Riskienarviointien ja sisäisen valvonnan havainnot (mukaan lukien kestävyyyteen liittyvät havainnot) johdetaan liiketoimintakäytäntöihin ja prosesseihin Atrian johtamisjärjestelmien avulla. Tunnistetut riskit, mahdollisuudet, toimenpiteet ja seuranta vastuutetaan asiaankuuluvien riskien omistajien ja vastuullisten sidosryhmien kanssa.

Sisäisen tarkastuksen vuosisuunnitelmaa laadittaessa otetaan huomioon konsernin suunnitteluprosessin yhteydessä tehtyjen riskikartoitusten keskeiset havainnot. Atria Oyj:n hallitus päättää sisäisen tarkastuksen painopistealueet kullekin vuodelle. Konsernin hallinto-, johto- ja valvontaelimet käyttävät tarpeen mukaan ulkopuolista apua riskienhallintaosaamisen ja asiantuntemuksen (mukaan lukien kestävyyyteen liittyen) kehittämiseksi. Tarvetta erityisosaamiselle ja koulutukselle selvitetään sisäisten varmistusten ja arviointien kautta.

Vuosikertomuksen osiosta ”Selvitys hallinto- ja ohjausjärjestelmistä” löytyy lisätietoja riskienhallinnan viitekehyksestä.

Seuraavassa taulukossa on yhteenveto Atrian toimintaan liittyvistä merkittävimmistä riskeistä. Taulukossa esitetyt riskit ovat satunnaisessa järjestyksessä.

Sisälllys

Atria 2024

Atria lyhyesti

Toimitusjohtajan katsaus

Taloudellinen kehitys

Vuoden tapahtumia

Atrian arvoketju

Atrian suunta

Elintarvikemarkkinan trendit

Kuluttajakäyttäytyminen

Strategia

Vastuullisuus osana strategiaa

Atria työnantajana

Liiketoiminta-alueet

Atria Suomi

Atria Ruotsi

Atria Tanska & Viro

Tutkimus ja kehitys

Toimintakertomus, kestävyysraportti ja tilinpäätös

Hallituksen toimintakertomus

Kestävyysraportti

Konsernin tilinpäätös, IFRS

Emoyhtiön tilinpäätös, FAS

Tilintarkastuskertomus

Hallinnointi

Selvitys hallinto- ja ohjausjärjestelmästä

Palkitsemisraportti

Tietoa sijoittajille

Yhteystiedot

Raaka-aineisiin ja niiden tuottamiseen sekä tuotantoon liittyvät riskit

Riskin kuvaus

Tuotantopanoksiin liittyvät kustannusriskit

Tuotteiden kysynnän vaihtelut, eläintaudit, sään ääri-ilmiöt sekä sopimustuottajien tuotantokustannusten ja -kapasiteetin muutokset vaikuttavat liharaaka-aineiden hankintahintaan.

Energian sekä muiden hyödykkeiden ja raaka-aineiden hintaan, saatavuuteen ja laatuun liittyy riskejä.

Tuotteiden turvallisuuden vaarantuminen

Atrialle on ensiarvoisen tärkeää varmistaa raaka-aineiden ja valmisteiden laatu sekä turvallisuus koko tuotantoketjussa. Elintarviketurvallisuusriskin realisoituminen voi vakavimmillaan tarkoittaa kuluttajan tai kuluttajaryhmän vakavaa sairastumista tai kuolemaa. Elintarviketurvallisuusriskiä on kuvattu tarkemmin kestävyysraportissa.

Ilmastonmuutoksen vaikutukset ruoantuotantoon

Ruoantuotanto on riippuvainen ympäristön tuottamista ekosysteemipalveluista ja myös ruoantuotannolla itsessään on vaikutuksia ympäristöön ja ilmastoon.

Ympäristövaikutuksilla ja ilmastonmuutoksella sekä niiden torjunnalla voi olla vaikutuksia Atrian toimintaan, tulokseen ja maineeseen. Tällaisia vaikutuksia voivat olla esimerkiksi kulutuksen ja liiketoimintaprosessien muutokset, aineelliset vahingot, teknologian muutostarpeet, lisääntynyt säätely sekä kiristynyt ympäristöverotus tai muut poliittiset ohjauskeinot.

Ilmastonmuutokseen liittyviä riskejä on kuvattu tarkemmin kestävyysraportissa.

Bioturvallisuuden vaarantuminen elintarvikeketjussa

Riskienhallinta

Atria ohjaa liharaaka-aineiden ostoa keskitetysti ja käyttää myös muiden raaka-aineiden hankinnassa laajaa toimittajaverkostoa. Atria kehittää alkutuotannon resilienssiä yhteistyössä toimialan ja tutkimuksen kanssa. Atria tarjoaa tuottajilleen laajasti asiantuntijapalveluita, verkostoitumismahdollisuuksia ja tutkimustietoa tilojen kehittämisen ja kilpailukyvyyn ylläpitämisen tueksi.

Atrialla on keskitetty osto-organisaatio, joka tekee jatkuvaa yhteistyötä toimittajien kanssa varmistaakseen ostettavien hyödykkeiden laatutason ja saatavuuden. Riskejä hallitaan myös ostoehdoin ja erilaisin suojausinstrumentein. Kestävyuden näkökulmasta lisätietoa kestävyysraportin osassa G1 Liiketoiminnan harjoittaminen.

Kaikilla Atrian tuotantolaitoksilla on sertifioituna GFSI (Global Food Safety Initiative) -hyväksytyt elintarviketurvallisuuden hallintajärjestelmä, joka huomioi tuotteiden turvallisuuden koko niiden elinkaaren ajalta raaka-aineista aina kuluttajalle asti.

Atrian tuotantolaitokset sekä prosessit noudattavat kansainvälisiä elintarviketurvallisuus-, hygieni- ja standardivaateita. Elintarviketurvallisuuden hallintajärjestelmä sisältää omavalvonnan, joka osaltaan varmistaa Atrian prosessien asianmukaisen toiminnan ja tuotteiden turvallisuuden kuluttajille sekä kuluttajaryhmille. Lisätietoa kestävyysraportin osassa S4 Kuluttajat ja loppukäyttäjät.

Ympäristöpolitiikkansa mukaisesti Atria tekee johdonmukaisesti työtä negatiivisten ympäristövaikutusten minimoimiseksi ja edistääkseen positiivisia vaikutuksia. Atria on asettanut kasvihuonekaasupäästöilleen SBTi hyväksymät vähennystavoitteet ja näin sitoutunut Pariisin ilmastopimuksen tavoitteisiin.

Atria edistää alkutuotannon sopeutumista ilmastonmuutokseen osallistumalla tutkimus- ja kehityshankkeisiin ja mahdollistamalla parhaiden käytäntöjen käyttöönottoa jakamalla tietoa ja kouluttamalla sopimustuottajiaan. Ilmastonmuutoksen vaikutusten huomiointi myös muiden keskeisten raaka-aineiden ja pakkausmateriaalihankintojen osalta ja sisällyttäminen osaksi toimitusketjun hallintaprosesseja hallitsee ilmastonmuutokseen sopeutumiseen liittyviä tunnistettuja riskejä.

Lisätietoa kestävyysraportin osassa E1 Ilmastonmuutos.

Atria varmistaa eläinten hyvinvoinnin tuotanto- ja hankintasopimusten laatuvaatimuksilla. Bioturvallisuutta kehitetään jatkuvassa yhteistyössä sopimustuottajien kanssa.

Sisälllys

Atria 2024

Atria lyhyesti

Toimitusjohtajan katsaus

Taloudellinen kehitys

Vuoden tapahtumia

Atrian arvoketju

Atrian suunta

Elintarvikemarkkinan trendit

Kuluttajakäyttäytyminen

Strategia

Vastuullisuus osana strategiaa

Atria työnantajana

Liiketoiminta-alueet

Atria Suomi

Atria Ruotsi

Atria Tanska & Viro

Tutkimus ja kehitys

Toimintakertomus, kestävyysraportti ja tilinpäätös

Hallituksen toimintakertomus

Kestävyysraportti

Konsernin tilinpäätös, IFRS

Emoyhtiön tilinpäätös, FAS

Tiilitarkastuskertomus

Hallinnointi

Selvitys hallinto- ja ohjausjärjestelmästä

Palkitsemisraportti

Tietoa sijoittajille

Yhteystiedot

ATRIA OYJ | HALLITUKSEN TOIMINTAKERTOMUS 1.1. – 31.12.2024

Eläinten terveys ja hyvinvointi on Atrialle tärkeää. Atrian tuotantoketjun kriittisessä pisteessä esiintyvä eläintauti voi aiheuttaa tuotannon keskeytymisen kyseisessä yksikössä ja häiritä koko ketjun toimintaa.

Eläintaudit voivat myös aiheuttaa lihatuotteiden vienti- ja tuontirajoituksia.

Bioturvaan liittyviä vaikutuksia ja riskejä on kuvattu tarkemmin kestävyysraportin sivulla 93.

Suomessa Atrian tuotantoeläinten hyvinvoinnin seuraamisen ja kehittämisen peruselementti on sopimustuotanto ja siihen liittyvät eläinlajikohtaiset tuotanto-ohjeet sekä jäljitettävyyden ja jäljitettävyyden. Sopimustuottajilla on kattava ryhmäeläintautivakuutus, jolla pyritään minimoimaan mahdollisten vahinkojen vaikutukset tuottajille.

Antibioottien vastuullinen käyttö ja täysin antibioottivapaan tuotannon tavoittelu edesauttaa koko elintarvikeketjun bioturvallisuutta.

Lisätietoa kestävyysraportin osassa G1 Liiketoiminnan harjoittaminen.

Maantieteelliseen toiminta-alueeseen ja markkinoihin liittyvät riskit

Riskin kuvaus

Asiakasriski

Atrian kaikilla merkittävillä markkina-alueilla elintarvikealan vähittäiskauppa on keskittynyttä, mikä mahdollistaa pitkäjänteisen ja monipuolisen asiakasyhteistyön kehittämisen.

Toisaalta yksittäisen suuren asiakkaan toiminnan päätöksellä voi olla suurempi vaikutus Atrian toimintaan.

Kuluttajakäyttäytyminen

Kuluttajakäyttäytymisen muutokset voivat sekä lyhyellä että pitkällä aikavälillä muuttaa Atrian tuotteiden kysyntää. Esimerkiksi terveydelliset seikat, taloustilanne, eläinten hyvinvointi, eettisyys ja ilmastonmuutos voivat vaikuttaa kuluttajien käyttäytymiseen. Muutoksilla voi olla positiivisia tai negatiivisia seurauksia Atrian kannattavuudelle sekä Atrian tuotemerkkien maineelle.

Kilpailijat

Kilpailijoiden toiminnalla ja tuotetarjonnalla sekä ruokakauppojen omilla merkkituotteilla on vaikutusta Atrian kannattavuudelle.

Politiikka ja regulaatio

Atrian maantieteellinen toiminta-alue altistaa eri maiden kansantalouteen, lainsäädäntöön ja viranomaissääteilyyn liittyville riskeille. Myös globaalit geopoliittiset riskit ja muutokset kansallisessa ja kansainvälisessä turvallisuustilanteessa vaikuttavat Atrian toimintaan.

Riskienhallinta

Atria hyödyntää riskin hallitsemisessa hyvää asiakasyhteistyötä, vahvaa markkina-asemaa, tunnettuja tuotemerkkejä, tehokkaita teollisia prosesseja, korkealaatuisia tuotteita sekä talousseurantaa.

Atria varautuu kysynnän ja kulutustottumusten muutoksiin sekä toiminnan sopeuttamistarpeeseen panostamalla kuluttajalähtöiseen ja vastuulliseen tuotekehitykseen ja tuotevalikoimaan.

Lisäksi Atria kertoo tuotteistaan, omasta toiminnastaan ja vastuullisuudestaan kuluttajille.

Atria kehittää asiakaslähtöisesti tuotevalikoimaansa, seuraa aktiivisesti markkinoiden muutoksia, huolehtii toiminnan tehokkuudesta, ylläpitää hyvää toimitusvarmuutta ja panostaa tietoa sisältävään kuluttajamarkkinointiin.

Atria hallitsee riskiä sopimuksin, seuraamalla lainsäädännön muutoksia ja panostamalla laatuasioihin. Lisäksi henkilöstä koulutetaan tarkkailemaan sekä minimoimaan riskejä, hyödynnetään asiantuntijapalveluita ja tehdään auditointeja.

Sisällys

Atria 2024

Atria lyhyesti

Toimitusjohtajan katsaus

Taloudellinen kehitys

Vuoden tapahtumia

Atrian arvoketju

Atrian suunta

Elintarvikemarkkinan trendit

Kuluttajakäyttäytyminen

Strategia

Vastuullisuus osana strategiaa

Atria työnantajana

Liiketoiminta-alueet

Atria Suomi

Atria Ruotsi

Atria Tanska & Viro

Tutkimus ja kehitys

Toimintakertomus, kestävyysraportti ja tilinpäätös

Hallituksen toimintakertomus

Kestävyysraportti

Konsernin tilinpäätös, IFRS

Emoyhtiön tilinpäätös, FAS

Tilintarkastuskertomus

Hallinnointi

Selvitys hallinto- ja ohjausjärjestelmästä

Palkitsemisraportti

Tietoa sijoittajille

Yhteystiedot

Henkilöstöriskit

Atrian henkilöstöön liittyviä vaikutuksia, riskejä ja mahdollisuuksia käsitellään laajemmin kestävyysraportin osassa S1 Oma työvoima. Kaksoisolennaisuusarvioinnissa ei tunnistettu kestävyysraportoinnin olennaisuuden ylittäviä riskejä. Merkittävin pitkän aikavälin stateginen henkilöstöriski liittyy henkilöstön saatavuuteen.

Riskin kuvaus

Henkilöstön saatavuus

Osaavan, soveltuvan ja motivoituneen henkilöstön saatavuus Atrian tehdaspaikkakunnilla on strategian toteuttamisen ja tavoitteiden saavuttamisen kannalta riski.

Riskienhallinta

Atria hallitsee riskiä mielenkiintoisilla työtehtävillä, palkitsemispolitiikalla ja panostuksilla henkilöstön kehittämiseen sekä kouluttamiseen. Lisäksi henkilöstötutkimuksilla kartoitetaan kehittämistarpeita.

Tietojen hallintaan liittyvät riskit

Riskin kuvaus

Kyberrikollisuus

Digitaalisten ratkaisujen entistä laajamittaisempi käyttö tuotanto- ja hallintoprosesseissa kasvattaa toimintoihin kohdistuvaa kyberriskiä. Kyberriski voi uhata prosesseissa käytettävien tietojen ja tietojärjestelmien saatavuutta, eheyttä ja luottamuksellisuutta realisoituen esimerkiksi tuotantokeskeytykseksi tai luottamuksellisten tietojen tietovuodoksi. Kyberrikolliset kehittävät jatkuvasti toimintatapojaan ja hyökkäystekniikoitaan tehden riskikokonaisuudesta jatkuvasti muuttuvaa. Kasvava riippuvuus ulkoisista IT-palveluntarjoajista voi kasvattaa riskiä hyökkäyspinta-alan laajenemisen vuoksi.

Riskienhallinta

Tietoturva- ja kyberriskejä hallitaan organisatorisin ja teknisin hallintakeinoin. Tietoturvan kehittäminen on jatkuva prosessi ja ottaa huomioon jatkuvasti muuttuvan uhkakentän. Hallintakeinoja ovat muun muassa henkilöstön kouluttaminen, tekninen valvonta, reagointikyvyn varmistaminen ja varautumissuunnittelu. Atrialla hyödynnetään kyberriskien hallinnassa oman henkilöstön lisäksi kumppanien palveluita.

Sisällys

Atria 2024

Atria lyhyesti

Toimitusjohtajan katsaus

Taloudellinen kehitys

Vuoden tapahtumia

Atrian arvoketju

Atrian suunta

Elintarvikemarkkinan trendit

Kuluttajakäyttäytyminen

Strategia

Vastuullisuus osana strategiaa

Atria työnantajana

Liiketoiminta-alueet

Atria Suomi

Atria Ruotsi

Atria Tanska & Viro

Tutkimus ja kehitys

Toimintakertomus, kestävyysraportti ja tilinpäätös

Hallituksen toimintakertomus

Kestävyysraportti

Konsernin tilinpäätös, IFRS

Emoyhtiön tilinpäätös, FAS

Tilintarkastuskertomus

Hallinnointi

Selvitys hallinto- ja ohjausjärjestelmästä

Palkitsemisraportti

Tietoa sijoittajille

Yhteystiedot

Vahinkoriskit

Riskin kuvaus

Ennalta arvaamattomat vahinkoriskit Atrian tuotantolaitoksissa Suomessa, Ruotsissa, Tanskassa tai Virossa voivat keskeyttää tuotantolaitoksen toiminnan.

Riskienhallinta

Atrian kaikki tuotantolaitokset on vakuutettu aineellisten vahinkojen ja toiminnan keskeytymisen varalta konsernin vakuutusohjelmissa. Keskeisillä tuotantolaitoksilla tehdään riskikartoitus 1-2 vuoden välein. Jatkuvuussuunnittelulla pyritään rajaamaan mahdollisia keskeytysvahinkoja ja pienentämään sisäisiä ja ulkoisia riippuvuusriskejä. Atria panostaa jatkuvasti tuotantolaitosten turvallisuuteen kehitystoimenpitein ja investoinnein.

Rahoitusriskit

Riskin kuvaus

Keskeiset rahoitukseen liittyvät riskit Atrian toiminnassa ovat valuutan transaktio- ja muuntoeroriskit, korkoriski, vastapuoliriski sekä maksuvalmius- ja jälleenerahoitusriski.

Riskienhallinta

Rahoitusriskien hallinnalla Atria pienentää rahoitusmarkkinoiden hintavaihteluista ja muista epävarmuustekijöistä aiheutuvia tulos-, tase- ja rahavirtavaikutuksia sekä varmistaa riittävän maksuvalmiuden. Atrian rahoitusriskien hallinnasta on kerrottu tarkemmin tilinpäätöksen liitetiedossa 29.

Sisällys

Atria 2024

Atria lyhyesti

Toimitusjohtajan katsaus

Taloudellinen kehitys

Vuoden tapahtumia

Atrian arvoketju

Atrian suunta

Elintarvikemarkkinan trendit

Kuluttajakäyttäytyminen

Strategia

Vastuullisuus osana strategiaa

Atria työnantajana

Liiketoiminta-alueet

Atria Suomi

Atria Ruotsi

Atria Tanska & Viro

Tutkimus ja kehitys

Toimintakertomus, kestävyysraportti ja tilinpäätös

Hallituksen toimintakertomus

Kestävyysraportti

Konsernin tilinpäätös, IFRS

Emoyhtiön tilinpäätös, FAS

Tilintarkastuskertomus

Hallinnointi

Selvitys hallinto- ja ohjausjärjestelmästä

Palkitsemisraportti

Tietoa sijoittajille

Yhteystiedot

Hallinto ja operatiivinen organisaatio

Atria Oyj:n hallintoneuvoston kokoonpano oli 31.12.2024 seuraava:

Jäsen	Päätoimi	Kausi päättyy
Juho Anttikoski	Maanviljelijä, naudanlihantuottaja	2025
Mika Asunmaa	Maanviljelijä, sianlihantuottaja	2025
Jyrki Halonen	Maanviljelijä, naudanlihantuottaja	2025
Mika Herrala	Maanviljelijä, naudanlihantuottaja	2027
Veli Hyttinen	Maanviljelijä, nauta, emolehmätila	2026
Jaakko Isomäki	Maanviljelijä, naudanlihantuottaja	2026
Lotta Iso-Tuisku	Maanviljelijä, porsas- ja sianlihantuottaja	2026
Jussi Joki-Erkkilä	Maanviljelijä, sianlihantuottaja	2027
Juha Kiviniemi	Maanviljelijä, broilerituottaja	2026
Ari Lajunen	Maanviljelijä, nauta, maitotila	2027
Vesa Lapatto	Maanviljelijä, nauta, maitotila	2026
Juha Nikkola	Maanviljelijä, porsas- ja sianlihantuottaja	2025
Mika Niku	Maanviljelijä, naudanlihantuottaja	2027
Ari Pöyhönen	Maanviljelijä, sianlihantuottaja	2025
Suvi Rantala	Maanviljelijä, broilerituottaja	2025
Risto Sairanen	Maanviljelijä, sianlihantuottaja	2026
Ola Sandberg	Maanviljelijä, nauta, emolehmätila	2027
Juha Savela	Maanviljelijä, sianlihantuottaja	2027
Pia Uusitalo	Maanviljelijä, naudanlihantuottaja, maitotila	2027

Yhteensä 19 jäsentä, joista naisia kolme ja miehiä kuusitoista eli naisten osuus 16 prosenttia hallintoneuvoston jäsenistä. Kukaan hallintoneuvoston jäsenistä ei ole työsuhteessa Atria-konserniin. Hallintoneuvoston jäsenistä kaikki ovat yhtiöstä riippuvaisia ja 47 prosenttia on riippumattomia yhtiön merkittävistä osakkeenomistajista. Hallintoneuvoston jäsenillä on kokemusta lihaliiiketoiminnasta sekä toimialan eri tuotantosunnista. Jäsenet edustavat asuin- tai tuotantopaikoiltaan Suomen eri maantieteellisiä alueita.

Atria Oyj:n hallintoneuvosto valitsi yhtiökokouksen jälkeisessä järjestäytymiskokouksessaan hallintoneuvoston puheenjohtajaksi Jyrki Halosen ja varapuheenjohtajaksi Juho Anttikosken.

Hallintoneuvosto valvoo hallituksen ja toimitusjohtajan vastuulla olevaa yhtiön hallintoa, antaa hallitukselle ohjeita asioissa, jotka ovat laajakantoisia tai periaatteellisesti tärkeitä sekä antaa varsinaiselle yhtiökokoukselle lausuntonsa tilinpäätöksen ja tilintarkastuskertomuksen johdosta.

Yhtiökokous päätti hallituksen jäsenten lukumääräksi kahdeksan (8). Hallituksen jäseneksi valittiin uudelleen erovuorossa olleet Kjell-Göran Paxal, Ahti Ritola ja Leena Laitinen. Merkittiin, että hallituksen jäsenenä jatkavat lisäksi Nella Ginman-Tjeder, Jukka Kaikkonen, Pasi Korhonen, Seppo Paavola ja Mika Joukio. Vuoden 2025 varsinaisen yhtiökokouksen päättyessä hallituksen nykyisistä jäsenistä erovuorossa on Nella Ginman-Tjeder, Jukka Kaikkonen ja Pasi Korhonen, ja vuoden 2026 varsinaisen yhtiökokouksen päättyessä Seppo Paavola ja Mika Joukio.

Atria Oyj:n hallitus oli 31.12.2024 kokonaisuudessaan seuraava:

Jäsen	Päätoimi	Kausi päättyy
Nella Ginman-Tjeder	Sairaala Eira Oy, toimitusjohtaja	2025
Jukka Kaikkonen	Maanviljelijä, naudanlihantuottaja	2025
Pasi Korhonen	Maanviljelijä, naudanlihantuottaja	2025
Leena Laitinen	Alko Oy, toimitusjohtaja	2027
Mika Joukio	Metsä Board Oyj, toimitusjohtaja	2026
Seppo Paavola	Maanviljelijä, sianlihantuottaja	2026
Kjell-Göran Paxal	Maanviljelijä, porsas- ja sianlihantuottaja	2027
Ahti Ritola	Yrittäjä	2027

Yhteensä kahdeksan jäsentä, joista naisia kaksi ja miehiä kuusi eli naisten osuus 25 prosenttia hallituksen jäsenistä. Kukaan hallituksen jäsenistä ei ole työsuhteessa Atria-konserniin. Hallituksen jäsenistä 37,5 prosenttia on yhtiöstä riippumattomia ja 75 prosenttia on riippumattomia yhtiön merkittävistä osakkeenomistajista. Hallituksen jäsenillä on kokemusta Atrian liiketoiminnan arvoketjun eri osista, laaja-alaista yritystoiminnan ja liiketoiminnan kokemusta sekä yhtiön strategian toteuttamisen edellyttämää osaamista ja ymmärrystä kansainvälisestä liiketoiminnasta. Hallituksen jäsenet omaavat maatalouden ja yritystoiminnan kokemuksensa kautta asiantuntemuksen kestävyysasioissa ja niihin liittyvissä vaikutuksissa, riskeissä ja mahdollisuuksissa esimerkiksi liittyen ilmastovaikutuksiin, omaan työvoimaan ja eläinten hyvinvointiin.

Atrian hallitus huolehtii yhtiön hallinnosta ja sen toiminnan asianmukaisesta järjestämisestä. Hallitus vastaa siitä, että yhtiön kirjanpidon ja varainhoidon valvonta on asianmukaisesti järjestetty. Hallitus vastaa ylimpänä tahona konsernin strategiasta, johon sisältyy myös kestävyysseikat. Hallitus seuraa säännöllisesti kestävyteen liittyviä seikkoja, arvioi mahdollisia riskejä, vaikutuksia ja mahdollisuuksia ja varmistaa, että yhtiön noudattaa due diligence-prosessien mukaisesti kaikkia soveltuvia säännöksiä ja standardeja. Atrian hallitus on vahvistanut kirjallisen työjärjestyksen hallituksen tehtävistä, käsiteltävistä asioista, kokouskäytännöistä ja päätöksentekomenettelystä. Työjärjestyksen mukaan hallitus valvoo ja seuraa yhtiön toimintaa ja johtamista sekä käsittelee ja päättää merkittävät yhtiön strategialla, investointeja, organisaatiota ja rahoitusta koskevat asia. Työjärjestyksen mukaan hallitus seuraa ja arvioi yhtiön sisäisen valvonnan ja tarkastuksen sekä riskienhallintajärjestelmien tehokkuutta. Lisäksi hallitus seuraa ja arvioi konsernin taloudellista ja kestävyysseikkoja koskevan raportoinnin

Sisälllys

Atria 2024

Atria lyhyesti

Toimitusjohtajan katsaus

Taloudellinen kehitys

Vuoden tapahtumia

Atrian arvoketju

Atrian suunta

Elintarvikemarkkinan trendit

Kuluttajakäyttäytyminen

Strategia

Vastuullisuus osana strategiaa

Atria työnantajana

Liiketoiminta-alueet

Atria Suomi

Atria Ruotsi

Atria Tanska & Viro

Tutkimus ja kehitys

Toimintakertomus, kestävyysraportti ja tilinpäätös

Hallituksen toimintakertomus

Kestävyysraportti

Konsernin tilinpäätös, IFRS

Emoyhtiön tilinpäätös, FAS

Tilintarkastuskertomus

Hallinnointi

Selvitys hallinto- ja ohjausjärjestelmästä

Palkitsemisraportti

Tietoa sijoittajille

Yhteystiedot

ATRIA OYJ | HALLITUKSEN TOIMINTAKERTOMUS 1.1. – 31.12.2024

raportointijärjestelmää sekä seuraa ja arvioi tilinpäätöksen ja konsernitiilinpäätöksen tilintarkastusta ja kestävyysraportoinnin kestävyysraportointivarmentamista. Hallituksella on mahdollisuus käyttää ulkopuolisia asiantuntijoita muun muassa kestävyteen liittyvissä asioissa.

Hallituksella on yksi valiokunta, nimitys- ja palkitsemisvaliokunta. Hallitus nimittää keskuudestaan valiokunnan jäsenet valiokunnan työjärjestyksen mukaisesti. Valiokunnalla ei ole itsenäistä päätösvaltaa, vaan hallitus tekee päätökset asioista valiokunnan valmistelun pohjalta. Nimitys- ja palkitsemisvaliokunnan tarkoituksena on valmistella toimitusjohtajan ja toimitusjohtajan sijaisen valinnat ja johdon toimitushteiden ehdot sekä turvata päätöksenteon objektiivisuutta, edistää palkitsemisjärjestelmien avulla yhtiön tavoitteiden saavuttamista, yhtiön arvon nousua sekä palkitsemisjärjestelmien läpinäkyvyyttä ja järjestelmällisyyttä. Lisäksi nimitys- ja palkitsemisvaliokunnan tarkoituksena on varmistaa, että tulospalkkiojärjestelmät kytkeytyvät yhtiön strategiaan ja aikaansaatuihin tuloksiin. Nimitys- ja palkitsemisvaliokunnan puheenjohtaja on Seppo Paavola ja muut jäsenet Pasi Korhonen ja Leena Laitinen. Nimitys- ja palkitsemisvaliokunnan jäsenistä naisia on 33 prosenttia. Jäsenistä yksi (33 prosenttia) on riippumaton yhtiöstä ja kaksi (67 prosenttia) on riippumattomia merkittävistä osakkeenomistajista.

Atria Oyj:n johtoryhmän kokoonpano oli 31.12.2024 seuraava:

- Kai Gyllström, toimitusjohtaja
- Tomas Back, talousjohtaja ja toimitusjohtajan sijainen
- Mika Ala-Fossi, liiketoiminta-alueen johtaja, Atria Suomi
- Jarmo Lindholm, liiketoiminta-alueen johtaja, Atria Ruotsi
- Meelis Laande, Atria Virosta vastaava johtaja, 1.4.2024 alkaen
- Lise Østergaard, Atria Tanskasta vastaava johtaja, johtoryhmän jäsen 1.1.2024 alkaen
- Jennifer Paatelainen, henkilöstöjohtaja 8.1.2024 alkaen
- Pasi Luostarinen, markkinointijohtaja
- Merja Leino, vastuullisuusjohtaja

Yhteensä yhdeksän jäsentä, joista kolme naista ja 6 miestä eli naisten osuus 33 prosenttia johtoryhmän jäsenistä. Konsernin johtoryhmän jäsenet raportoivat Atria Oyj:n toimitusjohtajalle. Johtoryhmä avustaa toimitusjohtajaa liiketoiminnan suunnittelussa ja operatiivisessa johtamisessa. Johtoryhmän tehtäviin lukeutuu muun muassa strategisten suunnitelmien laadinta ja niiden jalkauttaminen, merkittävien hankkeiden ja organisatoristen muutosten käsittely sekä konsernin riskienhallintatoimenpiteiden läpikäynti ja toteuttaminen omilla vastuualueillaan. Atria Tanskan toimitusjohtaja Lise Østergaard (B.Sc. Economics and Business Administration) nimitettiin Atria-konsernin johtoryhmän jäseneksi 1.1.2024 alkaen. Jennifer Paatelainen (KTM) on nimitetty Atria-konsernin henkilöstöjohtajaksi ja Atria-konsernin johtoryhmän jäseneksi 8.1.2024 alkaen. Atria Oyj:n hallinnoinnista on kerrottu tarkemmin selvityksessä hallinto- ja ohjausjärjestelmästä.

Atrian hallinto- ja valvontaelimissä ei ole työsuhteisten työntekijöiden edustusta. Atria Oyj johtoryhmän jäsenet ovat työsuhteessa Atriaan. Työntekijöiden edustajia informoidaan ja kuullaan yhtiön päätöksentekoa koskien European Works Council (EWC) -toiminnan kautta, mistä kerrotaan sivulla 117.

Nimitystoimikunnan kokoonpano

Atria Oyj:n yhtiökokouksen päättämään nimitystoimikuntaan valittiin seuraavat henkilöt:

- nimitystoimikunnan puheenjohtaja, maanviljelijä Juho Anttikoski, Itikka osuuskunnan edustaja
- maanviljelijä Jyrki Halonen, Lihakunnan edustaja
- maanviljelijä Kjell-Göran Paxal, Pohjanmaan Lihan edustaja
- sijoitusjohtaja (listatut sijoitukset) Timo Sallinen, Keskinäisen Työeläkevakuutusyhtiö Varman edustaja
- asiantuntijajäsen agrologi Seppo Paavola, Atria Oyj:n hallituksen puheenjohtaja.

Yhteensä viisi jäsentä, joista miehiä 100 prosenttia. Kukaan nimitystoimikunnan jäsenistä ei ole työsuhteessa Atria-konserniin. Nimitystoimikunnan jäsenistä 80 prosenttia on yhtiöstä riippuvaisia. Kukaan nimitystoimikunnan jäsenistä ei ole riippuvainen merkittävistä osakkeenomistajista.

Lähipiirilainat

Konsernin emoyhtiö hankkii keskitetysti rahoituksen ja emoyhtiö on antanut lainoja konserniin kuuluville yhtiöille (emoyhtiön liitetieto 3.3). Yhtiö on myöntänyt lainan yhtiön hallintoneuvoston jäsenen lähipiiriyhtiölle (konsernitiilinpäätöksen liitetieto 31).

Henkilöstö keskimäärin, FTE

	2024	2023	2022
Atria Suomi	2 594	2 614	2 437
Atria Ruotsi	829	827	819
Atria Tanska & Viro	441	457	442
Konserni yhteensä	3 864	3 898	3 698
Tilikauden palkat ja palkkiot, konserni yhteensä (milj. euroa)	217,0	219,1	205,6

Sisälllys

Atria 2024

Atria lyhyesti

Toimitusjohtajan katsaus

Taloudellinen kehitys

Vuoden tapahtumia

Atrian arvoketju

Atrian suunta

Elintarvikemarkkinan trendit

Kuluttajakäyttäytyminen

Strategia

Vastuullisuus osana strategiaa

Atria työnantajana

Liiketoiminta-alueet

Atria Suomi

Atria Ruotsi

Atria Tanska & Viro

Tutkimus ja kehitys

Toimintakertomus, kestävyysraportti ja tilinpäätös

Hallituksen toimintakertomus

Kestävyysraportti

Konsernin tilinpäätös, IFRS

Emoyhtiön tilinpäätös, FAS

Tilintarkastuskertomus

Hallinnointi

Selvitys hallinto- ja ohjausjärjestelmästä

Palkitsemisraportti

Tietoa sijoittajille

Yhteystiedot

Johdon ja avainhenkilöiden kannustinjärjestelmät

Pitkän aikavälin osakepalkkiojärjestelmä 2024–2026

Atrialla on Atria Oyj:n hallituksen hyväksymä avainhenkilöiden pitkäaikavälin kannustinjärjestelmä vuosille 2024–2026. Järjestelmä on sama kuin vuosina 2021–2023. Osakepalkkiojärjestelmän tavoitteena on kannustaa Atrian johtoa hankkimaan yhtiön osakkeita ja lisäämään päätöksillään ja toiminnallaan yhtiön pitkäaikaista arvonnousua.

Osake- ja rahapalkkioon perustuva järjestelmä on jaettu kolmeen vuoden mittaiseen ansaintajaksoon. Ensimmäinen ansaintajakso alkoi 1.1.2024 ja päättyi 31.12.2024. Palkkiot kaudelta 2024 maksetaan kolmena yhtä suurena osana vuosina 2025, 2026 ja 2027 osittain yhtiön osakkeina ja osittain rahana. Rahaosuudella pyritään kattamaan palkkiosta henkilölle aiheutuvia veroja ja veroluontoisia maksuja. Järjestelmän mahdollinen palkkio perustuu yhtiön osakekohtaiseen tulokseen EPS (70 prosenttia) ja orgaaniseen kasvuun (30 prosenttia). Mikäli henkilön työ- tai toimisuhte päättyy ennen palkkion maksamista, palkkio voidaan jättää maksamatta.

Osakepalkkiojärjestelmän kohderyhmään kuuluu enintään 40 henkilöä. Ansaintajaksolta 2024 maksettavien palkkioiden arvioitu kokonaismäärä on miljoona euroa (0,5 miljoonaa euroa).

Lyhyen aikavälin kannustinjärjestelmä

Atria Oyj:n lyhyen aikavälin kannustinjärjestelmästä maksettavan tulospalkkion enimmäismäärä on tehtävän tulosvaikutuksen ja tehtävän vaativuustason perusteella 25–50 prosenttia vuosipalkasta. Tulospalkkiojärjestelmässä kriteereinä ovat konsernitason ja oman vastuualueen liikevoitto, liikevaihto ja tapaturmataajuus. Toimitusjohtajan ja muun konsernin johtoryhmän lisäksi Atria Oyj:n tulospalkkiojärjestelmissä on mukana yhteensä noin 40 henkilöä.

Atria Oyj:n pitkän aikavälin kannustinjärjestelmä 2025–2027

Atria Oyj:n hallitus on päättänyt uuden suoriteperusteisen osakepalkkiojärjestelmän perustamisesta konsernin avainhenkilöille. Järjestelmä korvaa 20.12.2023 tiedotetun pitkän aikavälin kannustinjärjestelmän 2024–2026 eikä kyseisen järjestelmän kahta viimeistä ansaintajaksoa 2025 ja 2026 tulla käynnistämään. Järjestelmän tarkoituksena on yhdistää yhtiön omistajien ja avainhenkilöiden tavoitteet yhtiön arvon nostamiseksi pitkällä aikavälillä, sitouttaa avainhenkilöt toteuttamaan yhtiön strategiaa, tavoitteita ja pitkän aikavälin etua sekä tarjota heille kilpailukykyinen yhtiön osakkeiden ansaintaan ja kertymiseen perustuva kannustinjärjestelmä.

Suoriteperusteisessa osakepalkkiojärjestelmässä 2025–2027 on yksi ansaintajakso, joka kattaa tilikaudet 2025–2027. Ansaintajakson 2025–2027 ansaintakriteerit on sidottu osakekohtaiseen tulokseen EPS (70 prosenttia), orgaaniseen kasvuun (20 prosenttia) ja hiilidioksidipäästöihin (10 prosenttia).

Palkkiot kaudelta 2025–2027 maksetaan kokonaisuudessaan vuonna 2028 osittain yhtiön osakkeina ja osittain rahana. Rahaosuudella pyritään kattamaan palkkiosta henkilölle aiheutuvia veroja ja veroluontoisia maksuja. Mikäli henkilön työ- tai toimisuhte päättyy ennen palkkion maksamista, palkkiota ei pääsääntöisesti makseta.

Osakepalkkiojärjestelmän kohderyhmään kuuluu enintään 40 henkilöä. Ansaintajaksolta maksettavien palkkioiden arvo on yhteensä enintään noin 2 miljoonaa euroa.

Uuden palkkiojärjestelmän tavoitteena on kannustaa Atrian johtoa hankkimaan yhtiön osakkeita ja lisäämään päätöksillään ja toiminnallaan yhtiön pitkäaikaista arvonnousua.

Atria Oyj:n siirtymäajan osakepalkkiojärjestelmä 2025–2026

Lisäksi Atria Oyj:n hallitus on päättänyt perustaa siirtymäajan osakepalkkiojärjestelmän helpottamaan siirtymistä aiemmasta pitkän aikavälin kannustinjärjestelmästä uuteen suoriteperusteiseen osakepalkkiojärjestelmään.

Siirtymäajan osakepalkkiojärjestelmässä 2025–2026 on kaksi ansaintajaksoa, tilikaudet 2025 ja 2026. Hallitus päättää vuosittain ansaintajaksojen aloittamisesta ja yksityiskohdista. Ansaintajakson 2025 ansaintakriteerit on sidottu osakekohtaiseen tulokseen EPS (70 prosenttia) ja orgaaniseen kasvuun (30 prosenttia) nykyisen osakepalkkiojärjestelmän mukaisesti.

Näkymät vuodelle 2025

Atria-konsernin oikaistun liikevoiton vuonna 2025 arvioidaan olevan edellisvuotta alhaisempi (65,4 miljoonaa euroa).

Ennätyksellisen tulosvuoden jälkeen, jota tukivat vuosina 2023–2024 toteutetut merkittävät tehostamis- ja laajennusinvestoinnit, Atrialla on hyvät edellytykset suoriutua hyvin myös vuonna 2025. Atrian hyvä markkina-asema, vahvat brändit ja hyvät asiakassuhteet sekä luotettavasti toimivat teolliset prosessit luovat edellytykset liiketoiminnan vakaudelle.

Epävakaana jatkuva maailmanlaajuinen kauppa- ja geopolitiittinen tilanne ja sen vaikutus kuluttajien luottamukseen ja markkinoiden kasvuun heikentävät kuitenkin vuoden 2025 näkymiä. Samoin päivitetety ravitsemussuosituksukset saattavat heikentää lihavalmisteiden myyntiä. Lisäksi Suomessa työmarkkinaneuvotteluilla ja Euroopan eläintautitilanteella voi olla negatiivinen vaikutus yhtiön tulokseen vuonna 2025.

Liputusilmoitukset

Atria Oyj ei vastaanottanut liputusilmoituksia vuoden 2024 aikana.

Sisälllys

Atria 2024

Atria lyhyesti

Toimitusjohtajan katsaus

Taloudellinen kehitys

Vuoden tapahtumia

Atrian arvoketju

Atrian suunta

Elintarvikemarkkinan trendit

Kuluttajakäyttäytyminen

Strategia

Vastuullisuus osana strategiaa

Atria työnantajana

Liiketoiminta-alueet

Atria Suomi

Atria Ruotsi

Atria Tanska & Viro

Tutkimus ja kehitys

Toimintakertomus, kestävyysraportti ja tilinpäätös

Hallituksen toimintakertomus

Kestävyysraportti

Konsernin tilinpäätös, IFRS

Emoyhtiön tilinpäätös, FAS

Tilintarkastuskertomus

Hallinnointi

Selvitys hallinto- ja ohjausjärjestelmästä

Palkitsemisraportti

Tietoa sijoittajille

Yhteystiedot

ATRIA OYJ | HALLITUKSEN TOIMINTAKERTOMUS 1.1. – 31.12.2024

Atria Oyj:n osakepääoma

Emoyhtiön osakepääoma jakaantuu seuraavasti:

A- sarjan osakkeet	(1 ääni/ osake)	19 063 747 kpl
KII-sarjan osakkeet	(10 ääntä/ osake)	9 203 981 kpl

A-sarjan osakkeilla on etuoikeus 0,17 euron osinkoon, minkä jälkeen KII-sarjan osakkeille suoritetaan osinkoa 0,17 euroon asti. Mikäli osinkoa on vielä jaettavissa tämän jälkeen, A- ja KII-sarjan osakkeilla on samanlaiset oikeudet osinkoon.

Yhtiön yhtiöjärjestyksessä on KII-osaketta koskeva lunastuslauseke. Jos KII-sarjan osake siirtyy yhtiön ulkopuoliselle uudelle omistajalle tai jos KII-sarjan osake siirtyy sellaiselle yhtiön osakkeenomistajalle, joka ei ennestään omista KII-sarjan osakkeita, on siirronsaajan viipymättä ilmoitettava siitä yhtiön hallitukselle ja KII-sarjan osakkeenomistajalla on oikeus tietyin ehdoin lunastaa osake. Lisäksi KII-sarjan osakkeiden hankkimiseksi luovutustoimin vaaditaan yhtiön suostumus. A-sarjan osakkeilla ei ole kumpaakaan rajoitetta.

Tilikauden lopussa 31.12.2024 yhtiön hallussa olevien omien osakkeiden määrä oli 88 057 kpl, mikä vastaa 0,31 prosenttia osakkeista ja 0,08 prosenttia osakkeiden tuomasta äänivallasta. Tilikauden aikana omia osakkeita luovutettiin osakepalkkioina 23 045 kappaletta.

Tietoja osakeomistuksen jakautumisesta, osakkeenomistajista ja johdon omistuksista on kerrottu kohdassa "Osakkeet ja osakkeenomistajat" sivuilla 75-76.

Voimassa olevat valtuutukset omien osakkeiden hankkimiseen, osakeantiin, erityisten oikeuksien antamiseen ja rahalahjoitusten tekemiseen

Yhtiökokous päätti hallituksen ehdotuksen mukaisesti valtuuttaa hallituksen päättämään enintään 2 800 000 yhtiön oman A-osakkeen hankkimisesta yhdessä tai useammassa erässä yhtiön vapaaseen omaan pääomaan kuuluvilla varoilla, ottaen kuitenkin huomioon osakeyhtiölain määräykset yhtiön hallussa olevien omien osakkeiden enimmäismäärästä. Yhtiön omia A-osakkeita voidaan hankkia käytettäväksi vastikkeena mahdollisissa yrityskaupoissa tai muissa yhtiön liiketoimintaan kuuluvissa järjestelyissä, investointien rahoittamiseksi, osana yhtiön kannustinjärjestelmää, yhtiön pääomarakenteen kehittämiseksi sekä muutoin edelleen luovutettavaksi, yhtiöllä pidettäväksi tai mitätöitäväksi.

Osakkeet hankitaan muuten kuin osakkeenomistajien omistusten mukaisessa suhteessa Nasdaq Helsinki Oy:n järjestämässä julkisessa kaupankäynnissä hankintahetken markkinahintaan. Osakkeet hankitaan ja maksetaan Nasdaq Helsinki Oy:n ja Euroclear Finland Oy:n sääntöjen mukaisesti. Hallitus valtuutetaan päättämään omien osakkeiden hankkimisesta kaikilta muilta osin. Valtuutus kumoaa varsinaisen yhtiökokouksen 25.4.2023 hallitukselle antaman valtuutuksen päättää omien osakkeiden

hankkimisesta, ja on voimassa seuraavan varsinaisen yhtiökokouksen päättymiseen saakka, kuitenkin enintään 30.6.2025 asti.

Yhtiökokous päätti hallituksen ehdotuksen mukaisesti valtuuttaa hallituksen päättämään yhdessä tai useammassa erässä enintään 5 500 000 uuden tai yhtiön hallussa mahdollisesti olevan A-osakkeen annista osakeannilla ja/tai antamalla optio-oikeuksia tai muita osakeyhtiölain 10 luvun 1 §:ssä tarkoitettuja osakkeisiin oikeuttavia erityisiä oikeuksia. Valtuutusta esitetään käytettäväksi mahdollisten yrityskauppojen tai muiden yhtiön liiketoimintaan kuuluvien järjestelyjen tai investointien rahoittamiseen tai toteuttamiseen, yhtiön kannustinjärjestelmän toteuttamiseen tai muihin hallituksen päättämiin tarkoituksiin.

Valtuutus sisältää hallituksen oikeuden päättää kaikista osakeannin sekä osakeyhtiölain 10 luvun 1 §:ssä tarkoitettujen erityisten oikeuksien antamisen ehdoista. Valtuutus sisältää siten oikeuden antaa osakkeita myös muuten kuin osakkeenomistajien omistamien osakkeiden suhteessa laissa säädetyin ehdoin, oikeuden antaa osakkeita maksua vastaan tai maksutta sekä oikeuden päättää maksuttomasta osakeannista yhtiölle itselleen ottaen kuitenkin huomioon osakeyhtiölain määräykset yhtiön hallussa olevien omien osakkeiden enimmäismäärästä.

Valtuutus kumoaa varsinaisen yhtiökokouksen 25.4.2023 hallitukselle antaman antivaltuutuksen, ja on voimassa seuraavan varsinaisen yhtiökokouksen päättymiseen saakka, kuitenkin enintään 30.6.2025 asti.

Yhtiökokous päätti hallituksen ehdotuksen mukaisesti valtuuttaa hallituksen lahjoittamaan enintään 100 000 euroa yhtiön voitonjakokelpoisista varoista korkeakoulujen, yliopistojen tai muiden oppilaitosten toimintaan tai muuhun yleishyödylliseen tai siihen rinnastettavaan tarkoitukseen ja samalla valtuutti hallituksen päättämään lahjoitusten maksuaikatauluista sekä muista lahjoituksen ehdoista.

Jakokelpoiset varat ja hallituksen voitonjakoehdotus

Emoyhtiön vapaa oma pääoma 31.12.2024 koostuu sijoitetun vapaan oman pääoman rahastosta 237 948 168,12 euroa sisältäen omien osakkeiden arvon -943 556,78 euroa ja voittovaroista 31 183 142,47 euroa, josta tilikauden voitto on 27 339 267,36 euroa.

Hallitus ehdottaa yhtiökokoukselle, että jakokelpoiset varat käytetään seuraavasti:	
- osinkona/pääomanpalautuksena jaetaan 0,69 euroa / osake, yhteensä, euroa *	19 443 972,99
- jätetään omaan pääomaan, euroa	249 687 337,60
	<hr/>
	269 131 310,59

* Laskettu ulkona olevien osakkeiden määrälle 31.12.2024

Sisällys

Atria 2024

Atria lyhyesti

Toimitusjohtajan katsaus

Taloudellinen kehitys

Vuoden tapahtumia

Atrian arvoketju

Atrian suunta

Elintarvikemarkkinan trendit

Kuluttajakäyttäytyminen

Strategia

Vastuullisuus osana strategiaa

Atria työnantajana

Liiketoiminta-alueet

Atria Suomi

Atria Ruotsi

Atria Tanska & Viro

Tutkimus ja kehitys

Toimintakertomus, kestävyysraportti ja tilinpäätös

Hallituksen toimintakertomus

Kestävyysraportti

Konsernin tilinpäätös, IFRS

Emoyhtiön tilinpäätös, FAS

Tilintarkastuskertomus

Hallinointi

Selvitys hallinto- ja ohjausjärjestelmästä

Palkitsemisraportti

Tietoa sijoittajille

Yhteystiedot

Tietoa osakkeista ja osakkeenomistajista

OSAKEOMISTUKSEN JAKAUMAT

Osakkaat osakeomistuksen mukaan 31.12.2024

Osakkeiden lukumäärä	Osakkaita		Osakkeita	
	kpl	%	1 000 kpl	%
1 - 100	8 432	50,00	363	1,28
101 - 1 000	7 136	42,32	2 583	9,14
1 001 - 10 000	1 213	7,19	2 889	10,22
10 001 - 100 000	71	0,42	1 596	5,65
100 001 - 500 000	3	0,02	388	1,37
500 001 - 1 000 000	5	0,03	3 053	10,80
1 000 001 -	3	0,02	17 396	61,54
Yhteensä	16 863	100,00	28 268	100,00

Osakkaat elinkeinoryhmittäin 31.12.2024

Elinkeinoryhmä	Osakkaita		Osakkeita	
	kpl	%	1 000 kpl	%
Yritykset	441	2,62	18 718	66,22
Rahoitus- ja vakuutuslaitokset	20	0,12	1 301	4,60
Julkisyhteisöt	6	0,04	674	2,39
Voittoa tavoittelemattomat yhteisöt	98	0,58	270	0,96
Kotitaloudet	16 247	96,35	6 066	21,46
Ulkomaat	51	0,30	22	0,08
Yhteensä	16 863	100,00	27 050	95,69
Hallintarekisterissä yhteensä			1 218	4,31

TIEDOT OSAKKEENOMISTAJISTA

Suurimmat osakkeenomistajat 31.12.2024

	KII	A	Yhteensä	%
Itikka osuuskunta	4 914 281	3 537 652	8 451 933	29,90
Lihakunta	4 020 200	3 848 073	7 868 273	27,83
Mandatum Henkivakuutusyhtiö		1 075 359	1 075 359	3,80
Osuuskunta Pohjanmaan Liha	269 500	480 038	749 538	2,65
Etola Group Oy		625 000	625 000	2,21
Skandinaviska Enskilda Banken Ab *		623 503	623 503	2,21
Citibank Europe Plc *		530 252	530 252	1,88
Keskinäinen Työeläkevakuutusyhtiö Varma		524 640	524 640	1,86
von Julin Sofia Margareta kuolinpesä		160 000	160 000	0,57
Keskinäinen Työeläkevakuutusyhtiö Elo		126 289	126 289	0,45

* Hallintarekisteröity

Suurimmat osakkeenomistajat äänimäärän mukaan 31.12.2024

	KII	A	Yhteensä	%
Itikka osuuskunta	49 142 810	3 537 652	52 680 462	47,42
Lihakunta	40 202 000	3 848 073	44 050 073	39,65
Osuuskunta Pohjanmaan Liha	2 695 000	480 038	3 175 038	2,86
Mandatum Henkivakuutusyhtiö		1 075 359	1 075 359	0,97
Etola Group Oy		625 000	625 000	0,56
Skandinaviska Enskilda Banken Ab *		623 503	623 503	0,56
Citibank Europe Plc *		530 252	530 252	0,48
Keskinäinen Työeläkevakuutusyhtiö Varma		524 640	524 640	0,47
von Julin Sofia Margareta kuolinpesä		160 000	160 000	0,14
Keskinäinen Työeläkevakuutusyhtiö Elo		126 289	126 289	0,11

* Hallintarekisteröity

Sisällys

Atria 2024

Atria lyhyesti

Toimitusjohtajan katsaus

Taloudellinen kehitys

Vuoden tapahtumia

Atrian arvoketju

Atrian suunta

Elintarvikemarkkinan trendit

Kuluttajakäyttäytyminen

Strategia

Vastuullisuus osana strategiaa

Atria työnantajana

Liiketoiminta-alueet

Atria Suomi

Atria Ruotsi

Atria Tanska & Viro

Tutkimus ja kehitys

Toimintakertomus, kestävyysraportti ja tilinpäätös

[Hallituksen toimintakertomus](#)

[Kestävyysraportti](#)

[Konsernin tilinpäätös, IFRS](#)

[Emoyhtiön tilinpäätös, FAS](#)

[Tilintarkastuskertomus](#)

Hallinnointi

[Selvitys hallinto- ja ohjausjärjestelmästä](#)

[Palkitsemisraportti](#)

Tietoa sijoittajille

[Yhteystiedot](#)

ATRIA OYJ | OSAKKEENOMISTAJAT JA OSAKKEET

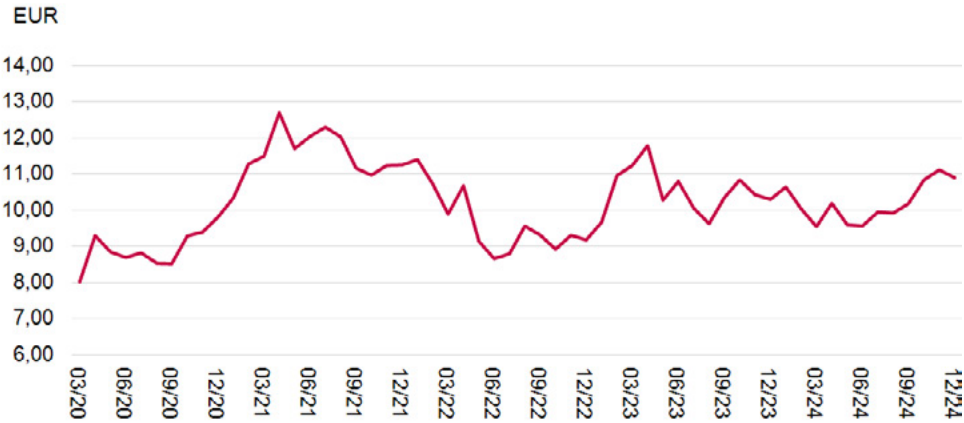
JOHDON OMISTUS

Hallituksen ja hallintoneuvoston jäsenet, toimitusjohtaja ja toimitusjohtajan sijainen sekä konsernin johtoryhmään kuuluvat omistivat 31.12.2024 A-sarjan osakkeita yhteensä 64 039 kpl, mikä vastaa 0,23 % osakkeista ja 0,06 % osakkeiden tuomasta äänivallasta.

A-SARJAN OSAKKEIDEN KUUKAUSITTAINEN VAIHTO 2024

Kuukausi	Vaihto, EUR	Vaihto, kpl	Kuukauden alin	Kuukauden ylin
Tammikuu	1 106 342	103 908	10,32	10,94
Helmikuu	1 760 524	175 332	9,13	10,88
Maaliskuu	1 075 093	112 593	9,30	9,78
Huhtikuu	1 434 125	140 696	9,30	10,70
Toukokuu	1 140 209	118 745	9,30	9,86
Kesäkuu	621 024	64 894	9,46	9,80
Heinäkuu	1 194 002	119 976	9,44	10,50
Elokuu	751 800	75 777	9,60	10,30
Syyskuu	671 519	65 911	10,00	10,35
Lokakuu	1 810 783	167 077	10,10	11,55
Marraskuu	1 218 984	109 640	10,75	11,65
Joulukuu	886 871	81 348	10,60	11,20
Yhteensä	13 671 276	1 335 897		

A-SARJAN OSAKKEEN KURSSIKEHITYS 2020-2024 (KESKIKURSSI)



Sisälllys

Atria 2024

Atria lyhyesti

Toimitusjohtajan katsaus

Taloudellinen kehitys

Vuoden tapahtumia

Atrian arvoketju

Atrian suunta

Elintarvikemarkkinan trendit

Kuluttajakäyttäytyminen

Strategia

Vastuullisuus osana strategiaa

Atria työnantajana

Liiketoiminta-alueet

Atria Suomi

Atria Ruotsi

Atria Tanska & Viro

Tutkimus ja kehitys

Toimintakertomus, kestävyysraportti ja tilinpäätös

Hallituksen toimintakertomus

Kestävyysraportti

Konsernin tilinpäätös, IFRS

Emoyhtiön tilinpäätös, FAS

Tilintarkastuskertomus

Hallinnointi

Selvitys hallinto- ja ohjausjärjestelmästä

Palkitsemisraportti

Tietoa sijoittajille

Yhteystiedot

Tunnusluvut

TALOUDELLISTA KEHITYSTÄ KUVAAVAT TUNNUSLUVUT

milj. EUR	31.12.24	31.12.23	31.12.22	31.12.21	31.12.20
Liikevaihto	1 755,4	1 752,7	1 696,7	1 540,2	1 504,0
Liikevoitto	66,4	0,4	0,1	6,4	40,5
% lv:sta	3,8	0,0	0,0	0,4	2,7
Oikaistu liikevoitto	65,4	49,6	49,0	49,2	40,5
% lv:sta	3,7	2,8	2,9	3,2	2,7
Rahoitustuotot ja -kulut	-15,4	-13,6	-3,4	-4,9	-4,5
% lv:sta	-0,9	-0,8	-0,2	-0,3	-0,3
Voitto ennen veroja	52,1	-11,2	1,7	4,8	37,3
% lv:sta	3,0	-0,6	0,1	0,3	2,5
Oikaistu voitto ennen veroja	51,1	38,0	50,5	47,6	37,3
% lv:sta	2,9	2,2	3,0	3,1	2,5
Oman pääoman tuotto (ROE), %	10,3	-3,5	-0,8	-1,2	5,7
Oikaistu oman pääoman tuotto (ROE), %	10,1	7,3	8,9	8,2	5,7
Sijoitetun pääoman tuotto (ROI), %	10,4	1,0	1,1	1,9	7,2
Oikaistu sijoitetun pääoman tuotto (ROI), %	10,2	7,6	7,5	8,3	7,2
Omavaraisuusaste, %	43,2	41,7	44,9	48,7	46,8
Korolliset velat	281,7	284,3	265,7	209,9	218,1
Velkaantumisaste, %	66,5	69,1	56,8	44,9	49,7
Nettovelka	261,8	274,2	234,7	152,6	191,6
Nettovelkaantumisaste, %	61,8	66,7	50,2	32,6	43,6
Bruttoinvestoinnit	39,6	111,0	131,4	55,6	45,6
% lv:sta	2,3	6,3	7,7	3,6	3,0
Henkilöstö keskimäärin	3 864	3 898	3 698	3 711	4 444
Tutkimus ja kehitysmenot	14,8	14,4	13,5	15,3	15,0
% lv:sta *	0,8	0,8	0,8	1,0	1,0
Tilaukanta **	-	-	-	-	-

* Kirjattu kokonaisuudessaan tilivuoden kuluksi.

** Ei merkitsevä luku, koska tilaukset toimitetaan pääosin tilausta seuraavana päivänä.

OSAKEKOHTAISET OSAKEANTIOIKAISTUT TUNNUSLUVUT

	31.12.24	31.12.23	31.12.22	31.12.21	31.12.20
Tulos/osake (EPS), EUR	1,41	-0,70	-0,19	-0,24	0,81
Oikaistu tulos/osake (EPS), EUR	1,38	0,98	1,43	1,27	0,81
Oma pääoma/osake, EUR	14,28	13,82	15,94	16,14	15,01
Osinko/osake, EUR*	0,69	0,60	0,70	0,63	0,50
Osinko/tulos, %*	49,0	-85,4	-371,4	-257,3	61,4
Oikaistu osinko/tulos, %*	50,0	61,2	49,0	49,5	61,4
Efektiivinen osinkotuotto, %*	6,4	5,7	7,6	5,5	5,1
Hinta/voittosuhde (P/E)	7,7	-14,9	-49,2	-47,0	12,1
Oikaistu hinta/voittosuhde (P/E)	7,8	10,7	6,5	9,0	12,1
Osakekannan markkina-arvo	305,3	295,7	262,0	325,6	278,4
Osakekannan markkina-arvo, A-sarja	205,9	199,4	176,7	219,6	187,8
Osakkeiden vaihto/1000 kpl, A-sarja	1 336	1 512	3 505	3 536	4 599
Osakkeiden vaihto %, A-sarja	7,0	7,9	18,4	18,6	24,1
Osakkeiden lukumäärä, 1000 kpl yht.	28 268	28 268	28 268	28 268	28 268
Osakkeiden lukumäärä, A-sarja	19 064	19 064	19 064	19 064	19 064
Osakkeiden lukumäärä, KII-sarja	9 204	9 204	9 204	9 204	9 204
Osakkeiden osakeantioikaistu lukumäärä keskimäärin	28 268	28 268	28 268	28 268	28 268
Osakkeiden osakeantioikaistu lukumäärä 31.12.	28 268	28 268	28 268	28 268	28 268

* Hallitus esittää, että yhtiö jakaa vuodelta 2024 osinkoa 0,69 euroa osakkeelle.

Osakkeen kurssikehitys

A-sarja (EUR)	31.12.24	31.12.23	31.12.22	31.12.21	31.12.20
Kauden alin	9,13	9,20	8,24	9,85	7,13
Kauden ylin	11,65	12,48	11,68	13,44	10,86
Kauden lopussa	10,80	10,46	9,27	11,52	9,85
Kauden keskipurssi	10,23	10,70	9,71	11,60	9,08

Sisällys

Atria 2024

Atria lyhyesti

Toimitusjohtajan katsaus

Taloudellinen kehitys

Vuoden tapahtumia

Atrian arvoketju

Atrian suunta

Elintarvikemarkkinan trendit

Kuluttajakäyttäytyminen

Strategia

Vastuullisuus osana strategiaa

Atria työnantajana

Liiketoiminta-alueet

Atria Suomi

Atria Ruotsi

Atria Tanska & Viro

Tutkimus ja kehitys

Toimintakertomus, kestävyysraportti ja tilinpäätös

Hallituksen toimintakertomus

Kestävyysraportti

Konsernin tilinpäätös, IFRS

Emoyhtiön tilinpäätös, FAS

Tilintarkastuskertomus

Hallinnointi

Selvitys hallinto- ja ohjausjärjestelmästä

Palkitsemisraportti

Tietoa sijoittajille

Yhteystiedot

ATRIA OYJ | KONSERNIN TUNNUSLUVUT

TALOUDELLISTA KEHITYSTÄ KUVAAVIEN TUNNUSLUKIJEN LASKENTAKAAVAT

Atria julkaisee IFRS-tunnuslukujen ohella myös muita yleisesti käytettyjä vaihtoehtoisia tunnuslukuja, jotka ovat johdettavissa tuloslaskelmasta ja taseesta.

Tunnuslukujen laskentakaavat:

Oikaistu liikevoitto, oikaistu voitto ennen veroja ja oikaistu tilikauden voitto	Yhtiö julkaisee liikevoiton, voiton ennen veroja ja tilikauden voiton ohella oikaistun liikevoiton, oikaistun voiton ennen veroja ja oikaistun tilikauden voiton kuvatakseen varsinaisen liiketoiminnan taloudellista kehitystä ja parantaakseen vertailukelpoisuutta eri kausien välillä. Lukuihin tehtäviä oikaisuja voivat olla esimerkiksi tavanomaiseen liiketoimintaan kuulumattomat tapahtumat kuten toiminnan uudelleenjärjestelyt, liiketoimintojen myynneistä johtuvat myyntivoitot ja -tappiot, arvonalentumiset ja merkittävien liiketoimintojen lopettamiskulut.
Bruttoinvestoinnit	Investoinnit aineellisiin ja aineettomiin hyödykkeisiin
Vapaa kassavirta	= Liiketoiminnan kassavirta - investointien kassavirta
FTE	= <u>Raportointikauden tehdyt työtunnit</u> Raportointikauden työpäivien lukumäärä * normaalityöaika per päivä
Oman pääoman tuotto (%)	= <u>Tilikauden voitto/tappio</u> * 100 Oma pääoma keskimäärin
Oikaistu oman pääoman tuotto (%)	= <u>Oikaistu tilikauden voitto/tappio</u> * 100 Oma pääoma keskimäärin
Sijoitetun pääoman tuotto (%)	= <u>Voitto/tappio ennen veroja + korko- ja muut rahoituskulut</u> * 100 Oma pääoma + korolliset rahoitusvelat keskimäärin
Oikaistu sijoitetun pääoman tuotto (%)	= <u>Oikaistu voitto/tappio ennen veroja + korko- ja muut rahoituskulut</u> * 100 Oma pääoma + korolliset rahoitusvelat keskimäärin
Omavaraisuusaste (%)	= <u>Oma pääoma</u> * 100 Taseen loppusumma - saadut ennakot
Korolliset velat	= Lainat + vuokrasopimusvelat
Velkaantumisaste (%)	= <u>Korolliset velat</u> * 100 Oma pääoma
Korolliset nettovelat	= Korolliset velat - rahavarat

ATRIA OYJ | KONSERNIN TUNNUSLUVUT

Sisällys

Atria 2024

Atria lyhyesti

Toimitusjohtajan katsaus

Taloudellinen kehitys

Vuoden tapahtumia

Atrian arvoketju

Atrian suunta

Elintarvikemarkkinan trendit

Kuluttajakäyttäytyminen

Strategia

Vastuullisuus osana strategiaa

Atria työnantajana

Liiketoiminta-alueet

Atria Suomi

Atria Ruotsi

Atria Tanska & Viro

Tutkimus ja kehitys

Toimintakertomus, kestävyysraportti ja tilinpäätös

Hallituksen toimintakertomus

Kestävyysraportti

Konsernin tilinpäätös, IFRS

Emoyhtiön tilinpäätös, FAS

Tilintarkastuskertomus

Hallinointi

Selvitys hallinto- ja ohjausjärjestelmästä

Palkitsemisraportti

Tietoa sijoittajille

Yhteystiedot

Nettovelkaantumisaste (%)	=	$\frac{\text{Korolliset velat - rahavarat}}{\text{Oma pääoma}}$	*	100
Laimentamaton tulos / osake	=	$\frac{\text{Emoyhtiön omistajille kuuluva tilikauden voitto}}{\text{Ulkona olevien osakkeiden lukumäärän painotettu keskiarvo}}$		
Oikaistu laimentamaton tulos / osake	=	$\frac{\text{Emoyhtiön omistajille kuuluva oikaistu tilikauden voitto}}{\text{Ulkona olevien osakkeiden lukumäärän painotettu keskiarvo}}$		
Oma pääoma / osake	=	$\frac{\text{Emoyhtiön omistajille kuuluva oma pääoma}}{\text{Ulkona olevien osakkeiden laimentamaton lukumäärä 31.12.}}$		
Osakekohtainen osinko	=	$\frac{\text{Tilikauden osingonjako}}{\text{Osakkeiden laimentamaton lukumäärä 31.12.}}$		
Osinko / tulos (%)	=	$\frac{\text{Osinko / osake}}{\text{Tulos / osake (EPS)}}$	*	100
Oikaistu osinko / tulos (%)	=	$\frac{\text{Osinko / osake}}{\text{Oikaistu tulos / osake (oikaistu EPS)}}$	*	100
Efektiivinen osinkotuotto (%)	=	$\frac{\text{Osinko / osake}}{\text{Tilikauden päätöskurssi}}$	*	100
Hinta / voittosuhte (P/E)	=	$\frac{\text{Tilikauden päätöskurssi}}{\text{Tulos / osake}}$		
Oikaistu hinta / voittosuhte (P/E)	=	$\frac{\text{Tilikauden päätöskurssi}}{\text{Oikaistu tulos / osake}}$		
Keskikurssi	=	$\frac{\text{Osakkeen euromääräinen kokonaisvaihto}}{\text{Tilikaudella vaihdettujen osakkeiden laimentamaton keskimääräinen lukumäärä}}$		
Osakekannan markkina-arvo	=	Osakkeiden lukumäärä tilikauden lopussa * viimeinen pörssikurssi 31.12.		
Osakkeiden vaihto (%)	=	$\frac{\text{A-sarjan osakkeen vaihtomäärä tilikauden aikana}}{\text{A-sarjan osakkeiden laimentamaton keskimääräinen lukumäärä}}$	*	100

Sisällys

Atria 2024

Atria lyhyesti

Toimitusjohtajan katsaus

Taloudellinen kehitys

Vuoden tapahtumia

Atrian arvoketju

Atrian suunta

Elintarvikemarkkinan trendit

Kuluttajakäyttäytyminen

Strategia

Vastuullisuus osana strategiaa

Atria työnantajana

Liiketoiminta-alueet

Atria Suomi

Atria Ruotsi

Atria Tanska & Viro

Tutkimus ja kehitys

Toimintakertomus, kestävyysraportti ja tilinpäätös

Hallituksen toimintakertomus

Kestävyysraportti

Konsernin tilinpäätös, IFRS

Emoyhtiön tilinpäätös, FAS

Tilintarkastuskertomus

Hallinnointi

Selvitys hallinto- ja ohjausjärjestelmästä

Palkitsemisraportti

Tietoa sijoittajille

Yhteystiedot

ATRIA OYJ | KONSERNIN TUNNUSLUVUT

TULOKSEN VERTAILUKELPOISUUTEEN VAIKUTTAVAT ERÄT

1 000 EUR	2024	2023
Liikevoitto ennen vertailukelpoisuuteen vaikuttavia eriä	66 379	369
Liikevoiton vertailukelpoisuuteen vaikuttavat erät:		
Atria Suomi:		
Siipikarjaliiketoiminnan uudelleenorganisointikulut	980	-3 104
Tuotemerkin alaskirjaus	0	-2 500
Atria Ruotsi:		
Liiketoimintojen uudelleenorganisointikulut	0	-2 625
Liikearvon ja tuotemerkkien arvonalentuminen	0	-20 000
Atria Tanska ja Viro:		
Liikearvon arvonalentuminen Tanskassa	0	-20 000
Kohdistamattomat:		
Yritysjärjestelyhankkeeseen liittyvät kulut	0	-1 016
Yhteensä	980	-49 245
Oikaistu liikevoitto	65 399	49 613
Voitto ennen veroja	52 056	-11 205
Vertailukelpoisuuteen vaikuttavat erät	980	-49 245
Oikaistu voitto ennen veroja	51 077	38 041
Vertailukelpoisuuteen vaikuttavat verot	-196	1 826
Emoyhtiön omistajille kuuluva tilikauden tulos	39 654	-19 802
Vertailukelpoisuuteen vaikuttavat erät yhteensä	784	-47 419
Oikaistu emoyhtiön omistajille kuuluva tilikauden tulos	38 871	27 618
Oikaistu osakekohtainen tulos, EUR	1,38	0,98

1 000 EUR	2024	2023
Vertailukelpoisuuteen vaikuttavat erät tuloslaskelmalla:		
Myytyjä suoritteita vastaavat kulut		-1 137
Myyntin ja markkinoinnin kulut		-91
Hallinnonkulut		-3 453
Liiketoiminnan muut tuotot	689	0
Liiketoiminnan muut kulut	291	-44 564
Liikevoitto	980	-49 245
Tuloverot	-196	1 826
Tilikauden tulos	784	-47 419

Kestävyyssraportti 2024

ATRIA

Hyvä ruoka – parempi mieli.



Sisällys

Kestävyysraportti

Kestävyysraportin laadintaperiaatteet	83
Kestävyyden olennaiset vaikutukset, riskit ja mahdollisuudet	83
Olennaiset vaikutukset, riskit ja mahdollisuudet sekä niiden vuorovaikutus strategian ja liiketoimintamallin kanssa	88
EU-taksonomia	94
Ilmastonmuutos	99
Resurssien käyttö ja kiertotalous	112
Oma työvoima	115
Kuluttajat ja loppukäyttäjät	121
Liiketoiminnan harjoittaminen	124
Tiedonantovaatimukset ja tietojen säilyttäminen viittauksina	128
Selvitys kestävyyttä due diligence -prosessista	132

Sisällys

Atria 2024

Atria lyhyesti

Toimitusjohtajan katsaus

Taloudellinen kehitys

Vuoden tapahtumia

Atrian arvoketju

Atrian suunta

Elintarvikemarkkinan trendit

Kuluttajakäyttäytyminen

Strategia

Vastuullisuus osana strategiaa

Atria työnantajana

Liiketoiminta-alueet

Atria Suomi

Atria Ruotsi

Atria Tanska & Viro

Tutkimus ja kehitys

Toimintakertomus, kestävyysraportti ja tilinpäätös

Hallituksen toimintakertomus

[Kestävyysraportti](#)

Konsernin tilinpäätös, IFRS

Emoyhtiön tilinpäätös, FAS

Tilintarkastuskertomus

Hallinnointi

Selvitys hallinto- ja ohjausjärjestelmästä

Palkitsemisraportti

Tietoa sijoittajille

Yhteystiedot

ATRIA OYJ | KESTÄVYYSRAPORTTI

ESRS2

Kestävyysraportin laadintaperiaatteet

Perustiedot

Kestävyysraportointi kattaa emoyhtiö Atria Oyj:n ja sen tytäryhtiöt. Tytäryhtiöt ovat yrityksiä, joissa konsernilla on määräysvalta. Laadintaperiaatteista on kerrottu tarkemmin konsernitilinpäätöksen kohdassa Liitetiedot, IFRS.

Atria Oyj:n kestävyysraportissa ensisijainen raportointitaso on konserni. Liiketoiminta-alueiden avainlukuja esitetään ESRS-standardien edellyttämistä mittareista. Raportointijakso on sama kuin taloudellisessa raportoinnissa. Eri aihealueita koskevat raportointiperiaatteet esitetään kunkin aihealueen yhteydessä.

Kestävyyden olennaiset vaikutukset, riskit ja mahdollisuudet

Johdanto

Atrian kestävyteen liittyvien vaikutusten, riskien ja mahdollisuuksien tunnistaminen sekä niiden olennaisuuden arviointi on osa yhtiön riskienhallintaprosessia, strategista suunnittelua ja päätöksentekoa. Tunnistamis- ja arviointityön keskeinen tavoite on priorisoida Atrian liiketoiminnan kannalta kestävyteen liittyvät olennaiset kysymykset. Vaikutusten, riskien ja mahdollisuuksien tunnistaminen ja arviointi kattaa yhtiön omien toimintojen lisäksi arvoketjun alku- ja loppupään sekä muut sidosryhmät, joihin Atrian toiminta vaikuttaa. Arvioinnissa on huomioitu sekä lyhyen että pidemmän aikavälin vaikutukset. Atrian riskienhallintaprosessia ja sen vastuita on kuvattu yleisesti sivulla 65.

Atria on toteuttanut kestävyysteemojen kaksoisolennaisuusarvioinnin (myöhemmin "DMA") EU:n kestävyysraportointidirektiivin vaatimusten mukaisesti ensimmäistä kertaa vuonna 2024. Arviointityössä on hyödynnetty laajoja taustaselvityksiä, jotka ovat olleet perustana yhtiön nykyiselle vuonna 2020 laaditulle strategialle ja vuonna 2021 laaditulle vastuullisuusohjelmalle sekä niiden vuosittaiselle päivytystyölle. Vaikutusten arvioinnissa on tarkasteltu EU:n kestävyysraportointidirektiivin mukaisesti mahdollisia vaikutuksia, riskejä ja mahdollisuuksia, jotka kytkeytyvät ympäristöön, yhteiskuntaan ja hallintotapaan liittyviin kestävyysseikkoihin. Oheisen kuvan mukaisesti olennaisuutta on arvioitu kaksiulotteisesti: (1) 'vaikutusten olennaisuus', joka tarkoittaa Atrian vaikutuksia ympäristöön ja yhteiskuntaan, ja (2) 'taloudellinen olennaisuus', joka tarkoittaa ulkopuolisten tekijöiden vaikutuksia

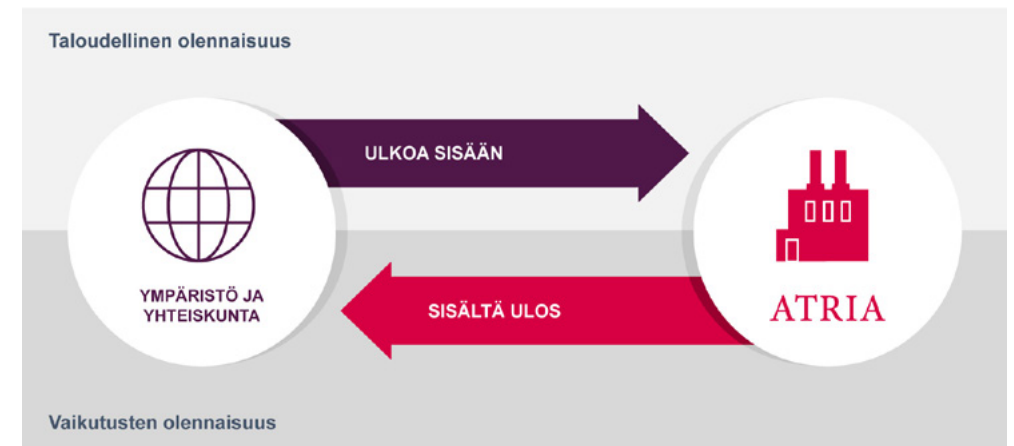
Atrian liiketoimintaan. Arviointi perustuu yhtiön tietoon ja ymmärrykseen sidosryhmiensä odotuksista sekä yhtiön toimintaympäristöön liittyvistä positiivisista ja negatiivisista vaikutuksista sekä riskeistä ja mahdollisuuksista.

Arviointiprosessi

Kaksoisolennaisuusarvioinnin käsittely on toteutettu vaiheittain. Ensimmäisessä vaiheessa, määritettiin arviointityökalut ja ohjaavat arviointiasteikot kuhunkin EU:n kestävyysraportointidirektiivin edellyttämään aiheeseen. Lisäksi kerättiin olemassa oleva tausta-aineisto ja tehtiin tarvittavat lisäselvitykset asiantuntijatyönä. Toisessa vaiheessa laaja joukko Atrian liiketoimintojen edustajia ja asiantuntijoita tunnisti ja arvioi teemoihin liittyviä vaikutuksia, riskejä ja mahdollisuuksia. Konsernin johdon työpajassa tiivistettiin ja priorisoitiin laajan arvioinnin tulokset konsernin näkökulmasta olennaisiin kestävyysaiheisiin. Atria-konsernin hallitus käsitteli kaksoisolennaisuusanalyysin tuloksia ensimmäisen kerran toukokuussa 2024. Euroopan tilinpäätösraportoinnin neuvoa antava ryhmä, EFRAG, julkaisi ohjeen kaksoisolennaisuusarvioinnin toteuttamiseksi toukokuun lopulla 2024. Tämän jälkeen Atrian arviointimallia täsmennettiin vastaamaan EFRAG:n ohjeistusta. Kaksoisolennaisuusarvioinnin tulokset hyväksyttiin Atria-konsernin hallituksessa lokakuussa 2024.

Kaksoisolennaisuusarvioinnin tulokset ja konsernin vuosittainen riskien arviointiprosessi ohjaavat kestävyysriskien hallintaa konsernissa. Seuraavilla sivuilla on yksityiskohtaista tietoa kaksoisolennaisuusarvioinnin tuloksista ja sovelletusta prosessista.

Kaksinkertaiseen olennaisuuteen perustuva lähestymistapa



Sisällys

Atria 2024

Atria lyhyesti

Toimitusjohtajan katsaus

Taloudellinen kehitys

Vuoden tapahtumia

Atrian arvoketju

Atrian suunta

Elintarvikemarkkinan trendit

Kuluttajakäyttäytyminen

Strategia

Vastuullisuus osana strategiaa

Atria työnantajana

Liiketoiminta-alueet

Atria Suomi

Atria Ruotsi

Atria Tanska & Viro

Tutkimus ja kehitys

Toimintakertomus, kestävyysraportti ja tilinpäätös

Hallituksen toimintakertomus

[Kestävyysraportti](#)

Konsernin tilinpäätös, IFRS

Emoyhtiön tilinpäätös, FAS

Tilintarkastuskertomus

Hallinnointi

Selvitys hallinto- ja ohjausjärjestelmästä

Palkitsemisraportti

Tietoa sijoittajille


Yhteystiedot

Kaksoisolennaisuusarvioinnin tulokset

Atria on tunnistanut vaikutuksensa ympäristöön ja yhteiskuntaan (vaikutusten olennaisuusarviointi) sekä kestävyteen liittyvät liiketoiminnalleen merkitykselliset riskit ja mahdollisuudet (taloudellisen olennaisuuden arviointi). DMA-matriisin tulokset osoittavat, että E1 Ilmastonmuutos, E5 Resurssien käyttö ja kiertotalous, S1 Oma työvoima, S4 Kuluttajat ja loppukäyttäjät sekä G1 Liiketoiminnan

harjoittaminen mukaan lukien eläinten hyvinvointi ovat Atrialle olennaisimmat kestävyysseikat. Eniten pisteitä saanut vaikutus tai riski kussakin kestävyysaiheessa tai sen ala-aiheessa määrittää sijoituksen oheisessa DMA-matriisissa.

DMA Matriisi



Sisälllys

Atria 2024

Atria lyhyesti

Toimitusjohtajan katsaus

Taloudellinen kehitys

Vuoden tapahtumia

Atrian arvoketju

Atrian suunta

Elintarvikemarkkinan trendit

Kuluttajakäyttäytyminen

Strategia

Vastuullisuus osana strategiaa

Atria työnantajana

Liiketoiminta-alueet

Atria Suomi

Atria Ruotsi

Atria Tanska & Viro

Tutkimus ja kehitys

Toimintakertomus, kestävyysraportti ja tilinpäätös

Hallituksen toimintakertomus

Kestävyysraportti

Konsernin tilinpäätös, IFRS

Emoyhtiön tilinpäätös, FAS

Tilintarkastuskertomus

Hallinointi

Selvitys hallinto- ja ohjausjärjestelmästä

Palkitsemisraportti

Tietoa sijoittajille

Yhteystiedot

ATRIA OYJ | KESTÄVYYSRAPORTTI

Olennaiset kestävyysaiheet

Atrian liiketoiminta on tiiviisti sidoksissa E5 Resurssien käyttö ja kiertotalous -standardin aiheisiin sekä liiketaloudellisista että ympäristövaikutusten näkökulmasta. Standardin E1 Ilmastomuutos käsittelemät kestävyysseikat ovat suuria globaaleja haasteita. Ilmastokriisi, luontokato ja luonnonvarojen ylikulutus vaikuttavat elintarviketuotantoketjujen toimintaan. Atrian tuotteiden ympäristövaikutukset painottuvat liharaaka-aineiden tuotantoon. Kestävä ja resilientti elintarviketuotanto luo myös positiivisia vaikutuksia ympäristöön, omaan henkilöstöön (S1 Oma työvoima) ja yhteiskuntaan (G1 Liiketoiminnan harjoittaminen) sekä uusia liiketoiminnallisia mahdollisuuksia hyödynnettäväksi.

Standardin S4 Kuluttajat ja loppukäyttäjät kestävyysseikat liittyvät keskeisesti Atrian Hyvä ruoka, parempi mieli – mission toteuttamiseen. Turvallisten tuotteiden valmistaminen on elintarviketuotannon jatkuvuuden edellytys. Eläinten hyvinvoinnista huolehtiminen on Atrialle tärkeää. G1 Liiketoiminnan harjoittaminen -standardin kestävyysaiheissa tunnistettiin positiivisia koko yhteiskuntaan ulottuvia vaikutuksia tuotantoeläinten terveyden, bioturvan ja vastuullisen antibioottien käytön kautta. Bioturvassa havaittiin myös liiketoiminnallisia riskejä.

Kestävyiden olennaisista aiheista kerrotaan tarkemmin myöhemmin tämän kestävyysraportin ympäristötiedoissa, yhteiskunnallisissa tiedoissa ja hallintotapatiedoissa.

Muut seurattavat kestävyysaiheet

E2 Pilaantumisen: Pilaantumiseen liittyvissä kestävyysseikoissa tunnistetut vaikutukset, riskit ja mahdollisuudet eivät nousseet raportoinnin näkökulmasta olennaiseksi. Atrian omassa teollisessa toiminnassa ympäristön pilaantumista ehkäistään ympäristölupaehtojen määrityllä tavalla. Myös Atrian arvoketjussa tunnistetut standardin E2 Pilaantuminen kestävyysseikkoihin liittyvät vaikutukset ovat säädeltyjä ja valvottuja.

E3 Vesivarat ja merten luonnonvarat: Atria on tehdaspaikkakunnillaan merkittävä vedenkäyttäjä ja elintarviketuotanto on riippuvainen puhtaan veden saatavuudesta. Atrian tehdastoiminnot eivät sijaitse vesistressialueilla ja toimintaympäristön tukemat vastuullisen vedenkäytön toimintamallit ovat vakiintuneet. Myös arvoketjussa valtaosa Atrian käyttämistä vesi-intensiivisistä raaka-aineista tuotetaan maissa, joissa vesistressi on vähäinen. Näistä syistä standardin E3 Vesivarat ja merten luonnonvarat kestävyysseikat eivät nousseet raportoinnin kannalta olennaisiksi kestävyysseikoiksi.

E4 Biologinen monimuotoisuus ja ekosysteemit: Atrialla ja sen arvoketjussa tunnistettiin niin positiivisia kuin negatiivisia vaikutuksia luonnon monimuotoisuuteen sekä riippuvuuksia erilaisista ekosysteemipalveluista. Atrian oman toiminnan ja arvoketjun ilmastonmuutokseen liittyvät vaikutukset ovat merkittäviä myös luontokadon näkökulmasta, ja niitä hallitaan samoilla keinoin kuin standardin E1 Ilmastomuutos yhteydessä raportoitavia vaikutuksia ja riskejä. DMA prosessin yhteydessä on todettu, että Atrialla ei ole toimipaikkoja, jotka sijaitsevat biologisen monimuotoisuuden kannalta herkillä alueilla tai niiden läheisyydessä. Toimipaikkojen ympäristölupaprosessien yhteydessä oman toiminnan

merkittävimmät luontovaikutukset on tunnistettu (vedenkulutus ja jätevedet, energiankulutus sekä jätteet) ja näistä on annettu lupamääräyksiä, joiden noudattamista valvontaviranomaiset valvovat.

Lisäksi Atria on mukana viranomaisten edellyttämässä alueellisissa ilmanlaadun yhteistarkkailuissa. Atria on myös lainsäädännön edellyttämällä tavalla selvillä toimialansa parhaista käyttökelpoisista tekniikoista ja hyödyntää niitä laitosten toiminnoissa siten, että toiminnan ympäristövaikutukset ovat mahdollisimman vähäiset. Voimassa olevissa yhtiön toimipaikkojen ympäristöluvuissa ei ole todettu tarvetta biologiseen monimuotoisuuteen liittyviin lieventäviin toimenpiteisiin. Kestävyysraportointiviitekehyksen mukaisesti tarkasteltuna luonnon monimuotoisuuden ja ekosysteemien kestävyysseikat eivät ylittäneet raportoinnin olennaisuuden kynnyksiä.

S2 Arvoketjun työntekijät: Toimitusketjun sopimuksissa edellytetään Atrian Toimintaperiaatteiden noudattamista. Atrian Toimintaperiaatteissa viitataan kansainvälisiin sopimuksiin, joissa katetaan standardin S2 Arvoketjun työntekijät kestävyysseikat. Atrian Toimintaperiaatteista kerrotaan enemmän osassa G1 Liiketoiminnan harjoittaminen. Atria kerää tietoa toimitusketjustaan due diligence-prosessin mukaisesti. Prosessista kerrotaan tarkemmin sivulla 126. Arvoketjun työntekijöihin kohdistuvien haitallisten vaikutusten todennäköisyys standardin S2 kestävyysseikoissa eriteltyissä aiheissa on Atrian toimitusketjussa epätodennäköinen, koska niitä koskevat vaatimukset ovat vahvistettu lailla maissa, joista Atria ostaa hyödykkeitä.

S3 Vaikutusten kohteena olevat yhteisöt: Atrian omat teolliset toiminnot ja valtaosa raaka-ainetoimittajista sijaitsevat EU-maissa, joissa poliittinen vakaus ja hyvinvointi ovat korkealla tasolla. Toimintamaiden lainsäädäntö ja viranomaisvalvonta tukevat S3 standardin kestävyysseikkojen edistämistä kattavasti.

Kaksoisolennaisuuden arviointimenetelmä

Menetelmät ja oletukset

Ympäristöaiheiden arvioinnissa on hyödynnetty laajasti kansainvälisiä viitekehyksiä ja työvälineitä kuten The Task Force on Climate-related Financial Disclosures (TCFD), Taskforce for Nature-related Financial Disclosures (TNFD), Exploring Natural Capital Opportunities, Risks and Exposure (ENCORE), WWF Water Risk Filter ja WWF Biodiversity Risk Filter.

Atrian omien toimintojen arvioinnissa on käytetty liiketoiminta-alueiden ympäristöjohtamisen ja laitospaikoista ympäristölupien taustalla olevia selvityksiä. Koko toimitusketjun osalta vaikutusten tunnistamisessa tärkeitä tietolähteitä olivat sekä Atrian teettämät ilmastovaikutuksiin keskittyvät elinkaariarviot omasta toimitusketjusta että pohjoismaisen tutkimuksen laajemmasta ympäristövaikutusluokkia huomioivat kotieläintuotannon elinkaariarvioinnit.

Atrian luontovaikutusten arviointi pohjautuu vuonna 2023 toteutettuun selvitystyöhön ruoantuotannon luontovaikutuksista. Selvitystyön pääperiaatteena oli YK:n hallitustenvälisen luontopaneelin (IPBES)

Sisälllys

Atria 2024

Atria lyhyesti

Toimitusjohtajan katsaus

Taloudellinen kehitys

Vuoden tapahtumia

Atrian arvoketju

Atrian suunta

Elintarvikemarkkinan trendit

Kuluttajakäyttäytyminen

Strategia

Vastuullisuus osana strategiaa

Atria työnantajana

Liiketoiminta-alueet

Atria Suomi

Atria Ruotsi

Atria Tanska & Viro

Tutkimus ja kehitys

Toimintakertomus, kestävyysraportti ja tilinpäätös

Hallituksen toimintakertomus

[Kestävyysraportti](#)

Konsernin tilinpäätös, IFRS

Emoyhtiön tilinpäätös, FAS

Tilintarkastuskertomus

Hallinnointi

Selvitys hallinto- ja ohjausjärjestelmästä

Palkitsemisraportti

Tietoa sijoittajille

Yhteystiedot

ATRIA OYJ | KESTÄVYYSRAPORTTI

mukaisten luontovaikutusten ajurien tarkastelu eri tasoilla perustuen julkisesti saatavilla oleviin raportteihin ja asiantuntijajulkaisuihin. Sen lisäksi DMA prosessissa on hyödynnetty jo edellä mainittuja kansainvälisiä työkaluja. Kokonaisuuden ylätason kartoitukseen on valittu ENCORE-viitekehys, jossa tarkastellaan toimialatasolla biologiseen monimuotoisuuteen ja ekosysteemeihin kohdistuvia vaikutuksia sekä riippuvuuksia ekosysteemipalveluista. ENCORE-työkalun avulla on arvioitu luokituksestaan korkeiden ja erittäin korkeiden vaikutustekijöiden vaikutuksia sekä niihin liittyvien järjestelmäriskien olennaisuutta Atrian oman toiminnan ja arvoketjun alkupään näkökulmista. Lisäksi olennaisuuden arvioinnissa on hyödynnetty WWF Biodiversity Risk Filter -työkalua.

Ilmasto- ja energia, ympäristön saastuminen sekä veden ja muiden resurssien käyttö on osa Atrian tuotantolaitosten ympäristönäkökohtien arviointiprosessia, jota ohjaa ISO 14001- ja ISO 50001-standardien mukainen lähestymistapa. Arviointiprosessiin kuuluu koko arvoketjun toiminnan ja omaisuuden seurlonta sekä asianomaisten sidosryhmien kuuleminen. Tuotantolaitosten vaikutuksia ympäristöön arvioidaan ympäristöraportin mukaisesti muun muassa investointihankkeiden ympäristövaikutusten arvioinneissa. Ympäristövaikutusten arvioinnin tarpeesta päättää paikallinen yhteysviranomaisena. Yksiköiden ympäristöjohtamisen puitteissa tunnistetut merkittävät näkökohdat ovat sisällytetty konsernin DMA-prosessiin.

Atrian liiketoiminnan ilmastokestävyyttä on arvioitu lyhyellä, keskipitkällä ja pitkällä aikavälillä tarkastelemalla ilmastoon liittyviä siirtymä- ja fyysisiä riskejä ja mahdollisuuksia Task Force on Climate-related Financial Disclosures (TCFD) -suositusten mukaisesti. Fyysisiä riskejä arvioitiin komission delegoidun asetuksen (EU) 2021/2139 mukaisesti. Asetus luokittelee lämpötilaan, tuuleen, veteen ja maaperään liittyvät uhat kroonisiin ja akuutteihin riskeihin. Ilmastomuutokseen liittyvät fyysiset riskit voivat aiheuttaa keskeytyksiä käyttöhyödykkeiden jakeluun, lisätä energian tarvetta tuotantotilojen jäädytykseen ja lämmitykseen sekä rasittaa tehdaskiinteistöjä lyhentäen niiden teknistä käyttöikä. Toimitusketjussa fyysiset riskit aiheuttavat eri tekijöiden kautta lisääntynyttä epävarmuutta satotasoihin ja sitä kautta tuotantopanosten saatavuuteen ja markkinahintoihin. Siirtymäriskkejä on arvioitu TCFD:n luokittelun mukaisesti sääntely-ympäristöön, teknologiaan, markkinoihin ja maineeseen liittyvissä tapahtumissa, joihin Atrian liiketoiminta voi altistua. Sääntely-ympäristöön liittyvät riskit voivat ilmetä kiristyvänä lainsäädäntönä, joka voi lisätä toimintakustannuksia ja vaatia merkittäviä investointeja vähähiilisiin teknologioihin. Teknologiset riskit voivat liittyä nopealla aikataululla käyttöönotetun teknologian kyvyttömyyteen vähentää päästöjä odotetusti. Maineeseen ja markkinariskeihin kuuluu asiakkaiden ja kuluttajien kasvavat vaatimukset kestävyydelle ja läpinäkyvyydelle, mikä voi vaikuttaa tuotteiden kysyntään ja markkinaosuuteen, mikäli odotuksia ei kyetä täyttämään. Arvioinnin oletuksena käytettiin IPCC kuudennen arviointiraportin-skenaarioita ja Maailman ilmatieteen järjestön (WMO) raportteja. Tilinpäätöksessä ei ole kriittisiä ilmastoon liittyviä oletuksia. Toistaiseksi Atria ei ole tunnistanut omaisuuseriä tai liiketoimintaa, jotka eivät olisi yhteensopivia ilmastoneutraaliin talouteen siirtymisen kanssa. Tarkempi selvitys tehdään vuosittaisen taksonomiakriteerien täyttymisen arvioinnin yhteydessä.

Kuluttajiin kohdistuvien kielteisten vaikutusten arvioinnissa kuluttajia arvioidaan lainsäädännön ja elintarviketurvallisuusstandardien määrittämien riskiryhmien mukaan.

Elintarviketurvallisuusjärjestelmissä riskien arviointi perustuu riskiryhmien huomioimiseen ja siihen, että tuotteiden on oltava turvallisia kaikille kuluttajaryhmille.

Hyvää hallintotapaa ja yrityskulttuuria koskevien vaikutusten, riskien ja mahdollisuuksien tunnistamisessa, analysoinnissa ja hallintakeinojen määrittämisessä keskeisiä lähtötietoja tuottavat due diligence-prosessi. Tämän lisäksi tietoja tuottavat mainetutkimukset ja toimialaraportit, mediaseuranta sekä väärinkäytösten ilmoituskanava. Due diligence -prosessin lähtökohta on tunnistaa oman toiminnan ja arvoketjun toimijoiden maantieteellinen sijainti, toiminta, toimiala ja liiketoimen rakenne. Maantieteellinen sijainti vaikuttaa keskeisesti sekä omien että arvoketjun toimintojen sääntely-ympäristöön. Atrian soveltaman hankintapolitiikan mukaisesti toimitusketjun yhteistyökumppaneita arvioidaan toimittajan koon, taloudellisen tilanteen, lakisääteisten vaatimusten täyttämisen, maineen, omistusrakenteen, toiminnallisten riskien, liiketoimintojen rakenteen sekä asetettujen kestävyystavoitteiden näkökulmista. Atrian soveltaman due diligence -prosessin keskeiset osatekijät on raportoitu yhteenvetotaulukolla sivulla 132.

Soveltamisala

Atrian oman toiminnan ihmisiin ja ympäristöön kohdistuvia vaikutuksia sekä liiketoiminnalle potentiaalisia riskejä ja mahdollisuuksia on tunnistettu ja arvioitu keskittyen omaan teolliseen tuotantoon ja valmistettuihin tuotteisiin. Arvoketjun arvioinnit keskittyivät pääasiassa ensimmäisen tason toimijoihin.

Vaikutustenarvioinnissa on otettu huomioon sekä todelliset että mahdolliset negatiiviset ja positiiviset vaikutukset. Taloudellisessa analyysissä on tarkasteltu mahdollisia kestävyteen liittyviä riskejä ja mahdollisuuksia, joilla voi olla taloudellisia vaikutuksia Atrian liiketoimintaan suoraan tai arvoketjun kautta.

Arvioinnin aikajänne

Vaikutusten, mahdollisuuksien ja riskien arvioinnissa on huomioitu lyhyen, keskipitkän ja pitkän aikavälin vaikutukset, mahdollisuudet ja riskit linjassa riskienhallintapolitiikassa annettujen aikamääreiden mukaan:

- Lyhyt aikaväli tarkoittaa seuraavaa 12 kuukauden ajanjaksoa.
- Keskipitkä aikaväli tarkoittaa strategiakautta (1–5 vuotta).
- Pitkä aikaväli tarkoittaa strategiakauden ylittävää aikaa (yli 5 vuotta).

Sisällys

Atria 2024

Atria lyhyesti

Toimitusjohtajan katsaus

Taloudellinen kehitys

Vuoden tapahtumia

Atrian arvoketju

Atrian suunta

Elintarvikemarkkinan trendit

Kuluttajakäyttäytyminen

Strategia

Vastuullisuus osana strategiaa

Atria työnantajana

Liiketoiminta-alueet

Atria Suomi

Atria Ruotsi

Atria Tanska & Viro

Tutkimus ja kehitys

Toimintakertomus, kestävyysraportti ja tilinpäätös

Hallituksen toimintakertomus

[Kestävyysraportti](#)

Konsernin tilinpäätös, IFRS

Emoyhtiön tilinpäätös, FAS

Tilintarkastuskertomus

Hallinnointi

Selvitys hallinto- ja ohjausjärjestelmästä

Palkitsemisraportti

Tietoa sijoittajille

Yhteystiedot

ATRIA OYJ | KESTÄVYYSRAPORTTI

Sidosryhmien merkitys

Atria käy jatkuvaa vuoropuhelua keskeisten sidosryhmiensä kanssa, minkä vuoksi Atrian avainhenkilöillä ja asiantuntijoilla on yleiskuva sidosryhmien intresseistä ja näkemyksistä. Atrian sidosryhmävuorovaikutuksesta kerrotaan enemmän sivulla 59. Kaksoisolennaisuusarvioinnin tekemiseen on osallistunut sisäisiä asiantuntijoita kaikilta liiketoiminta-alueilta ja konsernitoiminnoista. Sidosryhmien merkitystä on painotettu vaikutusten olennaisuuden arvioinnissa.

Kaksoisolennaisuusarviointi on vuosittain toistuva prosessi. Ensimmäisen arvioinnin tulokset validoidaan kuulemalla keskeisiä sidosryhmiä arvioinnin tuloksista alkuvuodesta 2025 ja huomioidaan palaute tulevassa päivityksessä. Haastateltavia sidosryhmiä ovat yhtiön hallinnon ja oman henkilöstön lisäksi muun muassa asiakkaat, rahoittajat, tavaroiden ja palveluiden toimittajat.

Pisteytys

Atrian kestävyysraportoinnin olennaisuuden raja-arvoksi on määritetty kymmenen (10) pistettä. Kaikki osa-aiheet, jotka saivat joko vaikutusten olennaisuuden arvioinnissa tai taloudellisen olennaisuuden arvioinnissa tai molemmissa kymmenen pistettä ylittävän arvon, ovat olennaisia Atrian kestävyysraportoinnin näkökulmasta.

Vaikutusten olennaisuus

Vaikutusten olennaisuuden arvioinnissa asetettiin sekä positiivisille että negatiivisille vaikutuksille arviointiasteikot, joissa huomioitiin eri kestävyysseikkojen vaikutusten mittakaava, laaja-alaisuus, vaikutuksen kesto ja vaikutuksen korjattavuus. Vaikutusten olennaisuus laskettiin jokaiselle kestävyysseikalle kertomalla vaikuttavuuden korkein pistemäärä todennäköisyyden pistemäärällä, sidosryhmien merkityksellä painottaen.

Vaikuttavuuden arvioinnissa huomioitiin korkeimman pisteytyksen saanut parametri:

- *Mittakaavaa* pisteytettäessä arvioitiin, kuinka suuri Atrian toiminnan vaikutus on ympäristöön tai yhteiskuntaan.
- *Laaja-alaisuutta* pisteytettäessä arvioitiin, kuinka laajasti vaikutus kohdistuu siihen liittyviin vaikutuksen kohteisiin, kuten toimipaikkojen määrään, työntekijöiden osuuteen, maantieteelliseen ulottuvuuteen.
- *Vaikutuksen korjattavuutta* pisteytettäessä arvioitiin, kuinka vaikeaa vahinkojen korjaaminen on kustannusten ja aikahorisontin kannalta.

Kestävyysseikka on vaikutukseltaan olennainen, kun se liittyy olennaisiin tosiasiallisiin tai mahdollisiin myönteisiin tai kielteisiin vaikutuksiin, joita Atrialla on ympäristöön, yhteiskuntaa ja hallintotapaan lyhyellä, keskipitkällä tai pitkällä aikavälillä. Vaikutuksia ovat muun muassa sellaiset vaikutukset, jotka liittyvät Atrian omaan toimintaan ja arvoketjun alku- ja loppupäähän.

Taloudellinen olennaisuus

Kestävyysseikkoihin liittyviä riskejä ja mahdollisuuksia arvioitiin Atria-konsernin riskienhallintaprosessissa määritettyjen vakioitujen rahallisten määrien perusteella. Koska mahdollisten kestävyysriskikenaarioiden tarkkojen arvojen määrittäminen on monimutkaista, täydennettiin rahamääräistä kvantifointia myös laadullisilla arvioinneilla. Todennäköisyyden arviointiin käytettiin Atrian riskienhallintaprosessissa määritettyä asteikkoa.

Todennäköisyyden ja taloudellisen vaikuttavuuden arvojen perusteella on kaikille kestävyden osa-aiheille laskettu olennaisuusarvo, joka ohjaa tunnistettujen vaikutusten hallintaa ja jatkotoimia yhtiön hallituksen hyväksymän prosessin mukaisesti.

Kestävyysseikka on taloudellisesta näkökulmasta olennainen, jos siitä aiheutuu tai siitä voidaan kohtuudella odottaa aiheutuvan Atrialle olennaisia taloudellisia vaikutuksia. Riskeillä ja mahdollisuuksilla on olennainen vaikutus tai jos niiden voidaan kohtuudella olettaa vaikuttavan olennaisesti Atrian kehitykseen, taloudelliseen asemaan, taloudelliseen tulokseen, kassavirtoihin, rahoituksen saatavuuteen tai pääomakustannuksiin lyhyellä, keskipitkällä tai pitkällä aikavälillä.

Sisällys

Atria 2024

Atria lyhyesti

Toimitusjohtajan katsaus

Taloudellinen kehitys

Vuoden tapahtumia

Atrian arvoketju

Atrian suunta

Elintarvikemarkkinan trendit

Kuluttajakäyttäytyminen

Strategia

Vastuullisuus osana strategiaa

Atria työnantajana

Liiketoiminta-alueet

Atria Suomi

Atria Ruotsi

Atria Tanska & Viro

Tutkimus ja kehitys

Toimintakertomus, kestävyysraportti ja tilinpäätös

Hallituksen toimintakertomus

[Kestävyysraportti](#)

Konsernin tilinpäätös, IFRS

Emoyhtiön tilinpäätös, FAS

Tilintarkastuskertomus

Hallinnointi

Selvitys hallinto- ja ohjausjärjestelmästä

Palkitsemisraportti

Tietoa sijoittajille

Yhteystiedot

Olennaiset vaikutukset, riskit ja mahdollisuudet sekä niiden vuorovaikutus strategian ja liiketoimintamallin kanssa

E1 Ilmastonmuutokseen liittyvät vaikutukset, riskit ja mahdollisuudet

Vaikutukset ympäristöön ja/tai yhteiskuntaan	Riskit ja mahdollisuudet Atrialle	Strategiset hallintakeinot
Ilmastonmuutokseen sopeutuminen <ul style="list-style-type: none">+ Atria edistää kestäväää maataloutta yhteistyössä sopimustuottajiensa kanssa. Alkutuotantoon kohdistuvien kehitystoimien tavoitteena on vähentää ruoantuotantoon liittyviä ympäristövaikutuksia ja auttaa sopeutumaan ilmastonmuutoksen aiheuttamiin säävaihteluihin pitkällä aikavälillä.	<ul style="list-style-type: none">- Toimenpiteet, joilla tähdätään ilmastonmuutokseen sopeutumiseen, vaikuttavat alkutuotannon ja muiden raaka-aineiden toimitusketjujen kustannusrakenteisiin. Vaikutus voi kasvattaa Atrian raaka-aineiden ja pakkausmateriaalien kustannuksia. Keskipitkän aikavälin siirtymäriskinä on kilpailukyvyyn heikkeneminen, mikäli kustannusten kertautumista ei kyetä lunastamaan kuluttajamarkkinasta.	<p>Atria edistää alkutuotannon sopeutumista ilmastonmuutokseen osallistumalla tutkimus- ja kehityshankkeisiin ja mahdollistamalla parhaiden käytäntöjen käyttöönottoa jakamalla tietoa ja kouluttamalla sopimustuottajiaan. Esimerkiksi viljelyjärjestelmien monimuotoisuuden lisääminen auttaa vähentämään riskejä, jotka liittyvät ilmastonmuutoksen aiheuttamiin tuholaisiin ja kasvitauteihin.</p> <p>Ilmastonmuutoksen vaikutusten huomiointi myös muiden keskeisten raaka-aineiden ja pakkausmateriaalihankintojen osalta ja sisällyttäminen osaksi toimitusketjun hallintaprosesseja hallitsee ilmastonmuutokseen sopeutumiseen liittyviä tunnistettuja riskejä.</p>
Ilmastonmuutoksen hillintä <ul style="list-style-type: none">+ Atria on sitoutunut vähentämään kasvihuonekaasupäästöjään Pariisin ilmastopimuksen mukaisesti sekä omassa toiminnassaan (Scope 1 ja 2) että arvoketjussaan (Scope 3). Tavoitteiden mukainen päästöjen vähennys tapahtuu pitkällä aikavälillä.- Atrialla on vastuu osuudestaan ilmaston lämpenemisen edistämisessä. Jos Atria ja sen toimitusketju eivät onnistu vähentämään kasvihuonekaasupäästöjään, edistää se osaltaan ilmaston lämpenemistä. Pitkällä aikavälillä ilmaston lämpeneminen ennustetaan johtavan äärimmäisiin sääilmiöihin, kuten tulviin ja kuivuuksiin, jotka vahingoittavat ekosysteemejä ja ihmisten elinympäristöjä.	<ul style="list-style-type: none">- Arvoketjun SBTi (Scope 3) tavoitteiden saavuttamisen kustannuksiin liittyy pitkän aikavälin siirtymäriski. Alkutuotannon tavoitteiden saavuttaminen tarkoittaa investointeja päästöjä vähentäviin tuotantoteknologioihin tai sitoutumista kustannuksia kasvattaviin toimenpiteisiin. Riskinä on kilpailukyvyyn heikkeneminen, mikäli ilmastotoimiin liittyviä lisäkustannuksia ei kyetä lunastamaan kuluttajamarkkinasta tai rahoittamaan muilla keinoin.	<p>Atria edistää positiivisia vaikutuksia, kuten rehun kehitystä, maankäytön kestäväää käyttöä, lannan käsittelyn kehittämistä jne. siirtymäohjelman mukaisin toimenpitein ja SBTi tavoitteiden saavuttamiseksi.</p> <p>Arvoketjuun liittyvää riskiä hallitaan tiiviillä yhteistyöllä alkutuotantoketjun toimijoiden kanssa.</p>
<ul style="list-style-type: none">+ Positiivinen vaikutus tai taloudellinen mahdollisuus- Negatiivinen vaikutus tai taloudellinen riski		

Sisällys

Atria 2024

Atria lyhyesti

Toimitusjohtajan katsaus

Taloudellinen kehitys

Vuoden tapahtumia

Atrian arvoketju

Atrian suunta

Elintarvikemarkkinan trendit

Kuluttajakäyttäytyminen

Strategia

Vastuullisuus osana strategiaa

Atria työnantajana

Liiketoiminta-alueet

Atria Suomi

Atria Ruotsi

Atria Tanska & Viro

Tutkimus ja kehitys

Toimintakertomus, kestävyysraportti ja tilinpäätös

Hallituksen toimintakertomus

[Kestävyysraportti](#)

Konsernin tilinpäätös, IFRS

Emoyhtiön tilinpäätös, FAS

Tilintarkastuskertomus

Hallinnointi

Selvitys hallinto- ja ohjausjärjestelmästä

Palkitsemisraportti

Tietoa sijoittajille

Yhteystiedot

ATRIA OYJ | KESTÄVYYSRAPORTTI

Vaikutukset ympäristöön ja/tai yhteiskuntaan

Riskit ja mahdollisuudet Atrialle

Strategiset hallintakeinot

Energia

- + Energiatehokkuuden parantaminen vähentää kasvihuonekaasupäästöjä. Siirtyminen uusiutuviin energialähteisiin, kuten aurinko- ja tuulivoimaan, vähentää riippuvuutta fossiilisista polttoaineista ja tukee kestävää kehitystä. Lisäksi investoinnit uusiutuvan energian käyttöön ja energiatehokkaisiin teknologioihin voivat johtaa uusiin innovaatioihin, jotka hyödyttävät laajemmin yhteiskuntaa ja edistävät teknologista kehitystä pitkällä aikajänteellä.

Energiaan liittyvät tunnistetut taloudelliset vaikutukset eivät yllittäneet raportoinnin olennaisuuskynnystä.

Ympäristöpolitiikan mukainen toiminnan tehostaminen jatkuvan parantamisen periaatteiden mukaan on osa Atrian operatiivista johtamista. Sertifioidut toimintajärjestelmät ohjaavat tehostamiskohtien tunnistamiseen ja toiminnan mittarointiin sekä edellyttävät sitoutumista jatkuvaan parantamiseen.

Investoinnit energiatehokkaisiin ratkaisuihin, energian talteenottoon sekä uusiutuvan energian käyttöönottoon esimerkiksi biokaasulaitos, aurinkosähköpuisto ja tuulivoimahanke ovat keskeisiä energiaan liittyvien ilmastovaikutusten hallintakeinoja.

E5 Resurssien käyttöön ja kiertotalouteen liittyvät vaikutukset, riskit ja mahdollisuudet

Vaikutukset ympäristöön ja/tai yhteiskuntaan

Riskit ja mahdollisuudet Atrialle

Strategiset hallintakeinot

Tuotteisiin ja palveluihin liittyvät resurssien sisäänvirtaukset, mukaan lukien resurssien käyttö

- + Atria edistää kestävää raaka-aineiden käyttöä hankkimalla raaka-aineita vastuullisista lähteistä ja tekemällä tiivistä yhteistyötä sopimustuottajien ja muiden raaka-ainetoimittajien kanssa. Yhteistyö ja verkostoituminen luo pohjan raaka-aineiden laadun ja kestävyden kehittämiseen koko toimitusketjussa pitkällä aikavälillä.

Raportoinnin olennaisuuskynnyksen ylittäviä kestävyysriskejä tai -mahdollisuuksia ei tunnistettu resurssien sisäänvirtauksissa.

Atrian Ympäristöpolitiikassa on määritetty periaatteet, joilla Atria edistää kiertotaloutta.

Raaka-aineiden ja materiaalien mahdollisimman tehokas käyttö, sivuvirtojen hyödyntäminen ja arvokkaiden ravinteiden kierrättäminen ovat tärkeitä keinoja, joilla pienennetään toiminnan ilmasto- ja ympäristövaikutuksia ja tuotetaan samalla lisäarvoa koko arvoketjuun.

Atria kehittää eläinrehuja maksimoiden kiertotalouden hyödyt muun muassa hyödyntämällä laajasti kasviperäisen elintarviketuotannon ja meijeriteollisuuden eri sivuvirtoja ja huomioimalla tilakohtaisesti optimaaliset ruokintaratkaisut.

Tuotteisiin ja palveluihin liittyvät resurssien ulosvirtaukset

- + Kestävä tapa tuottaa eläinperäisiä elintarvikkeita pohjoismaisissa oloissa turvaa ravitsevan ja monipuolisen ruoan saatavuutta ja huoltovarmuutta paikallisesti. Atria valmistaa ja saattaa markkinoille monipuolisia ja turvallisia elintarvikkeita, mikä varmistaa, että kuluttajilla on mahdollisuus ostaa terveellistä ja kestävästi tuotettua ruokaa. Kannattavan liiketoiminnan avulla Atria tukee pitkäjärteisesti kotimaista alkutuotantoa ja vähentää riippuvuutta ulkomaisista ruoantuotantoketjuista, mikä parantaa kotimarkkinoiden huoltovarmuutta pitkällä aikavälillä.

Raportoinnin olennaisuuskynnyksen ylittäviä kestävyysriskejä tai -mahdollisuuksia ei tunnistettu resurssien ulosvirtauksissa.

Atrian elintarviketurvallisuus- laatu- ravitsemus- ja tuotevastuullisuuspolitiikan mukaan tuotteistuksessa huomioidaan kuluttajatarpeen ja maun ohella vastuullisuustekijät kuten tuotannon eettisyyden, ympäristöystävällisyyden ja ravitsemukselliset ominaisuudet. Atria on sitoutunut suurimman tuotemerkkinsä tuotteissa käyttämään ainoastaan kotimaista liharaaka-ainetta.

Suomessa Atrian ketjun rooli on merkittävä ruokaturvan ja kansallisen huoltovarmuuden näkökulmasta. Atria osallistuu valtion huoltovarmuusorganisaation toimintaan.

+ Positiivinen vaikutus tai taloudellinen mahdollisuus

- Negatiivinen vaikutus tai taloudellinen riski

Sisällys

Atria 2024

Atria lyhyesti

Toimitusjohtajan katsaus

Taloudellinen kehitys

Vuoden tapahtumia

Atrian arvoketju

Atrian suunta

Elintarvikemarkkinan trendit

Kuluttajakäyttäytyminen

Strategia

Vastuullisuus osana strategiaa

Atria työnantajana

Liiketoiminta-alueet

Atria Suomi

Atria Ruotsi

Atria Tanska & Viro

Tutkimus ja kehitys

Toimintakertomus, kestävyysraportti ja tilinpäätös

Hallituksen toimintakertomus

[Kestävyysraportti](#)

Konsernin tilinpäätös, IFRS

Emoyhtiön tilinpäätös, FAS

Tilintarkastuskertomus

Hallinnointi

Selvitys hallinto- ja ohjausjärjestelmästä

Palkitsemisraportti

Tietoa sijoittajille

Yhteystiedot

S1 Omaan työvoimaan liittyvät vaikutukset, riskit ja mahdollisuudet

Vaikutukset ympäristöön ja/tai yhteiskuntaan

Riskit ja mahdollisuudet Atrialle

Strategiset hallintakeinot

Työolot

- +** **Työllisyysturva:** Atria on varma ja turvallinen työpaikka. Työsuhteeseen liittyvä ennakoitavuus mahdollistaa työntekijöille henkilökohtaisen elämän suunnittelun. Lisäksi Atria tarjoaa mahdollisuuksia työhön useilla paikkakunnilla.

Tunnistetut työoloihin liittyvät riskit ja -mahdollisuudet eivät ylittäneet raportoinnin olennaisuuskynnystä.

Atrialla on osaava henkilöstöhallinto sekä kattava esihenkilöiden koulutusohjelma. Lisäksi Atrialla ylläpidetään ohjeistusta sekä toistaiseksi voimassa olevia että määräaikaisia työsuhteita varten. Ohjeistus kattaa työuran eri vaiheet koeajasta eläköitymiseen saakka.

- +** **Työ- ja yksityiselämän tasapaino:** Atria tarjoaa työntekijöilleen mahdollisuuden työaikajoustoihin. Joustava työaika tehostaa työskentelyä ja huomioi työntekijöiden erilaiset elämäntilanteet.

Atria seuraa työmarkkinoiden kehitystä vapaaehtoisten joustomallien käytössä. Kehityskeskusteluissa käsitellään työntekijöiden työn ja vapaa-ajan tasapainoon liittyviä kysymyksiä vähintään kerran vuodessa. Yhtiöllä on käytössä työajanseurantajärjestelmä, josta sekä esihenkilöt että työntekijät voivat seurata työaikakertymiä sekä huolehtia työajan tasaamisesta.

Atrian henkilöstöhallinto ylläpitää ohjeistusta erilaisista työn joustomalleista sekä esihenkilöille että työntekijöille.

- +** **Työmarkkinaosapuolten vuoropuhelu, yhdistymisvapaus ja työehtosopimusneuvottelut:** Avoin sosiaalinen dialogi parantaa henkilöstön vaikuttamismahdollisuuksia omaan työympäristöön ja työolosuhteisiin. Pitkällä aikavälillä vakaus ja ennustettavuus työpaikalla lisääntyy, kun työpaikalla on yhteisesti sovitut toimintamallit kuten vapaus liittyä ammattiliittoihin ja yhteistoimintaneuvotteluihin.

Atria käy aktiivista ja säännöllistä vuoropuhelua työmarkkinaosapuolten kesken.

Atrialla toimintatapana on tiedottaa työntekijöitä yritykselle tärkeistä asioista ja kuulla työntekijöitä heitä koskevissa asioissa.

Työsuhteissa noudatetaan toimihenkilöiden ja työntekijöiden osalta työehtosopimuksia. Työntekijän henkilökohtainen jäsenyys liitossa on vapaaehtoista.

Henkilöstöhallinto ohjaa yhteistoimintalainsäädännön mukaisia kuulemisen ja osallistamisen prosesseja Atrialla.

- +** **Terveys ja turvallisuus:** Atria tukee henkilöstön terveellisiä elämäntapoja ja turvallisia työoloja, jotta atrialaiset työntekijät jaksaisivat paremmin töissä ja vapaa-ajalla pitkällä aikavälillä. Työntekijöiden hyvinvointi vaikuttaa merkittävästi myös työturvallisuuteen.

Atria on henkilöstöpolitiikkansa mukaisesti sitoutunut huolehtimaan työntekijöiden turvallisesta työympäristöstä. Atrian liiketoiminta-alueilla sovellettavaa työsuojelua ohjaa kunkin alueen paikallinen lainsäädäntö. Työsuojelu ulottuu Atrian kaikkiin työtehtäviin ja työpaikkoihin.

Atrialla on voimassa työturvallisuuteen liittyvät johtamiskäytännöt, koulutukset sekä riskiarviointeihin perustuvat toimenpiteet ja käytännöt.

Henkilöstön hyvinvointia tuetaan huomioimalla työkykyyn ja terveyteen vaikuttavat työympäristön vaara- ja haittatekijät sekä työyhteisön ja työntekijän voimavarat.

+ Positiivinen vaikutus tai taloudellinen mahdollisuus

- Negatiivinen vaikutus tai taloudellinen riski

Sisällys

Atria 2024

Atria lyhyesti

Toimitusjohtajan katsaus

Taloudellinen kehitys

Vuoden tapahtumia

Atrian arvoketju

Atrian suunta

Elintarvikemarkkinan trendit

Kuluttajakäyttäytyminen

Strategia

Vastuullisuus osana strategiaa

Atria työnantajana

Liiketoiminta-alueet

Atria Suomi

Atria Ruotsi

Atria Tanska & Viro

Tutkimus ja kehitys

Toimintakertomus, kestävyysraportti ja tilinpäätös

Hallituksen toimintakertomus

[Kestävyysraportti](#)

Konsernin tilinpäätös, IFRS

Emoyhtiön tilinpäätös, FAS

Tilintarkastuskertomus

Hallinnointi

Selvitys hallinto- ja ohjausjärjestelmästä

Palkitsemisraportti

Tietoa sijoittajille

Yhteystiedot

S1 Omaan työvoimaan liittyvät vaikutukset, riskit ja mahdollisuudet

Vaikutukset ympäristöön ja/tai yhteiskuntaan

Riskit ja mahdollisuudet Atrialle

Strategiset hallintakeinot

Yhdenvertainen kohtelu ja yhtäläiset mahdollisuudet kaikille

- + Sukupuolten tasa-arvo ja moninaisuus: Atrian Toimintaperiaatteiden mukaiset toimintatavat kohdella henkilöstöä yhdenvertaisesti ja syrjimättä varmistavat, että kaikilla on samat mahdollisuudet. Kokemus yhdenvertaisesta kohtelusta on henkilöstölle positiivinen työhyvinvointitekijä pitkällä aikavälillä.

Tunnistetut yhdenvertaisen kohtelun ja kaikille yhtäläisten mahdollisuuksien riskit ja -mahdollisuudet eivät ylittäneet raportoinnin olennaisuuskynnystä.

Atrialla henkilöstöhallinnon päätökset perustuvat yhteisesti sovittuihin syrjimättömiin käytäntöihin ja prosesseihin. Atrialla on määritetty toimintatavat häirintää ja epäasiallisen käyttäytymisen tilanteita varten. Toimintatavat perustuvat nollatoleranssiin.

Monimuotoisuuteen ja tasa-arvoon liittyvät näkökohdat huomioidaan henkilöstösuunnittelussa ja henkilöstön kehittämisessä.

Tasa-arvosuunnitelman mukaisesti yhdenvertaisuustilannetta arvioidaan vuosittain.

S4 Kuluttajiin ja loppukäyttäjiin liittyvät vaikutukset, riskit ja mahdollisuudet

Vaikutukset ympäristöön ja/tai yhteiskuntaan

Riskit ja mahdollisuudet Atrialle

Strategiset hallintakeinot

Kuluttajien ja/tai loppukäyttäjien henkilökohtainen turvallisuus

- Elintarviketurvallisuuden vaarantuminen on arvoketjun loppupäähän kohdistuva mahdollinen negatiivinen vaikutus. Toteutuessaan elintarviketurvallisuusriskit voivat olla vakavia ja johtaa kuluttajan tai kuluttajaryhmän sairastumiseen, vakavaan sairastumiseen tai jopa kuolemaan.

- Vakavan elintarviketurvallisuusriskin todennäköisyys on pieni. Sen toteutuminen voisi aiheuttaa Atrian maineelle merkittävän taloudellisen riskin.

Atrian tuotantolaitosten elintarviketurvallisuuden hallintajärjestelmät ovat GSFI-sertifioituja ja kattavan kansallisen viranomaisvalvonnan piirissä. Atrian elintarviketurvallisuuden hallintajärjestelmä huomioi tuotteiden turvallisuus- ja terveysvaikutukset koko niiden elinkaaren ajalta raaka-aineiden hankinnasta, tuotantoprosessin ja jakeluketjujen kautta aina kuluttajan käyttötilanteisiin saakka.

Elintarviketurvallisuuden hallintajärjestelmä pitää sisällään omavalvonnan, jonka tarkoituksena on varmistua prosessien oikeasta toiminnasta ja tuotteiden turvallisuudesta kuluttajille. Atrian omavalvonta perustuu HACCP (Hazard Analysis Critical Control Points) -riskienhallintajärjestelmään ja omavalvonnan tukijärjestelmään.

+ Positiivinen vaikutus tai taloudellinen mahdollisuus

- Negatiivinen vaikutus tai taloudellinen riski

Sisälllys

Atria 2024

Atria lyhyesti

Toimitusjohtajan katsaus

Taloudellinen kehitys

Vuoden tapahtumia

Atrian arvoketju

Atrian suunta

Elintarvikemarkkinan trendit

Kuluttajakäyttäytyminen

Strategia

Vastuullisuus osana strategiaa

Atria työnantajana

Liiketoiminta-alueet

Atria Suomi

Atria Ruotsi

Atria Tanska & Viro

Tutkimus ja kehitys

Toimintakertomus, kestävyysraportti ja tilinpäätös

Hallituksen toimintakertomus

[Kestävyysraportti](#)

Konsernin tilinpäätös, IFRS

Emoyhtiön tilinpäätös, FAS

Tilintarkastuskertomus

Hallinnointi

Selvitys hallinto- ja ohjausjärjestelmästä

Palkitsemisraportti

Tietoa sijoittajille

Yhteystiedot

G1 Liiketoiminnan harjoittamiseen liittyvät vaikutukset, riskit ja mahdollisuudet

Vaikutukset ympäristöön ja/tai yhteiskuntaan

Riskit ja mahdollisuudet Atrialle

Strategiset hallintakeinot

Yrityskulttuuri

- + Pohjoismainen yrityskulttuuri perustuu lakien ja säädösten kunnioittamiseen. Atria tukee ja ylläpitää tätä kulttuuria yhtiön politiikoilla sekä kouluttamalla niiden sisältöjä johdolle ja työntekijöille. Atrian toteuttama yrityskulttuuri luo turvallisen työympäristön henkilöstölle ja tarjoaa muille sidosryhmille luotettavan yhteistyökumppanin.

Yrityskulttuurin raportoinnin olennaisuuskynnyksen ylittäviä kestävyysriskejä tai -mahdollisuuksia ei tunnistettu.

Atrian Tapa Toimia (arvot), Tapa Johtaa, Toimintaperiaatteet ja yrityskulttuurin näkökulmasta keskeiset politiikat luovat pohjan terveelle yrityskulttuurille. Yrityskulttuuria ylläpidetään ja vahvistetaan kouluttamalla yhtiön johtoa ja henkilöstöä.

Vaatimustenmukaisuuden varmentamisen (compliance) menettelyjen toteuttaminen ja sisäinen valvonta tukee yrityskulttuurin johtamista.

Korruptio ja lahjonta

- + Atrian toimet korruption ja lahjonnan ehkäisemiseksi ylläpitävät toimintaympäristössä tervettä ja eettistä liiketoimintakulttuuria sekä mahdollistavat sidosryhmille yhteistyön luotettavan toimijan kanssa.

Tunnistetut korruptiota ja lahjontaa koskevat kestävyysriskit ja -mahdollisuudet eivät ylittäneet raportoinnin olennaisuuskynnystä.

Atrialla on korruption ja lahjonnan ehkäisemiseksi sekä paljastamiseksi laadittu politiikka. Poliitikan sisältämiä toimintatapoja koulutetaan henkilöstölle, jotta he ymmärtäisivät ja osaisivat toimia tilanteissa, joissa on tunnistettu korruption tai lahjonnan riski. Koulutusta on kohdennettu riskialttiisiin työtehtäviin.

Lisäksi käytössä ovat sisäisen valvonnan menettelyt.

+ Positiivinen vaikutus tai taloudellinen mahdollisuus

- Negatiivinen vaikutus tai taloudellinen riski

Sisällys

Atria 2024

Atria lyhyesti

Toimitusjohtajan katsaus

Taloudellinen kehitys

Vuoden tapahtumia

Atrian arvoketju

Atrian suunta

Elintarvikemarkkinan trendit

Kuluttajakäyttäytyminen

Strategia

Vastuullisuus osana strategiaa

Atria työnantajana

Liiketoiminta-alueet

Atria Suomi

Atria Ruotsi

Atria Tanska & Viro

Tutkimus ja kehitys

Toimintakertomus, kestävyysraportti ja tilinpäätös

Hallituksen toimintakertomus

[Kestävyysraportti](#)

Konsernin tilinpäätös, IFRS

Emoyhtiön tilinpäätös, FAS

Tilintarkastuskertomus

Hallinnointi

Selvitys hallinto- ja ohjausjärjestelmästä

Palkitsemisraportti

Tietoa sijoittajille

Yhteystiedot

G1 Eläinten hyvinvointiin liittyvät vaikutukset, riskit ja mahdollisuudet

Vaikutukset ympäristöön ja/tai yhteiskuntaan

Riskit ja mahdollisuudet Atrialle

Strategiset hallintakeinot

Eläinten hyvinvointi

+ Eläinten kokonaisvaltainen hyvinvointi:

Atria-konsernin eläinten hyvinvointipolitiikan mukaisten vähimmäiskriteerien noudattaminen eläinperäisten raaka-aineiden hankinnassa tukee ja edistää sopimuskumppaneiden hyvinvointityötä tiloilla.

Suomessa eläinten terveydenhuoltojärjestelmät, kuten Naseva ja Sikava sekä ennakoivan terveydenhuollon edellyttäminen tuotantoketjun sopimuskumppaneilta parantavat tuotantoeläinten elämänlaatua ja edistävät kestävästä kehitystä pitkällä aikajänteellä.

- Eläinten kokonaisvaltainen hyvinvointi: Toimijan haastava taloudellinen tilanne, inhimilliset tai muut tekijät voivat johtaa eläinten hyvinvoinnin laiminlyöntiin.

Eläinten kokonaisvaltaiseen hyvinvointiin liittyen raportoinnin olennaisuuskynnyksen ylittäviä kestävyysriskejä tai -mahdollisuuksia ei tunnistettu.

Eläinten hyvinvointipolitiikan ja hankintapolitiikkojen mukaiset toimintatavat tukevat eläinten hyvinvoinnin toteutumista ja jatkuvaa parantamista Atrian toimitusketjussa.

Atria edistää eläinten hyvinvointia yhteistyössä sidosryhmiensä kanssa (erityisesti viranomaiset, asiakkaat, tuottajat ja toimialan asiantuntijat) ja kehittämällä oman sopimustuotantoketjun tuotantomenetelmiä tieteelliseen tutkimukseen perustuen.

Atria on rakentanut alkutuotannon toimintamallit tukemaan tuottajien työtä ja ennalta ehkäisemään poikkeamia ja laiminlyöntejä.

+ Bioturvallisuus: Pitkäjänteisen bioturvallisuuden parantamiseen ja eläintautien ennaltaehkäisyyn tähtäävän työn ansiosta bioturvallisuus on korkealla tasolla Atrian alkutuotantoketjussa. Korkea bioturvallisuus on johtanut terveempiin eläimiin ja vähentänyt lääkkeiden ja antibioottien tarvetta.

- Bioturvallisuus: Epäonnistuminen bioturvatoimissa voisi johtaa eläintautien, kuten salmonellan, afrikkalaisen sikaruton tai muun vastustettavan eläintaudin leviämiseen. Eläintautitapaukset johtavat tilojen systemaattiseen saneerukseen ja aiheuttavat tuotantotappioita, mikä on taloudellisesti haastavaa tuottajille.

- Epäonnistuminen bioturvatoimissa voisi johtaa eläintautien, kuten salmonellan, afrikkalaisen sikaruton tai muun vastustettavan eläintaudin leviämiseen. Laajempi eläintautiepideemia voisi johtaa tuotannon häiriintymiseen ja raaka-ainetoimitusten keskeytyksiin, millä olisi merkittäviä taloudellisia seurauksia myös Atrian liiketoimintaan.

Atrian bioturvastrategia tähtää eläintautien ennaltaehkäisyyn. Atrian bioturvastrategiassa on määritetty periaatteet eläintautiriskien hallintaan sekä omassa toiminnassa että alkutuotannossa. Bioturvaan liittyvät ennaltaehkäisevät toimintatavat ovat huomioitu myös sopimustuotannon ohjeistuksessa.

Atria on laatinut liiketoiminnalleen jatkuvuussuunnitelmat merkittävempien eläintautiriskien varalle. Sopimustuotantoa ohjeistetaan käytännön toimenpiteissä mahdollisen eläintautiriskin toteutuessa.

+ Antibioottien käyttö: Atria edellyttää eläinten hyvinvointipolitiikassa antibioottien vastuullista käyttöä tuotantoeläinten hoidossa. Antibioottien käytön vähentämisellä on pitkän aikavälin positiivinen vaikutus, koska se vähentää merkittävästi antibiootiresistenttien bakteerikantojen syntymistä ja leviämistä ihmisiin.

Antibioottien käyttöä koskevia olennaisuuskynnyksen ylittäviä kestävyysriskejä tai -mahdollisuuksia ei tunnistettu.

Eläinten hyvinvointipolitiikan mukaiset hyvät toimintatavat tukevat eläinten hyvinvoinnin toteutumista ja ohjaavat antibioottien käyttöä Atrian toimitusketjussa.

+ Positiivinen vaikutus tai taloudellinen mahdollisuus

- Negatiivinen vaikutus tai taloudellinen riski

Sisällys

Atria 2024

Atria lyhyesti

Toimitusjohtajan katsaus

Taloudellinen kehitys

Vuoden tapahtumia

Atrian arvoketju

Atrian suunta

Elintarvikemarkkinan trendit

Kuluttajakäyttäytyminen

Strategia

Vastuullisuus osana strategiaa

Atria työnantajana

Liiketoiminta-alueet

Atria Suomi

Atria Ruotsi

Atria Tanska & Viro

Tutkimus ja kehitys

Toimintakertomus, kestävyysraportti ja tilinpäätös

Hallituksen toimintakertomus

Kestävyysraportti

Konsernin tilinpäätös, IFRS

Emoyhtiön tilinpäätös, FAS

Tilintarkastuskertomus

Hallinnointi

Selvitys hallinto- ja ohjausjärjestelmästä

Palkitsemisraportti

Tietoa sijoittajille

Yhteystiedot

ATRIA OYJ | KESTÄVYYSRAPORTTI

EU-taksonomia

Euroopan Unionin jäsenmaat pyrkivät vastaamaan ilmastonmuutokseen ja ympäristön saastumiseen liittyviin haasteisiin EU:n vihreän kehityksen ohjelmalla (Green Deal). Ohjelman yhtenä tavoitteena on Unionin jäsenmaiden hiilineutraalius vuonna 2050. Euroopan Unioni on laatinut kestäväälle taloudelliselle toiminnalle luokittelujärjestelmän, jota kutsutaan EU-taksonomiaksi (EU 2020/852 18.6.2020). Taksonomian tavoitteena on saada rahoitusmarkkinat kohdistamaan rahoitusta ympäristön kannalta kestäviin ratkaisuihin.

Taksonomiassa määritetään luokittelujärjestelmän piiriin kuuluvat toiminnot (= taksonomiakelpoiset toiminnot) sekä kriteerit sille, mitkä luokittelujärjestelmän piiriin kuuluvista toiminnoista ovat taksonomian mukaisia eli ympäristön kannalta kestäviä toimintoja ja mitkä eivät näitä ole.

Taksonomia perustuu kuuteen ympäristötavoitteeseen:

- 1) Ilmastonmuutoksen hillintä
- 2) Ilmastonmuutokseen sopeutuminen
- 3) Vesivarojen ja merten luonnonvarojen kestävä käyttö ja suojele
- 4) Siirtyminen kiertotalouteen
- 5) Ympäristön pilaantumisen ehkäiseminen ja vähentäminen
- 6) Biologisen monimuotoisuuden ja ekosysteemien suojele ja ennallistaminen

Liiketoiminta on ympäristön kannalta kestävä, jos toiminta edistää merkittävästi yhtä tai useampaa taksonomian tavoitetta eikä samanaikaisesti aiheuta merkittävää haittaa toisille tavoitteille. Lisäksi edellytetään, että liiketoiminnassa noudatetaan säädettyjen vähimmäissuojatoimien vaatimuksia ja liiketoiminta täyttää EU:n vahvistamat tekniset arviointikriteerit. Vähimmäistason suojatoimet koskevat neljää eri osa-alueita: ihmisoikeudet, lahjonta, reilu kilpailu ja verotus. Vaatimuksilla pyritään varmistamaan, että yritykset noudattavat toiminnassaan kansainvälisesti hyväksytyjä liiketoiminnan periaatteita.

Atria kunnioittaa ja tukee kansainvälisesti tunnustettuja ihmisoikeusperiaatteita ja edellyttää niiden noudattamista työntekijöidensä lisäksi myös omilta toimittajiltaan ja alihankkijoiltaan. Atria ei hyväksy toimintaperiaatteidensa mukaisesti minkäänlaista korruptiota eikä lahjontaa. Atria noudattaa kilpailulainsäädäntöä ja siihen liitännäisiä toimintatapoja. Verotuksessa Atria on sitoutunut

noudattamaan sekä kansallisia että kansainvälisiä verosäännöksiä, raportoimaan ja maksamaan verot oikein ja oikea-aikaisesti sekä minimoimaan verotukseen liittyvät riskit.

EU:n tekniset arviointikriteerit eri ympäristötavoitteille on julkaistu delegoiduissa asetuksissa. Elintarviketeollisuuden omia toimintoja ei ole vielä otettu luokittelujärjestelmän piiriin eikä toiminnoille siten ole julkistettu omia arviointikriteereitä. Atria ei ole myöskään tehnyt vuonna 2024 luokittelujärjestelmän piiriin kuuluvia investointeja. Atria jatkaa toimintojen taksonomiakriteereiden mukaista arviointia ja käyttöönottoa vuonna 2025.

Ydinvoimaan ja fossiilisiin kaasuihin liittyvät toiminnot

Ydinenergiaan liittyvät toiminnot	
1. Yritys toteuttaa tai rahoittaa sellaisiin innovatiivisiin sähköntuotantolaitoksiin liittyvää tutkimusta, kehittämistä, demonstrointia ja käyttöönottoa, jotka tuottavat energiaa ydinreaktion avulla siten, että polttoainekierrosta aiheutuu mahdollisimman vähän jätettä, tai sillä on tällaiseen toimintaan liittyviä vastuita.	Ei
2. Yritys toteuttaa tai rahoittaa sähkön tai prosessilämmön tuottamiseen tarkoitettujen uusien ydinlaitosten rakentamista ja turvallista käyttöä, myös kaukolämpöä tai teollisia prosesseja, kuten vedyn tuotantoa, varten sekä niiden turvallisuuden parantamista, käyttäen parasta käytettävissä olevaa teknologiaa, tai sillä on tällaiseen toimintaan liittyviä vastuita.	Ei
3. Yritys toteuttaa tai rahoittaa olemassa olevien sähköä tai prosessilämpöä tuottavien ydinlaitosten turvallista toimintaa, myös kaukolämpöä tai teollisia prosesseja, kuten vedyn tuotantoa ydinenergiasta, varten sekä niiden turvallisuuden parantamista, tai sillä on tällaiseen toimintaan liittyviä vastuita.	Ei
Fossiiliseen kaasuun liittyvät toiminnot	
4. Yritys toteuttaa tai rahoittaa fossiilisia kaasumaisia polttoaineita käyttävien sähköntuotantolaitosten rakentamista tai toimintaa, tai sillä on tällaiseen toimintaan liittyviä vastuita.	Ei
5. Yritys toteuttaa tai rahoittaa fossiilisia kaasumaisia polttoaineita käyttävien yhdistettyjen lämpöä tai jäädytystä ja sähköä tuottavien laitosten rakentamista, kunnostamista ja käyttöä, tai sillä on tällaiseen toimintaan liittyviä vastuita.	Ei
6. Yritys toteuttaa tai rahoittaa fossiilisia kaasumaisia polttoaineita käyttävien lämpöä tai jäädytystä tuottavien laitosten rakentamista, kunnostamista ja käyttöä, tai sillä on tällaiseen toimintaan liittyviä vastuita	Ei

Sisällys

Atria 2024

Atria lyhyesti

Toimitusjohtajan katsaus

Taloudellinen kehitys

Vuoden tapahtumia

Atrian arvoketju

Atrian suunta

Elintarvikemarkkinan trendit

Kuluttajakäyttäytyminen

Strategia

Vastuullisuus osana strategiaa

Atria työnantajana

Liiketoiminta-alueet

Atria Suomi

Atria Ruotsi

Atria Tanska & Viro

Tutkimus ja kehitys

Toimintakertomus, kestävyysraportti ja tilinpäätös

Hallituksen toimintakertomus

[Kestävyysraportti](#)

Konsernin tilinpäätös, IFRS

Emoyhtiön tilinpäätös, FAS

Tilintarkastuskertomus

Hallinnointi

Selvitys hallinto- ja ohjausjärjestelmästä

Palkitsemisraportti

Tietoa sijoittajille

Yhteystiedot

ATRIA OYJ | KESTÄVYYSRAPORTTI

Tunnuslukujen laadintaperiaatteet

Liikevaihto (Turnover)

Taksonomiataulukoissa on liikevaihdon laskennassa käytetty samoja IFRS-standardien mukaisia laadintaperiaatteita kuin konsernitilinpäätöksessä. Lisätietoja löytyy konsernitilinpäätöksen liitetiedosta 2.

Pääomamenot (CapEx)

Atria on sisällyttänyt taksonomiataulukoiden pääomamenojen laskentaan tilivuoden aineellisten hyödykkeiden sekä vuokrasopimusten perusteella taseeseen kirjattujen aineellisten käyttöoikeusomaisuuserien lisäykset. Aineellisissa hyödykkeissä ovat mukana investoinnit rakennuksiin, koneisiin ja kalustoon. Erittely investoinneista löytyy konsernitilinpäätöksen liitetiedoista 12 ja 14. Vuonna 2023 Atrialla oli energiatehokkuutta parantavia ja uusiutuvaa energiaa hyödyntäviä taksonomiakelpoisia investointeja. Vuonna 2024 vastaavia uusia investointeja ei aloitettu.

Toimintomenot (OpEx)

Taksonomiataulukoissa esitettyjen toimintomenojen laskennassa on huomioitu rakennusten ja koneiden sekä laitteiden korjauksiin, ylläpitoon ja huoltoon liittyvät työkustannukset ja varaosat sekä ulkopuoliset palvelut.

Sisällys

Atria 2024

Atria lyhyesti

Toimitusjohtajan katsaus

Taloudellinen kehitys

Vuoden tapahtumia

Atrian arvoketju

Atrian suunta

Elintarvikemarkkinan trendit

Kuluttajakäyttäytyminen

Strategia

Vastuullisuus osana strategiaa

Atria työnantajana

Liiketoiminta-alueet

Atria Suomi

Atria Ruotsi

Atria Tanska & Viro

Tutkimus ja kehitys

Toimintakertomus, kestävyysraportti ja tilinpäätös

Hallituksen toimintakertomus

[Kestävyysraportti](#)

Konsernin tilinpäätös, IFRS

Emoyhtiön tilinpäätös, FAS

Tilintarkastuskertomus

Hallinnointi

Selvitys hallinto- ja ohjausjärjestelmästä

Palkitsemisraportti

Tietoa sijoittajille

Yhteystiedot

Luokitusjärjestelmän mukaisiin taloudellisiin toimintoihin liittyviin tuotteisiin ja palveluihin liittyvä osuus pääomamenoista - vuoden 2024 tiedot

Tilikausi	2024			Merkittävän edistämisen kriteerit						"Ei merkittävä haittaa" -kriteerit (DNSH: Does Not Significantly Harm)						Vahvistuksen sijoitukset (17)	Luokitusjärjestelmän mukaisien (A1) tai luokitusjärjestelmäkelpoisten (A2) osuus pääomamenoista, vuosi 2023 (18)	Luokka mahdollista avaintoiminta (19)	Luokka siirtymätoiminta (20)	
	Taloudelliset toiminnot (1)	Koodi (a) (2)	Pääomameno (3)	Osuus pääomamenoista (4)	Ilmasto-omtuokseen hillintä (5)	Ilmasto-omtuokseen sopusuuntainen (6)	Vesivarat (7)	Ympäristön pilaantumisen (8)	Kiertotalous (9)	Biologinen monimuotoisuus (10)	Ilmasto-omtuokseen hillintä (11)	Ilmasto-omtuokseen sopusuuntainen (12)	Vesivarat (13)	Ympäristön pilaantumisen (14)	Kiertotalous (15)					Biologinen monimuotoisuus (16)
		mEuro	%	K; E; E/ES (b) (c)	K; E; E/ES (b) (c)	K; E; E/ES (b) (c)	K; E; E/ES (b) (c)	K; E; E/ES (b) (c)	K; E; E/ES (b) (c)	K; E; E/ES (b) (c)	K/E	K/E	K/E	K/E	K/E	K/E	K/E	%	M	T
A. Luokitusjärjestelmäkelpoiset toiminnot																				
A.1 Ympäristön kannalta kestävät (luokitusjärjestelmän mukaiset) toiminnot																				
Ympäristön kannalta kestävien (luokitusjärjestelmän mukaisien) toimintojen pääomameno (A.1)	0,0		0 %								K	K	K	K	K	K	K	0 %		
Josta mahdollistavat toiminnot	0		0 %								K	K	K	K	K	K	K	0 %	M	
Josta siirtymätoiminnot	0		0 %								K	K	K	K	K	K	K	0 %		T
A.2 Luokitusjärjestelmäkelpoiset muttei ympäristön kannalta kestävät (muut kuin luokitusjärjestelmän mukaiset) toiminnot																				
				KEL; E/KEL (f)	KEL; E/KEL (f)	KEL; E/KEL (f)	KEL; E/KEL (f)	KEL; E/KEL (f)	KEL; E/KEL (f)											
7.1. Uusien rakennusten rakentaminen				KEL	KEL	E/KEL	E/KEL	KEL	E/KEL									66 %		
7.3. Energiäteho- ja laitteiden asennus, huolto ja korjaus				KEL	KEL	E/KEL	E/KEL	E/KEL	E/KEL									1 %		
Luokitusjärjestelmäkelpoisten mutta ei ympäristön kannalta kestävien (muiden kuin luokitusjärjestelmän mukaisien) toimintojen pääomameno (A.2)				0 %	0 %	0 %	0 %	0 %	0 %									67 %		
A. Luokitusjärjestelmäkelpoisten toimintojen pääomameno (A.1+A.2)				0 %	0 %	0 %	0 %	0 %	0 %									67 %		
B. Ei-luokitusjärjestelmäkelpoiset toiminnot																				
Ei-luokitusjärjestelmäkelpoisten toimintojen pääomameno	47,6		100 %																	
Yhteensä	47,6		100 %																	

	Osuus pääomamenoista/Pääomameno yhteensä	Luokitusjärjestelmän mukaisia tavoitteita mukaan	Luokitusjärjestelmäkelpoista tavoitteita mukaan
Ilmasto-omtuokseen hillintä			
Ilmasto-omtuokseen sopusuuntainen			
Vesivarat			
Kiertotalous			
Ympäristön pilaantumisen			
Biologinen monimuotoisuus			

Sisällys

Atria 2024

Atria lyhyesti

Toimitusjohtajan katsaus

Taloudellinen kehitys

Vuoden tapahtumia

Atrian arvoketju

Atrian suunta

Elintarvikemarkkinan trendit

Kuluttajakäyttäytyminen

Strategia

Vastuullisuus osana strategiaa

Atria työnantajana

Liiketoiminta-alueet

Atria Suomi

Atria Ruotsi

Atria Tanska & Viro

Tutkimus ja kehitys

Toimintakertomus, kestävyysraportti ja tilinpäätös

Hallituksen toimintakertomus

[Kestävyysraportti](#)

Konsernin tilinpäätös, IFRS

Emoyhtiön tilinpäätös, FAS

Tilintarkastuskertomus

Hallinnointi

Selvitys hallinto- ja ohjausjärjestelmästä

Palkitsemisraportti

Tietoa sijoittajille

Yhteystiedot

Luokitusjärjestelmän mukaisiin taloudellisiin toimintoihin liittyviin tuotteisiin ja palveluihin liittyvä osuus käyttämönoista - vuoden 2024 tiedot

Tilikausi	2024			Merkittävän edistämisen kriteerit						"Ei merkittävää haittaa" -kriteerit (DNSH: Does Not Significantly Harm)						Vähimmäistason suojatoimet (17)	Luokitusjärjestelmän mukaisien (A1) tai luokitusjärjestelmäkelpoisten (A2) osuus käyttämönoista, vuosi 2023 (18)	Luokka mahdollistava toiminta (19)	Luokka siirtymätoiminta (20)
	Taloudelliset toiminnot (1)	Koodi (a) (2)	Käyttämöt (3)	Osuus käyttämönoista (4)	Ilmastonmuutoksen hillintä (5)	Ilmastonmuutoksen sopeutuminen (6)	Vesivarat (7)	Ympäristön pilauminen (8)	Kiertotalous (9)	Biologinen monimuotoisuus (10)	Ilmastonmuutoksen hillintä (11)	Ilmastonmuutoksen sopeutuminen (12)	Vesivarat (13)	Ympäristön pilauminen (14)	Kiertotalous (15)				
		mEuro	%	K; E; E/ES (b) (c)	K; E; E/ES (b) (c)	K; E; E/ES (b) (c)	K; E; E/ES (b) (c)	K; E; E/ES (b) (c)	K; E; E/ES (b) (c)	K/E	K/E	K/E	K/E	K/E	K/E	K/E	%	M	T
A. Luokitusjärjestelmäkelpoiset toiminnot																			
A.1 Ympäristön kannalta kestävät (luokitusjärjestelmän mukaiset) toiminnot																			
Ympäristön kannalta kestävien (luokitusjärjestelmän mukaisien) toimintojen käyttämöt (A.1)		0,0	0 %							K	K	K	K	K	K	K	0 %		
Josta mahdollistavat toiminnot		0	0 %							K	K	K	K	K	K	K	0 %	M	
Josta siirtymätoiminnot		0	0 %							K	K	K	K	K	K	K	0 %		T
A.2 Luokitusjärjestelmäkelpoiset mutta ei ympäristön kannalta kestävät (muut kuin luokitusjärjestelmän mukaiset) toiminnot																			
										KEL; E/KEL (f)	KEL; E/KEL (f)	KEL; E/KEL (f)	KEL; E/KEL (f)	KEL; E/KEL (f)	KEL; E/KEL (f)	KEL; E/KEL (f)			
Luokitusjärjestelmäkelpoisten mutta ei ympäristön kannalta kestävien (muiden kuin luokitusjärjestelmän mukaisien) toimintojen käyttämöt (A.2)		0	0 %	0 %	0 %	0 %	0 %	0 %	0 %								0 %		
A. Luokitusjärjestelmäkelpoisten toimintojen käyttämöt (A.1+A.2)		0,0	0 %	0 %	0 %	0 %	0 %	0 %	0 %								0 %		
B. Ei-luokitusjärjestelmäkelpoiset toiminnot																			
32,4		31,4	100 %																
Yhteensä		31,4	100 %																

	Osuus käyttämönoista/käyttämöt yhteensä	
	Luokitusjärjestelmän mukaista tavoitteen mukaan	Luokitusjärjestelmäkelpoista tavoitteen mukaan
Ilmaston muutoksen hillintä		
Ilmaston muutokseen sopeutuminen		
Vesivarat		
Kiertotalous		
Ympäristön pilauminen		
Biologinen monimuotoisuus		

Sisällys

Atria 2024

Atria lyhyesti

Toimitusjohtajan katsaus

Taloudellinen kehitys

Vuoden tapahtumia

Atrian arvoketju

Atrian suunta

Elintarvikemarkkinan trendit

Kuluttajakäyttäytyminen

Strategia

Vastuullisuus osana strategiaa

Atria työnantajana

Liiketoiminta-alueet

Atria Suomi

Atria Ruotsi

Atria Tanska & Viro

Tutkimus ja kehitys

Toimintakertomus, kestävyysraportti ja tilinpäätös

Hallituksen toimintakertomus

[Kestävyysraportti](#)

Konsernin tilinpäätös, IFRS

Emoyhtiön tilinpäätös, FAS

Tilintarkastuskertomus

Hallinnointi

Selvitys hallinto- ja ohjausjärjestelmästä

Palkitsemisraportti

Tietoa sijoittajille

Yhteystiedot

Luokitusjärjestelmän mukaisiin taloudellisiin toimintoihin liittyviin tuotteisiin ja palveluihin liittyvä osuus liikevaihdosta - vuoden 2024 tiedot

Tilikausi	2024			Merkittävän edistämisen kriteerit						"Ei merkittävää haittaa" -kriteerit (DNSH: Does Not Significantly Harm)						Vähimmäistason suojatoimet (17)	Luokitusjärjestelmän mukaisen (A1) tai luokitusjärjestelmäkelpoisten (A2) osuus liikevaihdosta, vuosi 2023 (18)	Luokka mahdollistava toiminta (19)	Luokka siirtymätoiminta (20)
	Taloudelliset toiminnot (1)	Koodi (a) (2)	Liikevaihto (3)	Osuus liikevaihdosta (4)	Ilmastomuutoksen hillintä (5)	Ilmastomuutoksen sopeutuminen (6)	Vesivarat (7)	Ympäristön pilauminen (8)	Kiertotalous (9)	Biologinen monimuotoisuus (10)	Ilmastomuutoksen hillintä (11)	Ilmastomuutoksen sopeutuminen (12)	Vesivarat (13)	Ympäristön pilauminen (14)	Kiertotalous (15)				
		mEuro	%	K; E; E/ES (b) (c)	K; E; E/ES (b) (c)	K; E; E/ES (b) (c)	K; E; E/ES (b) (c)	K; E; E/ES (b) (c)	K; E; E/ES (b) (c)	K/E	K/E	K/E	K/E	K/E	K/E	K/E	%	M	T
A. Luokitusjärjestelmäkelpoiset toiminnot																			
A.1 Ympäristön kannalta kestävät (luokitusjärjestelmän mukaiset) toiminnot																			
Ympäristön kannalta kestävien (luokitusjärjestelmän mukaisen toimintojen liikevaihto (A.1))		0,0	0%							K	K	K	K	K	K	K	0%		
Josta mahdollistavat toiminnot		0	0%							K	K	K	K	K	K	K	0%	M	
Josta siirtymätoiminnot		0	0%							K	K	K	K	K	K	K	0%		T
A.2 Luokitusjärjestelmäkelpoiset mutta ei ympäristön kannalta kestävät (muut kuin luokitusjärjestelmän mukaiset) toiminnot																			
Luokitusjärjestelmäkelpoisten mutta ei ympäristön kannalta kestävien (muiden kuin luokitusjärjestelmän mukaisen toimintojen liikevaihto (A.2))		0	0%	0%	0%	0%	0%	0%	0%								0%		
A. Luokitusjärjestelmäkelpoisten toimintojen liikevaihto (A.1+A.2)		0,0	0%	0%	0%	0%	0%	0%	0%								0%		
B. Ei-luokitusjärjestelmäkelpoiset toiminnot																			
Ei luokitusjärjestelmäkelpoisten toimintojen liikevaihto		1755,4	100%																
Yhteensä		1755,4	100%																

	Osuus liikevaihdosta/Liikevaihto yhteensä
Ilmastomuutoksen hillintä	
Ilmastomuutokseen sopeutuminen	
Vesivarat	
Kiertotalous	
Ympäristön pilauminen	
Biologinen monimuotoisuus	

Sisälllys

Atria 2024

Atria lyhyesti

Toimitusjohtajan katsaus

Taloudellinen kehitys

Vuoden tapahtumia

Atrian arvoketju

Atrian suunta

Elintarvikemarkkinan trendit

Kuluttajakäyttäytyminen

Strategia

Vastuullisuus osana strategiaa

Atria työnantajana

Liiketoiminta-alueet

Atria Suomi

Atria Ruotsi

Atria Tanska & Viro

Tutkimus ja kehitys

Toimintakertomus, kestävyysraportti ja tilinpäätös

Hallituksen toimintakertomus

[Kestävyysraportti](#)

Konsernin tilinpäätös, IFRS

Emoyhtiön tilinpäätös, FAS

Tilintarkastuskertomus

Hallinnointi

Selvitys hallinto- ja ohjausjärjestelmästä

Palkitsemisraportti

Tietoa sijoittajille

Yhteystiedot

ATRIA OYJ | KESTÄVYYSRAPORTTI

ESRS E1

Ilmastomuutos

Siirtymäohjelma

Atria on sitoutunut vähentämään kasvihuonekaasupäästöjään Pariisin sopimuksen 1,5 °C:n tavoitteiden mukaisesti ja kehittämään liiketoimintansa resilienssiä ilmastomuutoksen vaikutuksia vastaan. Atrian päästövähennysten tavoitetaso on ilmastotieteeseen perustuva ja SBTi:n (Science Based Target initiative) hyväksymä. Atrian keskipitkän aikavälin SBTi - tavoite on asetettu ja hyväksytty vuonna 2022 ulottuen vuoteen 2030. Tavoitteenasetannan yhteydessä kartoitettiin Atria konsernin yhtiöiden päästöt kaikissa päästöluokissa (scope 1,2,3). Kartoitus on tehty vuoden 2020 tiedoilla ja se on myös tavoitteiden perusvuosi. Kartoitustulosten perusteella tunnistettiin merkittävimmät päästölähteet, joihin siirtymäohjelman toimenpiteet on kohdistettu. Merkittävin osa scope 1 ja 2 päästöistä syntyy Atria Suomen toiminnoissa. Arvoketjun (scope 3) merkittävin päästölähde on raaka-aineena käytetyn lihan tuotanto. Nykyinen tavoite on asetettu toimialasta riippumattoman 1,5 °C skenaarion mukaisesti. Atria päivittää tavoiteasetannan SBTi-sektorikohtaisen ohjeistuksen mukaan (Forest, Land, and Agriculture, FLAG) vuonna 2025 ja linjaa silloin tarkemmin yhtiön pitkän aikavälin nettonolla tavoitteet.

Skenaarioanalyysissä tunnistetut keskeiset fyysiset riskit ja siirtymäriskit vaikuttavat ensisijaisesti Atrian arvoketjuun. Keskipitkän ja pitkän aikavälin fyysisiin riskeihin kuuluvat ilmastomuutoksen suorat vaikutukset maatalouteen. Ne voivat muuttaa tuotanto-olosuhteita ja siten vaikuttaa raaka-aineiden saatavuuteen ja hintaan. Ilmastomuutoksen torjuntaan ja sopeutumiseen liittyvät siirtymäriskit voivat heikentää yhtiön kilpailukykyä keskipitkällä ja pitkällä aikavälillä, jos päästöjä vähentäviin teknologioihin ja sopeuttamistoimenpiteisiin liittyviä kustannuksia ei saada katettua myynti- tai muilla tuotoilla. Näin ollen taloudelliset tekijät voivat aiheuttaa kasvihuonekaasupäästöjen lukkiutumista, mikä voisi vaarantaa Atrian päästövähennystavoitteiden saavuttamisen. Toistaiseksi Atria ei ole tunnistanut kasvihuonekaasupäästöjen lukkiutumista.

Keskeisiä toimenpiteitä oman toiminnan päästöjen vähentämisessä ovat energiatehokkuuden edistäminen ja päästöttömien energialähteiden osuuden lisääminen. Energiaan liittyviä keskipitkän ja pitkän aikavälin siirtymäriskejä hallitaan energiasuunnittelulla. Energiasuunnittelu tähtää päästötavoitteiden saavuttamiseen ja energian hintariskien hallintaan. Arvoketjun fyysisiin riskeihin on varauduttu kehittämällä toimitusketjujen joustavuutta ja hankintalähteiden monipuolisuutta. Arvoketjun merkittävimmät päästövähennystavoitteet koskevat ensisijaisesti Atrian suoraa sopimus pohjaista alkutuotantoa. Alkutuotannon päästöjen vähentämisen keskeisiä keinoja ovat tuottavuuden, viljelymenetelmien, lannan käsittelyn ja rehuratkaisujen kehittäminen. Lisäksi Atria rakentaa alkutuotantoketjuunsa kyvykkyyttä tunnistaa päästölähteitä ja todentaa ilmastotoimien vaikuttavuutta tilatasolla.

Atrian hallitukselle raportoidaan ilmastoon liittyvistä riskeistä ja niiden vaikutuksista liiketoimintaan.

Atria-konsernin hallitus seuraa siirtymäohjelman toteutumista vuosittain. Konsernin johtoryhmän jäsenet vastuualueillaan vastaavat ilmatoriskien arvioinnista ja hallinnasta sekä strategisten päätösten tekemisestä näiden riskien perusteella. Siirtymäohjelman mukaiset toimenpiteet ovat mukana Atrian konsernin strategiassa. Raportointivuonna Atria on edistänyt tavoitteita siirtymäohjelman mukaisesti. Atrian siirtymäohjelma täydennetään vastaamaan ESRS:n siirtymäsuunnitelmalle asetettuja vaatimuksia Atria-konsernin hallituskäsittelyä ja hyväksyntää varten vuoden 2025 aikana.

Atrialla ei ole ollut luokitusjärjestelmäasetuksen nojalla annettujen ilmastomuutokseen sopeutumista tai sen hillintää koskevien delegoitujen asetusten soveltamisalaan kuuluvaa taloudellista toimintaa tai soveltamisalaan kuuluvia investointeja raportointivuoden aikana. Atrian taloudelliset toiminnot eivät ole suljettu EU:n Pariisin sopimuksen mukaisten vertailuarvojen ulkopuolelle.

Toimintaperiaatteet

Atrian ympäristöpolitiikassa on määritelty useita toimia ilmastomuutoksen torjumiseksi ja siihen sopeutumiseksi. Ilmastomuutoksen torjunnan osalta Atria on sitoutunut vähentämään kasvihuonekaasupäästöjään Pariisin ilmastopimuksen 1,5 °C tavoitteiden mukaisesti. Yhtiö on asettanut ilmastotieteeseen perustuvat SBTi-tavoitteet sekä oman toiminnan (scope 1 ja 2) että arvoketjun (scope 3) päästöille. Keskeisiä toimia oman toiminnan päästöjen vähentämisessä ovat energiatehokkuuden edistäminen ja päästöttömien energialähteiden osuuden lisääminen. Arvoketjun päästöjen vähentämisessä keskitytään alkutuotantoketjuun, jossa kehitetään tuotannollista tehokkuutta, viljelymenetelmiä ja eläinten rehuratkaisuja. Ilmastomuutokseen sopeutumisen osalta keskeiset keinot niin oman toiminnan kuin arvoketjun ilmasto- ja ympäristöystävällisen teknologian sekä parhaiden käytäntöjen edistämisessä ovat monitieteellinen verkostoituminen ja yhteistyö alan toimijoiden, asiantuntijoiden ja tieteenharjoittajien kanssa. Päästölaskenta ja -raportointi perustuvat GHG protocol-viitekehukseen. Ilmastositoumuksen lisäksi yhtiö on ympäristöpolitiikassaan sitoutunut ympäristö- ja energiatehokkuuden jatkuvaan parantamiseen ja suojelemaan ympäristöä pilaantumiselta.

Ympäristöpolitiikka on yksi Atrian konsernipolitiikka. Sitä sovelletaan kaikissa Atrian tytäryhtiöissä ja joka on kokonaisuudessaan luettavissa yhtiön verkkosivuilla. Konsernipolitiikkojen hallinnoinnista on kerrottu osassa G1 Liiketoiminnan harjoittaminen. Atrian ympäristöpolitiikalla on vaikutuksia sekä sisäisiin että ulkoisiin sidosryhmiin. Sisäisiin sidosryhmiin kuuluvat työntekijät ja toiminnot, jotka ovat vastuussa ympäristötavoitteiden saavuttamisesta ja politiikan toteuttamisesta. Ulkoisiin sidosryhmiin kuuluvat 1) arvoketjun kumppanit, jotka osallistuvat yhteisiin kehittämistoimiin, 2) viranomaiset, jotka asettavat toiminnalle vähimmäisvaatimukset, sekä 3) kuluttajat ja asiakkaat, joiden näkemyksiä kuullaan ympäristövastuullisuudesta ja tavoitteiden asettamisesta koskien. Ympäristöjohtamista ja -suorituskyvyn ylläpitämistä ohjaavat tuotantolaitosten sertifioitujen laatu-, ympäristönhallinta- ja energianhallintajärjestelmien vaatimukset sekä ympäristöpolitiikassa määritetyt johtamisen periaatteet. Suorituskykyä seurataan systemaattisesti organisaation kaikilla tasoilla.

Sisälllys

Atria 2024

Atria lyhyesti

Toimitusjohtajan katsaus

Taloudellinen kehitys

Vuoden tapahtumia

Atrian arvoketju

Atrian suunta

Elintarvikemarkkinan trendit

Kuluttajakäyttäytyminen

Strategia

Vastuullisuus osana strategiaa

Atria työnantajana

Liiketoiminta-alueet

Atria Suomi

Atria Ruotsi

Atria Tanska & Viro

Tutkimus ja kehitys

Toimintakertomus, kestävyysraportti ja tilinpäätös

Hallituksen toimintakertomus

[Kestävyysraportti](#)

Konsernin tilinpäätös, IFRS

Emoyhtiön tilinpäätös, FAS

Tilintarkastuskertomus

Hallinnointi

Selvitys hallinto- ja ohjausjärjestelmästä

Palkitsemisraportti

Tietoa sijoittajille

Yhteystiedot

ATRIA OYJ | KESTÄVYYSRAPORTTI

Atrian arvoketjussa toimittajien edellytetään sitoutuvan Atrian Toimintaperiaatteisiin (Atria Supplier Code of Conduct) tai omiin vastaaviin periaatteisiin, jotka asettavat vähimmäisvaatimukset toimitusketjun toimijoiden ympäristökestävyydelle. Toimintaperiaatteissa edellytetään toimittajalta muun muassa YK:n Global Compact ympäristön kestävä kehityksen periaatteiden noudattamista.

Tavoitteet

Atrian asettamat tavoitteet kasvihuonekaasupäästöjen vähentämiseksi ovat linjassa Pariisin sopimuksen 1,5 °C:n tavoitteiden kanssa. SBTi:n hyväksymissä tavoitteissa Atria sitoutuu vähentämään oman toimintansa (scope 1 ja 2) kasvihuonekaasupäästöjä 42 prosentilla vuoteen 2030 mennessä vuoden 2020 tasosta. Tämä tarkoittaa päästöjen vähentämistä absoluuttisena tonnimääränä 35 000 t CO₂e perusvuoden 83 500 t CO₂e tasosta. Scope 2 -tavoite perustuu markkinaperusteiseen laskentaan. Arvoketjun (scope 3) päästöjen vähennystavoite on 20 prosenttia prosessoitua lihatonnia kohden vuoteen 2030 mennessä. Tämä tarkoittaa kokonaisuudessaan päästöjen vähentämistä absoluuttisena tonnimääränä noin 380 000 t CO₂e. SBTi-tavoitteet pohjautuvat konsernin kasvihuonekaasuinventariin ja ovat näin linjassa yhtiön kasvihuonekaasuinventariin ja ympäristöpolitiikan soveltamisalan kanssa. Edistymistä näiden tavoitteiden saavuttamisessa seurataan ja raportoidaan säännöllisesti yhtiön ylimmälle johdolle ja hallitukselle.

Toimenpiteet

Omat toiminnot

Atrian oman teollisen toiminnan päästöjen vähentämisessä keskeistä on hallittu siirtymä kohti päästöttömien ja uusiutuvien energiamuotojen käyttöä sekä energiatehokkuuden edistäminen. Jokaisen tuotantolaitoksen mahdolliset toimenpiteet päästötavoitteiden saavuttamiseksi on kartoitettu. Toimenpiteet koskevat tuotantolaitosten lämmöntuotannon polttoaineita ja käytettyjä energialähteitä sekä uuden teknologian käyttöönottoa. Investointeja edellyttävät toimenpiteet ovat riippuvaisia resurssien saatavuudesta suhteessa yrityksen investointikykyyn sekä rahoituksen saannin jatkuvuudesta kohtuullisiin pääomakustannuksiin

Vuoden 2024 toimenpiteet

- Atria Suomessa Nurmon tehtaalla on tehty investointipäätös sähkökattilasta. Lämmöntuotannon sähköistäminen vähentää riippuvuutta fossiilisista polttoaineista ja edistää siirtymistä puhtaampiin energialähteisiin. Investoinnin rakennustyöt alkavat vuoden 2025 aikana. Sähkökattilainvestoinnin päästövähennysvaikutus vuositasolla on arviolta 11 000 t CO₂e (sähköistäminen).

- Nurmon uusi siipikarjatehdas on käyttöönotettu ja prosessien optimointia on aloitettu suunnitellusti. Sahalahden tehtaan sulkeminen ja tuotannon siirtäminen Nurmoon on keskittänyt resurssit yhteen moderniin laitokseen, mikä on tehostanut toimintaa.

- Vuonna 2024 Atria on uudelleenorganisoinut energiatehokkuuden johtamisen. Suurimmissa tehdasyksiköissä on sertifioitua energianhallintajärjestelmät, joiden avulla energiankäyttöä ja energiatehokkuuden jatkuvaa parantamista johdetaan suunnitelmallisesti. Vuoden 2024 aikana kaikilla Atrian liiketoiminta-alueilla on toteutettu energian käyttöön liittyviä tehostamistoimia. Näistä esimerkkinä on Nurmon logistiikkakeskuksessa toteutettu valaistuksen modernisointi. Uudet valaisimet vähentävät energiankulutusta vuosittain 800 MWh.

- A-Rehun loppuvuodesta 2024 käyttöönotettu rehukuivausteknologia parantaa rehuntuotannon energiatehokkuutta ja vähentää energiantarvetta.

- Atria Ruotsi on vähentänyt päästöjä korvaamalla Tranåsin tehtaan öljykattilan biopolttoainekattilalla ja sähkökattilalla, jotka yhdessä vähentävät hiilidioksidipäästöjä noin 1000 tonnia vuosittain.

Tulevat toimenpiteet

- Energiatehokkuus ja kulutuksen vähentäminen:** Sertifioitujen energiahallintajärjestelmien puitteissa Atria toteuttaa suunnitelmallisesti energiakatselmoitteja ja jatkaa energiatehokkuuden jatkuvaa parantamista linjassa Energiatehokkuusdirektiivin (EU 2023/1791) kanssa kaikilla liiketoiminta-alueillaan.

- Energiatehokkuus ja kulutuksen vähentäminen:** Vuonna 2024 käyttöönotetun siipikarjatehtaan energiatehokkuuden optimointia jatketaan. Optimoinnilla tarkoitetaan uuden tehtaan tuotantoprosessien tehostamista ja energiatehokkuuden kehittämistä esimerkiksi lämmön talteenotossa.

- Energiatehokkuus ja kulutuksen vähentäminen:** Vuodelle 2026–2027 on suunniteltu investointeja Nurmon tehtaalle jätevedenkäsittelyn ja ruokatehtaan pesuprosessien lämmöntalteenottoon, joiden päästövähennyspotentiali on yhteensä arviolta 10 000 t CO₂e.

- Uusiutuvan energian käyttö:** Atria selvittää mahdollisuuksia yhä lisätä uusiutuvan energian ratkaisuja kaikilla liiketoiminta-alueillaan.

Sisälllys

Atria 2024

- Atria lyhyesti
- Toimitusjohtajan katsaus
- Taloudellinen kehitys
- Vuoden tapahtumia
- Atrian arvoketju

Atrian suunta

- Elintarvikemarkkinan trendit
- Kuluttajakäyttäytyminen
- Strategia

Vastuullisuus osana strategiaa

Atria työnantajana

Liiketoiminta-alueet

- Atria Suomi
- Atria Ruotsi
- Atria Tanska & Viro

Tutkimus ja kehitys

Toimintakertomus, kestävyysraportti ja tilinpäätös

- Hallituksen toimintakertomus
- [Kestävyysraportti](#)
- Konsernin tilinpäätös, IFRS
- Emoyhtiön tilinpäätös, FAS
- Tilintarkastuskertomus

Hallinnointi

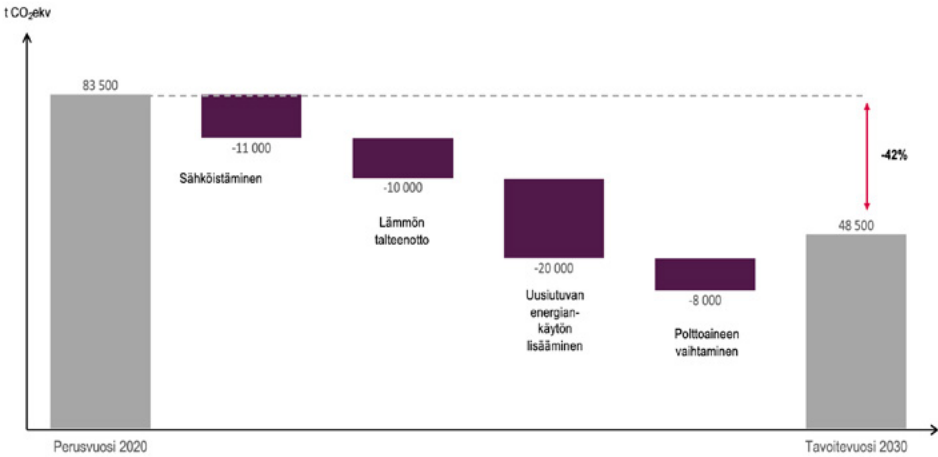
- Selvitys hallinto- ja ohjausjärjestelmästä
- Palkitsemisraportti

Tietoa sijoittajille

Yhteystiedot

- Uusiutuvan energian käyttö:** A-Rehu on tehnyt päätöksen 2 MW aurinkopaneelien pitkäaikaisesta vuokrasta vuodesta 2025 alkaen. Vuokrasopimuksen päästövähennysvaikutus on vuositasolla noin 1 150 t CO₂e.
- Polttoaineen vaihtaminen:** Turpeen käyttöä korvataan asteittain uusiutuvilla energianlähteillä Nurmon tehtaalla lämmöntuotannossa. Toimenpiteen päästövähennyspotentiaali on yhteensä arviolta 8 000 t CO₂e vuositasolla. Tanskan Horsensin tehtaalla maakaasun korvaaminen uusiutuvalla polttoaineella voisi vähentää päästöjä 600 t CO₂e vuositasolla. Polttoaineen vaihtamiseen liittyvät toimenpiteet tehdään tarvittaessa vuoteen 2030 mennessä.

Siirtymäohjelman mukaiset toimenpiteet, scope 1 ja 2



Siirtymäsuunnitelman mukainen päästövähennyspotentiaali on suurempi kuin asetettu tavoitetaso.

Arvoketju

Arvoketjun toimenpiteet kohdistuvat ensi vaiheessa Atria Suomen sopimus pohjaiseen alkutuotantoon. Se on merkittävin päästölähde koko Atria-konsernissa. Arvoketjun toimenpiteet on tunnistettu yhteistyössä sopimustuottajien kanssa.

Atrialla Suomessa käynnissä olevilla toimilla (tuottavuuden kehittyminen, soijan käytön vähentäminen, lannan varastointi ja käsittely, uusiutuvan energian osuuden kasvattaminen) arvioidaan saavutettavan yhteensä 170 000 t CO₂e päästövähennykset vuoteen 2030 mennessä.

Positiivisen kehityksen osoittaminen raportoitavilla tunnusluvuilla tapahtuu viiveellä, koska tehtyjen toimien vaikuttavuuden todentaminen edellyttää kattavan primääridatan käyttöä päästölaskennassa. Arvoketjun päästöjen väheneminen ei tästä syystä näyttäyty lineaarisenä kehityksenä. Omassa alkutuotantoketjussa tehdyt päästövähennystoimet alkavat näkyä kokonaispäästöissä vasta, kun laskennan kattavuus saadaan kasvatettua myös naudan- ja sianlihan tuotannossa yli 50 prosenttiin sopimustuotantotiloista.

Vuoden 2024 toimenpiteet

- Nautatilojen hiilijalanjäljen järjestelmällinen mittaaminen on edennyt. Atria on rakentanut yhteistyössä Valion kanssa lihanauta- ja emolehmätiloille soveltuvan Carbo® ympäristölaskurin. Vuoden 2024 alusta Carbo® ympäristölaskurin käyttö on ollut mahdollista Atrian sopimustuotantotiloilla. Laskurin avulla Atrian 1 200 naudanlihan tuotantoon erikoistunutta sopimustilaa voivat laskea tilansa ilmastovaikutukset ja selvittää tehokkaimmat toimet niiden pienentämiseksi.
- Broilerin- ja sianlihan tuotantoon hiilijalanjäljen laskurit on kehitetty yhteistyössä Envitecpolis Oy:n kanssa. Sopimustuotantotilat voivat laskea tilansa ilmastovaikutukset ja selvittää tehokkaimmat toimet niiden pienentämiseksi. Laskureiden avulla todennetaan suunnitelmien mukaan tehtyjen toimenpiteiden vaikuttavuutta.
- Rehuraaka-aineena käytettävä soija on merkittävin yksittäinen päästölähde sian ja broilerin tuotannossa. Soijan käytön vähentämiseen tähtäävää rehukehitystä jatkettiin. Broilerin rehuissa viimeisen kolmen vuoden aikana soijan käyttöä on vähennetty 25 prosenttia. Soijan osuus broilerin rehuissa on 9,5 prosenttia. Soijan käyttö sikarehuissa on enää keskimäärin 2 prosenttia.

Sisällys

Atria 2024

Atria lyhyesti

Toimitusjohtajan katsaus

Taloudellinen kehitys

Vuoden tapahtumia

Atrian arvoketju

Atrian suunta

Elintarvikemarkkinan trendit

Kuluttajakäyttäytyminen

Strategia

Vastuullisuus osana strategiaa

Atria työnantajana

Liiketoiminta-alueet

Atria Suomi

Atria Ruotsi

Atria Tanska & Viro

Tutkimus ja kehitys

Toimintakertomus, kestävyysraportti ja tilinpäätös

Hallituksen toimintakertomus

[Kestävyysraportti](#)

Konsernin tilinpäätös, IFRS

Emoyhtiön tilinpäätös, FAS

Tilintarkastuskertomus

Hallinnointi

Selvitys hallinto- ja ohjausjärjestelmästä

Palkitsemisraportti

Tietoa sijoittajille

Yhteystiedot

ATRIA OYJ | KESTÄVYYSRAPORTTI

Tulevat toimenpiteet

Tuottavuuden kehittäminen

- Sikaketjun tavoitteena on noin 3 prosentin tuottavuuden vuosittainen kasvu. Atrian älyskalalahanke edistää tuottavuuden kehittymistä. Tuottavuuden kehittymisen vaikutuksen on arvioitu olevan sianlihan päästöihin 1 prosentin vähenemä vuodessa. Toimenpide on arvioitu jatkuvaksi ainakin vuoteen 2030 saakka.
- Nautaketjun tuottavuutta on mahdollista nostaa liharoturisteytysten lisäämisellä, sukupuolijakaumaa ohjaamalla ja liharotujen tuottavuuden yleisellä kehittämisellä sekä teuraspainopotentiaalin hyödyntämisellä nykyistä paremmin. Näiden toimien vaikutus naudanlihan hiilijalanjälkeen on arvioitu olevan -8 prosenttia kymmenessä vuodessa. Toimenpide on arvioitu jatkuvaksi ainakin vuoteen 2030 saakka.
- Broilerin tuotannon tehokkuus on jo erittäin korkea. Hiilijalanjäljen päästövähennyspotentiaali broilerin tuotantoa tehostamalla on arviolta -2 prosenttia kymmenessä vuodessa.

Soijan käytön vähentäminen

- Broilerin tuotannossa on arvioitu olevan mahdollista vähentää soijan käyttöä 30 prosenttia ilman, että joudutaan turvautumaan merkittävään määrään ulkomaisia rehuraaka-aineita. Kotimaisia valkuaislähteitä jalostamalla ja rehuhyötysuhdetta parantamalla voidaan edelleen vähentää soijan tarvetta rehustuksessa. Näiden toimien vaikutus broilerin hiilijalanjälkeen on arviolta -5 prosenttia kymmenessä vuodessa.

- Sianlihan tuotannossa tavoitteena on puolittaa soijan käyttö nykyisestä 2 prosentin osuudesta 1 prosentin osuuteen. Puolittamisen vaikutus sianlihan hiilijalanjälkeen on noin -5 prosenttia kymmenessä vuodessa.

- Atrialaisessa naudanlihan tuotantoketjussa soijaa ei käytetä.

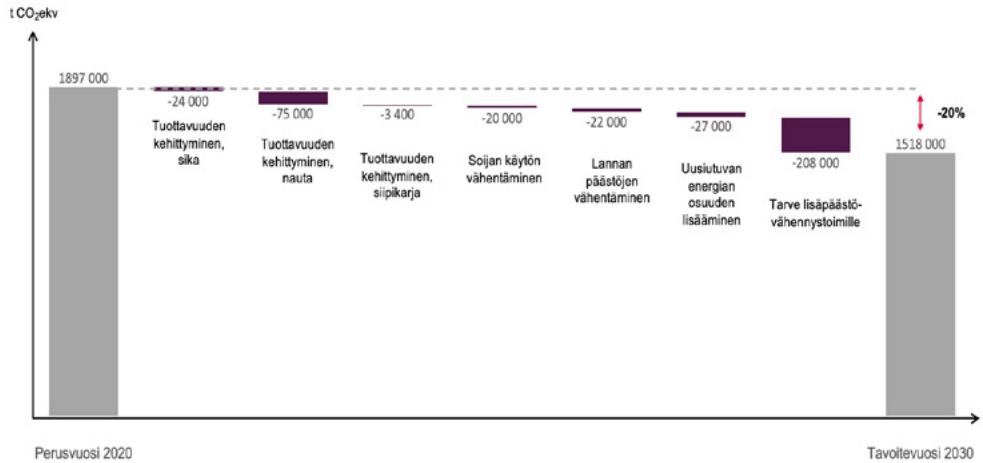
Lannan varastointi ja käsittely

- Nykyisiin ja rakentamisvaiheessa oleviin biokaasulaitoksiin Atrian alkutuotantoketjusta ohjautuvan lannan käsittelyn päästövähennysvaikutus on arviolta - 22 000 t CO₂e vuoteen 2030 mennessä.

Uusiutuva energia

- Tiloilla jatketaan uusiutuvan energian investointeja (erityisesti aurinkopaneelit) sekä korvataan jäljellä olevia öljylämmityskattiloita vähäpäästöisillä tekniikoilla. Lisäksi uusiutuvien polttoaineiden osuus tieliikenteessä käytetyissä polttoaineissa kasvaa muun muassa jakeluvaiheen ja päästökauppa 2:n myötä. Energian merkitys lihan tuotannon hiilijalanjäljessä on <10 prosenttia ja näiden toimien on arvioitu alentavan tuotantosuuntien hiilijalanjälkiä 2 prosenttia vuoteen 2030 mennessä.

Siirtymäohjelman mukaiset toimenpiteet, scope 3



Sisällys

Atria 2024

Atria lyhyesti

Toimitusjohtajan katsaus

Taloudellinen kehitys

Vuoden tapahtumia

Atrian arvoketju

Atrian suunta

Elintarvikemarkkinan trendit

Kuluttajakäyttäytyminen

Strategia

Vastuullisuus osana strategiaa

Atria työnantajana

Liiketoiminta-alueet

Atria Suomi

Atria Ruotsi

Atria Tanska & Viro

Tutkimus ja kehitys

Toimintakertomus, kestävyysraportti ja tilinpäätös

Hallituksen toimintakertomus

[Kestävyysraportti](#)

Konsernin tilinpäätös, IFRS

Emoyhtiön tilinpäätös, FAS

Tilintarkastuskertomus

Hallinnointi

Selvitys hallinto- ja ohjausjärjestelmästä

Palkitsemisraportti

Tietoa sijoittajille

Yhteystiedot

ATRIA OYJ | KESTÄVYYSRAPORTTI

Lisäpäästövähennystoimet

Lisäpäästövähennystoimia SBTi-tavoitteen saavuttamiseksi sekä Suomen alkutuotantoketjusta että konserniyhtiöiden lihan hankinnassa tarvitaan arviolta 210 000 t CO₂e vastaava määrä.

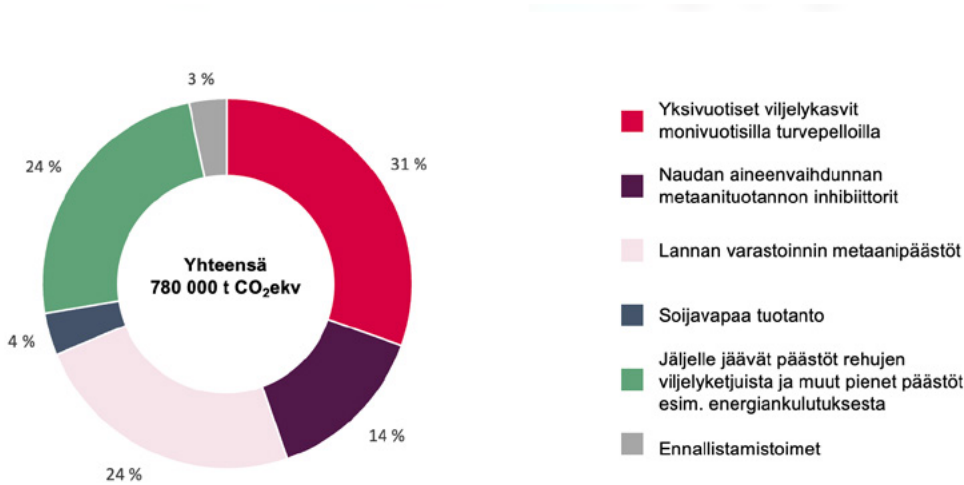
Atria Suomen alkutuotantoketjussa on tunnistettu ja arvioitu seuraavien toimenpiteiden kokonaispäästövähennyspotentiaali, joka on yhteensä noin 780 000 t CO₂e vuodessa. Merkittävän potentiaali lisäpäästövähennyksille on naudan metaanintuotannon inhibiittoreissa, yksivuotisten viljelykasvien vaihdossa monivuotisiin turvemaille ja lannan biokaasulaitoskäsittelyssä. Lisäksi päästövähennyksiä voidaan saavuttaa esimerkiksi vähentämällä edelleen rehusoijan käyttöä, hiiliviljelymenetelmien laajamittaisella käytöllä, satotasojen nostolla ja turvemaiden ennallistamisella ja vettämisellä. Oheinen kaavio esittää eri toimenpiteiden suhteen kokonaisuudessa. Toimet vaativat tilatason investointeja ja/tai toiminnan kehittämistä sekä päästövähennemien todentamista tilalaskureiden avulla.

Konserniyhtiöiden kansainvälisiltä markkinoilta hankkiman lihan päästölaskenta on perustunut täysimääräisesti sekundääridataan ja siihen liittyvää päästövähennyspotentiaali arvioidaan vuoden 2025 aikana.

- **Turvelpeltojen yksivuotisten viljelykasvien korvaaminen monivuotisilla.** Kansallisen kasviuonekaasuiinventaarion mukaan turvemaan siirtäminen yksivuotisilta kasveilta monivuotisten viljelyyn vähentää päästöjä 10 t CO₂e/ha.
- **Naudan aineenvaihduunnan metaanintuotannon inhibiittorit.** Naudan aineenvaihduunnan tuottamien metaanipäästöjen osuus naudanlihan hiilijalanjäljestä on merkittävä, jopa 50 prosenttia. Päästövähennyspotentiaali perustuu metaanintuotannon inhibiittoreiden käyttöön naudan ruokinnassa 6 kk iästä lähtien.
- **Lannan varastoinnin metaanipäästöt.** Lannan, erityisesti lietelannan, varastoinnin aikana muodostuu metaania. Metaanipäästöjä voidaan vähentää noin 90 prosenttia, mikäli lanta käsitellään biokaasulaitoksessa mahdollisimman tuoreena.
- **Soijavapaa broilerin ja sianlihantuotanto.** Soijan korvaaminen kokonaan muilla valkuaislähteillä rehustuksessa voi alentaa broilerinlihan hiilijalanjälkeä 10 prosenttia ja sianlihan hiilijalanjälkeä prosenttia.
- **Turvelpeltojen ennallistaminen ja vettäminen.** Arvio päästövähennyspotentiaalista perustuu viimeaikaisiin tutkimusjulkaisuihin ja seminaariaineistoihin vertailevan 500 ha esimerkin avulla.

- **Rehukasvien viljelyn tehostaminen** muun muassa satotasojen nostamalla, hiiliviljelytoimia lisäämällä, ravinteiden käytön tehokkuutta ja orgaanisten lannoitteiden käyttöä kehittämällä. Viljelytekniset toimet vaativat kuitenkin aikaa yleistyäkseen, joten merkittävämät vaikutukset nähtäneen vasta vuoden 2030 jälkeen.

Tunnistettujen lisäpäästövähennystoimien potentiaali



Energiankulutus ja energialähteiden yhdistelmä

Atria-konserni, MWh	2024
Polttoaineet	
Öljy	26 044
Fossiiliset kaasut	14 325
Biokaasu	1 665
Puupohjaiset polttoaineet	51 994
Ostoenergia, sähkö, lämpö, höyry	
Fossiiliset lähteet	57 926
Turve	70 799
Ydinvoima	183 000
Uusiutuvat lähteet, mukaan lukien biomassa	67 762
Muu itse tuotettu uusiutuva energia	
Aurinkovoima	8 615

Atria-konserni, MWh	2024
Kokonaisenergiankulutus	
Fossiilisen energian kokonaiskulutus	169 094
Ydinenergian kokonaiskulutus	183 000
Uusiutuvan energian kokonaiskulutus	130 037
Energian kokonaiskulutus	482 130
Energialähteiden osuus (%)	
Fossiilisten energialähteiden osuus energian kokonaiskulutuksesta	35 %
Ydinvoimalähteiden osuus energian kokonaiskulutuksesta	38 %
Uusiutuvien energialähteiden osuus energian kokonaiskulutuksesta	27 %
Energiatehokkuus	
Liikevaihtoon* perustuva energiantensiteetti (MWh / MEUR)	275
Tuotantovolyymiin perustuva energiantensiteetti (MWh / t)	0,723

* liikevaihto tilinpäätöksen liitetieto 2

Energiankulutus liiketoiminta-alueittain

2024 kokonaisenergiankulutus, MWh	Atria Suomi	Atria Ruotsi	Atria Tanska	Atria Viro
Fossiilisen energian kokonaiskulutus	132 293	9 930	11 929	14 941
Ydinenergian kokonaiskulutus	146 000	37 000	0	0
Uusiutuvan energian kokonaiskulutus	71 399	46 216	0	12 422
Energian kokonaiskulutus	349 692	93 146	11 929	27 362

Sisällys

Atria 2024

Atria lyhyesti

Toimitusjohtajan katsaus

Taloudellinen kehitys

Vuoden tapahtumia

Atrian arvoketju

Atrian suunta

Elintarvikemarkkinan trendit

Kuluttajakäyttäytyminen

Strategia

Vastuullisuus osana strategiaa

Atria työnantajana

Liiketoiminta-alueet

Atria Suomi

Atria Ruotsi

Atria Tanska & Viro

Tutkimus ja kehitys

Toimintakertomus, kestävyysraportti ja tilinpäätös

Hallituksen toimintakertomus

[Kestävyysraportti](#)

Konsernin tilinpäätös, IFRS

Emoyhtiön tilinpäätös, FAS

Tilintarkastuskertomus

Hallinnointi

Selvitys hallinto- ja ohjausjärjestelmästä

Palkitsemisraportti

Tietoa sijoittajille

Yhteystiedot

Sisälllys

Atria 2024

Atria lyhyesti

Toimitusjohtajan katsaus

Taloudellinen kehitys

Vuoden tapahtumia

Atrian arvoketju

Atrian suunta

Elintarvikemarkkinan trendit

Kuluttajakäyttäytyminen

Strategia

Vastuullisuus osana strategiaa

Atria työnantajana

Liiketoiminta-alueet

Atria Suomi

Atria Ruotsi

Atria Tanska & Viro

Tutkimus ja kehitys

Toimintakertomus, kestävyysraportti ja tilinpäätös

Hallituksen toimintakertomus

[Kestävyysraportti](#)

Konsernin tilinpäätös, IFRS

Emoyhtiön tilinpäätös, FAS

Tilintarkastuskertomus

Hallinnointi

Selvitys hallinto- ja ohjausjärjestelmästä

Palkitsemisraportti

Tietoa sijoittajille

Yhteystiedot

Kasvihuonekaasupäästöt Atria-konsernissa

t CO ₂ e	Takautuva		Muutos perusvuodesta (%)	Välitavoitteet ja tavoitevuodet		Vuotuinen %-tavoite / perusvuosi
	2020*	2024		2025	2030	
Scope 1						
Suorat kasvihuonekaasupäästöt (scope 1)	10 283	9 630	-6,3 %			
Säänneltyjen päästökauppajärjestelmien osuus scope 1-kasvihuonekaasupäästöistä (%)						
Scope 2						
Sijaintiperusteiset epäsuorat kasvihuonekaasupäästöt (scope 2)	-	52 053				
Markkinaperusteiset epäsuorat kasvihuonekaasupäästöt (scope 2)	73 299	58 006	-20,9 %			
Scope 1 ja 2 markkinaperusteiset kasvihuonekaasupäästöt yhteensä	83 582	67 636	-19,1 %	66 030	48 478	-4,2 %
Merkittävät arvoketjun (scope 3) kasvihuonekaasupäästöt						
Kasvihuonekaasujen epäsuorat (scope 3 -) kokonaisbruttopäästöt**	2 346 810	2 038 797				
1 Ostetut tavarat ja palvelut						
Liharaaka-aineet	1 878 868	1 841 672	-2,0 %			
Muut syötävät raaka-aineet	73 076	72 531				
Pakkausmateriaalit	35 751	34 234				
3 Polttoaineeseen ja energiaan liittyvät toiminnot (jotka eivät sisälly scope 1- tai scope 2-päästöihin)	-	9 809				
4 Tuotantoketjun alkupään kuljetukset ja jakelu	-	5 256				
15 Investoinnit (osakkuus ja yhteisyritykset)	-	30 462				
Arvio muiden scope 3 kategorioiden päästöistä**	359 115	44 832				
Sijaintiperusteiset kokonaiskasvihuonekaasupäästöt yhteensä		2 100 479				
Markkinaperusteiset kokonaiskasvihuonekaasupäästöt yhteensä**	2 430 392	2 106 433				
Kasvihuonekaasupäästöt prosessoitua lihatonnia kohden (t CO₂e / t)	7,6	7,7	1,0 %		6,0	-2 %

*Perusvuoden 2020 luvut eivät ole kestävyysraportoinnin varmentajan varmentamia.

**Perusvuoden scope 3 muut kategoriat on raportoitu yhdessä, koska ne ovat ylätasoa arvio. Eriteltyinä ne eivät olisi vertailukelpoisia vastaavien raportoitujen kategorioiden kanssa.

***Sisältää kategoriat: 1 palvelut, 2 investoinnit käyttöpääomaan ja 6 Liiketoimintaan liittyvä matkustaminen. Päästöarvio edustaa yhteensä vähemmän kuin 5% scope 3 kokonaispäästöistä.

Sisällys

Atria 2024

- Atria lyhyesti
- Toimitusjohtajan katsaus
- Taloudellinen kehitys
- Vuoden tapahtumia
- Atrian arvoketju

Atrian suunta

- Elintarvikemarkkinan trendit
- Kuluttajakäyttäytyminen
- Strategia
- Vastuullisuus osana strategiaa
- Atria työnantajana

Liiketoiminta-alueet

- Atria Suomi
- Atria Ruotsi
- Atria Tanska & Viro

Tutkimus ja kehitys

Toimintakertomus, kestävyysraportti ja tilinpäätös

- Hallituksen toimintakertomus
- [Kestävyysraportti](#)
- Konsernin tilinpäätös, IFRS
- Emoyhtiön tilinpäätös, FAS
- Tilintarkastuskertomus

Hallinnointi

- Selvitys hallinto- ja ohjausjärjestelmästä
- Palkitsemisraportti

Tietoa sijoittajille

- Yhteystiedot

Kasvihuonekaasupäästöt Atria-konsernissa

Kasvihuonekaasuintensiteetti suhteessa *liikevaihtoon

t CO _{2e} / MEUR	2024
Liikevaihtoon perustuva kasvihuonekaasuintensiteetti, scope 1, 2 ja 3 (sijaintiperusteinen)	1 197
Liikevaihtoon perustuva kasvihuonekaasuintensiteetti, scope 1, 2 ja 3 (markkinaperusteinen)	1 200

Biogeeniset hiilidioksidipäästöt

t CO ₂	2024
Biogeeniset hiilidioksidipäästöt	37 860

* Liikevaihto tilinpäätöksen liitetieto 2

Kasvihuonekaasupäästöt liiketoiminta-alueittain

t CO _{2e}	Atria Suomi	Atria Ruotsi	Atria Tanska	Atria Viro
Suorat kasvihuonekaasupäästöt (scope 1)	5 052	2 434	961	1 182
Sijaintiperusteiset epäsuorat kasvihuonekaasupäästöt (scope 2)	47 923	617	752	2 760
Markkinaperusteiset epäsuorat kasvihuonekaasupäästöt (scope 2)	46 589	18	4 157	7 242
Arvoketjun kasvihuonekaasupäästöt yhteensä (scope 3)	1 480 155	401 295	100 425	56 923
Sijaintiperusteiset kokonaiskasvihuonekaasupäästöt	1 533 130	404 346	102 139	60 865
Markkinaperusteiset kokonaiskasvihuonekaasupäästöt	1 531 796	403 746	105 543	65 348
Biogeeniset hiilidioksidipäästöt	15 121	17 924	-	4 815

Sisällys

Atria 2024

Atria lyhyesti

Toimitusjohtajan katsaus

Taloudellinen kehitys

Vuoden tapahtumia

Atrian arvoketju

Atrian suunta

Elintarvikemarkkinan trendit

Kuluttajakäyttäytyminen

Strategia

Vastuullisuus osana strategiaa

Atria työnantajana

Liiketoiminta-alueet

Atria Suomi

Atria Ruotsi

Atria Tanska & Viro

Tutkimus ja kehitys

Toimintakertomus, kestävyysraportti ja tilinpäätös

Hallituksen toimintakertomus

Kestävyysraportti

Konsernin tilinpäätös, IFRS

Emoyhtiön tilinpäätös, FAS

Tilintarkastuskertomus

Hallinnointi

Selvitys hallinto- ja ohjausjärjestelmästä

Palkitsemisraportti

Tietoa sijoittajille

Yhteystiedot

ATRIA OYJ | KESTÄVYYSRAPORTTI

Mittareiden laatimisperiaatteet

Energiankulutus

Energiankulutuksen tiedot sekä tuotteiden ja raaka-aineiden perus- ja määrätiedot kerätään yhtiöiden kirjanpidoista. Tietoa on tarvittaessa täydennetty toimitusketjun toimijoilta kerätyillä yksityiskohtaisilla tiedoilla.

Energiankulutus sisältää Atria-konsernin tuotantolaitokset ja toimitilat. Energiankulutus ilmaistaan energian loppukäyttönä, jolloin ei huomioida sähkön ja lämmön hyötysuhdekertoimia. Energian loppukäytössä lasketaan yhteen tehtailla kulutettu polttoaine, itsetuotettu aurinkovoima sekä ostosähkön ja ostolämmön määrä ja tästä vähennetään myyty lämpö megawattitunteina (MWh). Uudet tuotantolaitokset huomioidaan laskennassa niiden tuotannon aloitushetkestä lähtien. Eri polttoaineiden sisältämän energian laskemiseen käytetään tilastokeskuksen kertoimia. Jäljittämätön sähköenergia raportoidaan varovaisuusperiaatteen mukaisesti fossiilisiin energialähteisiin.

Tuotantovolyymin perustuva energiantensiteetti huomioi energian kokonaiskulutuksen ja materiaalien ulosvirtaukset, joihin energiankulutus on kohdistunut. Tuotantovolyymin vastaa mittarin E5 Resurssien käyttö ja kiertotalous, Materiaalivirrat ulos yhteenlaskettuja rivejä "Elintarvikkeet", "Elintarviketuotannon sivutuotteet" ja "Rehut".

Kasvihuonekaasupäästöt

Kasvihuonekaasupäästöt sisältävät kaikkien taloudelliseen raportointiin sisältyvien Atrian tuotantolaitosten ja kiinteistöjen päästöt. Kasvihuonekaasupäästöt lasketaan noudattaen GHG protokollaa (GHG Protocol Corporate Accounting and Reporting Standard ja Corporate Value Chain (Scope 3) Accounting and Reporting Standard). Raportoinnin rajausta perustuu operatiiviseen kontrolliin ja vuonna 2022 toteutettuun päästökartoitukseen perusvuodeksi valitun vuoden 2020 datalla. Vuonna 2024 raportointirajausta ja liiketoiminta ei ole muuttunut merkittävästi suhteessa perusvuoteen.

Raportointi kattaa suorat kasvihuonekaasupäästöt (Scope 1) Atrian omista toiminnoista, epäsuorat kasvihuonekaasupäästöt (Scope 2) ostoenergian tuotannosta sekä merkitykselliset epäsuorat kasvihuonekaasupäästöt muualta arvoketjusta (Scope 3). Laskenta sisältää kaikki GHG-protokollan kattamat kasvihuonekaasut. Päästöt on muunnettu hiilidioksidiekvivalenteiksi.

Vuonna 2022 toteutetussa päästökartoituksessa arvioitiin kaikki scope 1 ja scope 2 -toiminnot sekä kaikkien viidentoista scope 3 -kategorian päästöt vuoden 2020 datalla. Yksittäisten kategorioiden tai toimintojen merkityksellisyden raja-arvoksi on määritetty 5 prosenttia kokonaispäästöistä. Kaikki kategoriat ja alakategoriat, jotka on tunnistettu merkityksellisiksi, on mukana päästöinventaarissa. Scope 3 -inventaarioon sisällytetään myös kategorioita, joissa kasvihuonekaasujen määrä ei ole merkittävä, mutta tieto on yhtiön saatavilla. Päästökartoituksen mukaan laskentaan ja raportointiin sisällytetyt scope 3 kategoriat edustavat yhteensä yli 95 prosenttia vuoden 2020 datalla arvioiduista

scope 3 kokonaispäästöistä. Perusvuoden 2020 luvut eivät ole kestävyysraportoinnin varmentajan varmentamia.

Organisaatorajausta

Atria Suomen raportoimat kasvihuonekaasupäästöt 2024 sisältävät elintarviketuotannon toiminnot seitsemässä tehtaassa, jotka sijaitsevat Nurmossa, Kauhajoella, Sahalahdella, Jyväskylässä, Forssassa, Turussa, Kauhavalla ja Pietarsaareissa, sekä rehujen valmistuksen Koskenkorvalla ja Varkaudessa.

Atria Ruotsin raportoimat kasvihuonekaasupäästöt 2024 sisältävät elintarviketuotannon toiminnot seitsemässä tehtaassa, jotka sijaitsevat Sköllerstassa, Tranåsissa, Skenessä, Boråsissa, Mohedassa, Norjbyssä ja Järnassa.

Atria Tanskan raportoimat kasvihuonekaasupäästöt 2024 sisältävät elintarviketuotannon toiminnot kahdessa tehtaassa, jotka sijaitsevat Horsensin ja Hanstedin alueilla. Atria Viron raportoimiin kasvihuonekaasupäästöihin sisältyy Valgan tehtaan elintarvikkeiden ja sivutuotteiden valmistuksen sekä alkutuotantotoiminnan scope 1 ja 2 päästöt.

Organisaatorajauksen muutokset suhteessa perusvuoteen

Kuopion Best-in Oy:n lemmikkiruokaliiketoiminnasta 70 prosenttia myytiin vuoden 2024 alussa, jolloin siihen liittyvät päästöt jäivät Atrian scope 1 ja 2-raportoinnin ulkopuolelle. Kuopion tehdaskiinteistön sähkönkulutus on edelleen mukana inventaarissa.

Atrian joulukuussa 2022 ostaman Pietarsaaren tehtaan ilmastovaikutukset raportoidaan täysimääräisesti ensimmäisen kerran vuoden 2024 tiedoissa osana Atria Suomen päästöjä. Hankintaan liittyvät kokonaispäästöt ovat 2,1 prosenttia konserninlaajuisista vuoden 2024 scope 1- ja scope 2-päästöistä, eivätkä siten ylitä uudelleenlaskentapolitiikan kynnyksarvoa.

Atria Suomen päästöihin lukeutuu vuoden 2024 alusta myös tehdasalueiden ulkopuolisten Atria-konsernin omistamien kiinteistöjen ja vuokratilojen energiankulutukseen liittyvät päästöt. Kiinteistöihin liittyvät kokonaispäästöt ovat 1,7 prosenttia konserninlaajuisista vuoden 2024 scope 1- ja scope 2-päästöistä, eivätkä siten ylitä uudelleenlaskentapolitiikan kynnyksarvoa.

Malmön tehdas myytiin vuonna 2022 ja tuotanto lopetettiin vuonna 2023. Atria osti valmisruokayhtiö Goohin koko osakekannan toukokuussa 2024. Atria Gooh AB:n tehdas sijaitsee Järnassa. Järnan tehtaan ilmastovaikutukset raportoidaan ensimmäisen kerran vuoden 2024 tiedoissa osana Atria Ruotsin GHG-protokollan mukaisia päästöjä. Ensimmäisen vuoden raportointitiedot kattavat päästöt haltuunottohetkestä syyskuussa 2024 alkaen. Hankintaan liittyvät kokonaispäästöt ovat 0,03 prosenttia

Sisälllys

Atria 2024

Atria lyhyesti

Toimitusjohtajan katsaus

Taloudellinen kehitys

Vuoden tapahtumia

Atrian arvoketju

Atrian suunta

Elintarvikemarkkinan trendit

Kuluttajakäyttäytyminen

Strategia

Vastuullisuus osana strategiaa

Atria työnantajana

Liiketoiminta-alueet

Atria Suomi

Atria Ruotsi

Atria Tanska & Viro

Tutkimus ja kehitys

Toimintakertomus, kestävyysraportti ja tilinpäätös

Hallituksen toimintakertomus

[Kestävyysraportti](#)

Konsernin tilinpäätös, IFRS

Emoyhtiön tilinpäätös, FAS

Tilintarkastuskertomus

Hallinnointi

Selvitys hallinto- ja ohjausjärjestelmästä

Palkitsemisraportti

Tietoa sijoittajille

Yhteystiedot

ATRIA OYJ | KESTÄVYYSRAPORTTI

konserninlaajuisista scope 1- ja scope 2-päästöistä, eivätkä siten ylitä uudelleenlaskentapolitiikan kynnysarvoa.

Vuodesta 2024 alkaen Viron liiketoiminta-alueen raportointiin on sisällytetty myös Atrian omistaman alkutuotantotoiminnan energiankulutukseen liittyvät päästöt. Inventaariin lisätyt päästöt ovat 1,8 prosenttia konserninlaajuisista vuoden 2024 scope 1- ja scope 2-päästöistä, eivätkä siten ylitä uudelleenlaskentapolitiikan kynnysarvoa.

Scope 1

Toimintaa koskevat tiedot:

- Öljyn, kaasun, turpeen ja uusiutuvien energialähteiden kulutus (biopohjaiset polttoaineet) megawattitunneiksi (MWh) muunnettuna.

Tieto on joko Atrian oman tai Atrian tehdasalueella toimivan yhteistyökumppanin lämmön- ja höyryntuotantoon käyttämän polttoaineen kulustietoa. Suora polttoainekulutus perustuu laskutukseen ja yhteistyökumppanin kulutus laskutukseen ja toimittajan ilmoittamaan polttoainejakaamaan.

Laskenta perustuu polttoaineiden kansallisesti tilastoituihin päästökertoimiin:

- CO₂ päästöt: Tilastokeskus, Polttoaineluokitus 2023
- CH₄ ja N₂O päästöt: DEFRA 2024, UK Government GHG Conversion Factors for Company Reporting

Scope 2

Toimintaa koskevat tiedot:

- Sähkö ja kaukolämpö: kulustiedot megawattitunteina (MWh) toimittajien mittauksen ja laskutuksen perusteella.

Päästökertoimet:

- Kaukolämpö: Toimittajakohtaiset päästökertoimet, jotka pääasiassa lämmöntoimittajat ilmoittavat energiantuotannossa käytettyjen polttoaineiden kulutuksen perusteella.
- Markkinaperusteinen sähkö: Markkinaperusteisessa menetelmässä käytetään tuottajakohtaisia päästökertoimia, joita täydennetään kansallisilla jäännösjakaumasähkön päästökertoimilla jäljittämättömän ostosähkön osalta. Kunkin toimintamaan osalta käytetään jäljittämättömän sähkön osalta raportointivuoden alussa saatavilla olevaa viimeisintä kansallista sähkön jäännösjakauman Association of Issuing Bodies (AIB) päästökertoiminta.

Vuoden 2024 markkinaperusteisen raportoinnin päästökertoimet edustavat vuoden 2023 jäännösjakaumaa.

- Sijaintiin perustuva sähkö: Sijaintiperusteisessa menetelmässä käytetään maakohtaisia kulutetun sähkön keskimääräisiä päästökertoimia. Sijaintiperusteiset päästökertoimet on otettu Euroopan komission yhteisen tutkimuskeskuksen (JRC) viimeisimmästä vuosittain julkaistavasta raportista: Kansalliset ja eurooppalaiset sähkön päästökertoimet – NEEFE. Koska päästökertoimintiedot päivittyvät viiveellä, raportoinnissa käytetään raportointivuoden alussa saatavilla olevaa viimeisimpiä julkaistuja kansallisia päästökertoimia. Vuoden 2024 sijaintiperusteisen raportoinnin päästökertoimet edustavat vuoden 2022 sähköntuotantotilannetta.

Laskenta:

- Markkinaperusteiset epäsuorat kasvihuonekaasupäästöt: Ostettujen alkuperätakuiden määrä vähennetään raportointivuoden kokonaiskulutuksesta. Jäljelle jääneen jäljittämättömän sähkön määrä (MWh) kerrotaan markkinajäännösjakauman (AIB) päästökertoimella (t CO₂e/MWh).
- Sijaintiperusteiset epäsuorat kasvihuonekaasupäästöt: Raportointivuoden maakohtainen kokonaiskulutus kerrotaan NEEFE – päästökertoimella.

Biogeeniset hiilidioksidipäästöt

Biogeeniset hiilidioksidipäästöt syntyvät biopohjaisista polttoaineista. Niiden laskentaan on sisällytetty scope 1 ja 2 energiantuotannossa käytetyt biopohjaiset polttoaineet. Laskentaan on käytetty tilastokeskuksen polttoaineluokituksen päästökertoimia.

Poissuljetut scope 1 ja 2 toiminnot

Mahdollisten kylmäainevuotojen päästöt (scope 1) kartoitettiin vuonna 2020 kahdella suurimmalla liiketoiminta-alueella, Atria Suomessa ja Atria Ruotsissa. Päästöjen arvioitiin jäävän alle 5 prosentin merkitsevyysrajan koko Atria-konsernissa, sillä niiden osuus kartoituksesta oli 1,2 prosenttia kaikista scope 1 ja scope 2-päästöistä Suomessa ja Ruotsissa. Kylmäaineiden päästömäärän oletetaan vastaavan perushuoltojen yhteydessä järjestelmään lisätyn kylmäaineen määrää. Kylmäaineiden päästöt on jätetty raportoinnin ulkopuolelle, koska mahdollisuudet vähentää näitä päästöjä ovat rajalliset ja tietoa on vaikea kerätä. Suhteessa perusvuoteen, vuonna 2024 kylmätekniikassa ei havaittu merkittäviä muutoksia, jotka olisivat muuttaneet tilannetta ja luoneet tarpeen arvioida scope 1-päästöjä uudelleen.

Atrian omistamien ja hallinnoimien ajoneuvojen päästöt arvioitiin polttoaineenkulutuksen perusteella vuonna 2020 varovaisuusperiaatteen mukaisesti olettaen, että kaikkien liiketoiminta-alueiden päästöt olisivat yhtä suuret kuin Atria Suomen (240 tonnia), jolloin näiden toimintojen poissulkeminen kaikilta

Sisälllys

Atria 2024

Atria lyhyesti

Toimitusjohtajan katsaus

Taloudellinen kehitys

Vuoden tapahtumia

Atrian arvoketju

Atrian suunta

Elintarvikemarkkinan trendit

Kuluttajakäyttäytyminen

Strategia

Vastuullisuus osana strategiaa

Atria työnantajana

Liiketoiminta-alueet

Atria Suomi

Atria Ruotsi

Atria Tanska & Viro

Tutkimus ja kehitys

Toimintakertomus, kestävyysraportti ja tilinpäätös

Hallituksen toimintakertomus

[Kestävyysraportti](#)

Konsernin tilinpäätös, IFRS

Emoyhtiön tilinpäätös, FAS

Tilintarkastuskertomus

Hallinnointi

Selvitys hallinto- ja ohjausjärjestelmästä

Palkitsemisraportti

Tietoa sijoittajille

Yhteystiedot

ATRIA OYJ | KESTÄVYYSRAPORTTI

kolmelta liiketoiminta-alueelta aiheuttaisi 0,9 prosenttia scope 1 ja 2-kokonaispäästöistä alittaen 5 prosentin merkittävyyssrajan. Suhteessa perusvuoteen, vuonna 2024 työsuhteautojen määrässä ei havaittu merkittäviä muutoksia, jotka olisivat muuttaneet tilannetta ja luoneet tarpeen arvioida uudelleen scope 1-päästöjä.

Sibylla-konseptin Puolan toiminnot on jätetty inventaarin ulkopuolelle, koska ne eivät valmista tuotteita vaan toiminnot ovat alle 50 henkilön myynti- ja markkinointiorganisaatio. Suhteessa perusvuoteen, vuonna 2024 näissä toiminnoissa ei tunnistettu merkittäviä muutoksia, jotka olisivat aiheuttaneet tarpeen arvioida uudelleen scope 1 – ja 2 päästöjä.

Raporttiin sisältyvät scope 3 kategoriat

Scope 3 -kategorioiden päästöt kartoitettiin vuonna 2022 käyttäen vuoden 2020 tai uudempia tietoja. Kartoituksen avulla tunnistettiin merkittävät scope 3-kategoriat päästöraportointia ja SBTi-tavoitteiden asettamista varten. Päästökartoituksen mukaan laskentaan ja raportointiin sisällytetyt scope 3 kategoriat edustavat yhteensä yli 95 prosenttia vuoden 2020 datalla arvioiduista scope 3 kokonaispäästöistä.

Suhteessa perusvuoteen, vuonna 2024 Atrian omissa liiketoiminnoissa ja arvoketjun toiminnoissa ei tunnistettu merkittäviä muutoksia, jotka olisivat aiheuttaneet tarpeen arvioida uudelleen scope 3-kategorioihin liittyviä päästöjä. Kategoriat eivät ole muuttuneet suhteessa toisiinsa, perustuen siihen, ettei liiketoiminta ole merkittävästi muuttunut. Scope 3 -päästöt on laskettu CO₂-ekvivalenttina pois lukien biogeeninen CO₂.

Kategoria 1 Ostetut tavarat ja palvelut

1.1 Liharaaka-aineet, suomalainen alkutuotanto

Atrian sopimustuottajajaloilla Suomessa tuotettu naudan-, sian-, kananliha ovat merkittävien scope 3-päästölähde. Laskenta kattaa raportointivuonna kokonaisuudessaan Atrian sopimustuottajajaloilta hankittujen teuraiden määrän eläinlajeittain tilittäväksi ruhopainoksi (tCW) muutettuna.

Kanojen päästölaskenta perustuu tilatason (Tier 3) elinkaariarviointiin (LCA) ja Atrian tuottajilleen rakentaman tilakohtaisen EnvitecVisio ympäristölaskurin tuottamaan painotettuun keskiarvotietoon. Atria Suomen ketjun broilerin keskimääräinen hiilijalanjälki on 2,4 kg CO₂e/kg tilittävää ruhopainoa (CW). Uusin tilatason laskentatieto on vuodelta 2023. Atrian omat hiilijalanjälkitiedot kattavat 85 prosenttia Atrian vuonna 2024 hankkimasta kanasta. Otos on kattava edustamaan kokonaisuudessaan Atrian sopimustuotannon päästöjä.

Sianlihan päästölaskenta perustuu kansalliseen tutkimustietoon ja tilatason (Tier 3) elinkaariarviointiin (LCA). Tavanomaisen tuotantotavan sianlihan keskimääräinen hiilijalanjälki Suomen alkutuotannossa

on 3,5 kg CO₂e/kg (CW). Päästökerroin perustuu Luonnonvarakeskuksen kattavaan tutkimukseen suomalaisesta sianlihan tuotannosta. Atria Suomen tilajäljitettävän sianlihan keskimääräinen hiilijalanjälki on 3,2 kg CO₂e/kg tilittävää ruhopainoa (CW). Tämä päästökerroin perustuu tilakohtaiseen vuonna 2020 toteutettuun laskentaan (LCA-malli, jossa on käytetty osittain Cool Farm Tool -työkalua sekä IPCC-, PEF-, ISO- ja GHG Protocol -laskentamenetelmiä ja kattavaa tutkimustietoa). Atrian oman tuotantoketjun hiilijalanjälkitietojen otos ei ole vielä riittävän kattava edustamaan kokonaisuudessaan sopimustuotannon päästöjä.

Naudanlihan päästölaskenta perustuu Luonnonvarakeskuksen tutkimustietoon suomalaisesta naudanlihan tuotannosta. Tutkimuksen mukaan Suomessa maidontuotannon yhteydessä tuotetulle naudanlihalle päästökerroin on 19,5 kg CO₂e/kg CW ja erikoistuneen naudanlihan tuotannon lihalle 33,6 kg CO₂e/kg CW. Kalkkunanlihalle käytetään Luonnonvarakeskuksen tietokannan päästökerrointa, joka ei perustu suomalaiseen alkutuotantoon.

Alakategorian päästöistä 15 prosenttia on laskettu käyttämällä suoraan toimittajilta tai muilta arvoketjun kumppaneilta saatuja päästötietoja (primääridata).

1.2 Suomalaisen sopimustuotannon ulkopuolelta hankittu liha, muut syötävät raaka-aineet ja pakkausmateriaalit

Laskentadata perustuu vuonna 2024 ostetun lihan, muiden syötävien raaka-aineiden sekä pakkausmateriaalien ostomääriin (kg) kaikilta liiketoiminta-alueilta. Syötävien raaka-aineiden osalta myös mahdollisella kerätyllä alkuperätiedolla on vaikutus päästökertoimiin. Alakategoria on luokiteltu naudan, sian, broilerin ja kalkkunan lihan suunnitteluryhmiin. Muut syötävät raaka-aineet luokitellaan yhteensä 43 suunnitteluryhmään esimerkiksi maito ja -jauheet, munavalmisteet, jauhot, öljyt, rasvat, seokset. Pakkausmateriaalityypit on myös jaettu omiin suunnitteluryhmiinsä.

Liharaaka-aineiden päästökertoimeksi on valittu yleiseurooppalaista lihan tuotantotapaa kuvaava päästökerroin vertaillen eri tietokantojen tietoja. Muiden raaka-aineiden ja pakkausmateriaalien osalta päästökertoimia tarkasteltiin suunnitteluryhmittäin. Ostovolyymiltaan suurimpia nimikkeitä parhaiten edustavat päästökertoimet on valittu tietokannoista. Suunnitteluryhmän päästökerroin on muodostettu laskemalla painotettu keskiarvo suunnitteluryhmän nimikkeiden ostotiedoista 2024 otoksesta. Käytettyjä tietokantoja olivat RI.SE, The Big Climate Database 1.2, LUKE – päästökerointietokanta 2024, AgriFootprint ja Ecoinvent 3.11. Toimitusketjun primääritietoa raaka-aineiden ilmastovaikutuksista ei ollut saatavilla toimittajilta. Alakategorian päästöt on laskettu käyttämällä sekundäärisiä päästökertoimia.

Sisällys

Atria 2024

Atria lyhyesti

Toimitusjohtajan katsaus

Taloudellinen kehitys

Vuoden tapahtumia

Atrian arvoketju

Atrian suunta

Elintarvikemarkkinan trendit

Kuluttajakäyttäytyminen

Strategia

Vastuullisuus osana strategiaa

Atria työnantajana

Liiketoiminta-alueet

Atria Suomi

Atria Ruotsi

Atria Tanska & Viro

Tutkimus ja kehitys

Toimintakertomus, kestävyysraportti ja tilinpäätös

Hallituksen toimintakertomus

[Kestävyysraportti](#)

Konsernin tilinpäätös, IFRS

Emoyhtiön tilinpäätös, FAS

Tilintarkastuskertomus

Hallinnointi

Selvitys hallinto- ja ohjausjärjestelmästä

Palkitsemisraportti

Tietoa sijoittajille

Yhteystiedot

ATRIA OYJ | KESTÄVYYSRAPORTTI

1.3 Erilaiset yhtiön käyttämät epäsuorat hankinnat ja palvelut

Laskentadata perustuu vuoden 2024 tuloslaskelman tietoihin. Tuloslaskelmalta on huomioitu muut operatiiviset kulut sekä markkinointiin ja hallinnointiin liittyvät kulut toimintamaittain. Tuloslaskelman rivitiedon edustamaa kululuokkaa parhaiten edustava toiminnan europerusteinen päästökerroin valittiin Exiobase-tietokannasta. Alakategorian päästöt on laskettu käyttämällä sekundäärisiä päästökertoimia. Alakategorian kuluperusteinen arvio on sisällytetty kohtaan "Arvio muiden scope 3 kategorioiden päästöistä"

Kategoria 2 Tuotantohyödykkeet

Tuotantohyödykkeiden päästöt on laskettu uusiin rakennettuihin tiloihin ja -laitteisiin liittyvien investointikustannusten perusteella liiketoimintamaittain. Päästökerroin on valittu toimintaa parhaiten edustavan taloudellisen päästömallin perusteella Exiobase-tietokannasta. Alakategorian päästöt on laskettu käyttämällä sekundäärisiä päästökertoimia. Kategorian kuluperusteinen arvio on sisällytetty kohtaan "Arvio muiden scope 3 kategorioiden päästöistä".

Kategoria 3 Polttoaineisiin ja energiaan liittyvät toiminnot (eivät sisälly scope 1 ja 2-alueisiin)

Kategoria sisältää ostetun sähkön, kaukolämmön ja lämmön siirto- ja jakeluhäviöt. Energia kulutustiedot kerätään scope 1 ja 2 laskennan yhteydessä megawattitunteina (MWh). Polttoaineiden elinkaarenaikaisten päästöjen sekä ostetun sähkön, kaukolämmön ja lämmön siirto- ja jakeluhäviöiden päästökerroin: DEFRA 2024, UK Government GHG Conversion Factors for Company Reporting.

Kategoria 4 Kuljetus ja jakelu tuotantoketjun alkupäässä

Toimintaa koskevat tiedot Tuoretie Oy:n raportoitavana:

- kapasiteettitiedot niistä autoista, joilla kuljetus on tapahtunut
- kulutustiedot niistä autoista, joilla kuljetus on tapahtunut
- tiedot Atrian kotimaan elintarvikekuljetusten kuljetetuista määristä
- tiedot Atrian kotimaan elintarvikekuljetusten ajetuista kilometreistä

Maersk Oy:n raportoitavana tiedot konttikuljetuksista. Tuoretie Oy:n raportoitavat päästöt kohdistuvat Atria Suomen kuljetuksiin. Suomen elintarvikekuljetusten päästöt on skaalattu liikevaihdon suhteessa koskemaan koko konsernin kuljetusten päästöjä. Konttikuljetukset raportointihetkellä saatavilla olevan tiedon mukaisesti. Osa vuonna 2024 laivatuista konteista on vielä raportointihetkellä matkalla kohteeseen. Päästöraportointi valmistuu vasta kuljetuksen saapuessa perille ja korjaus raportointiin tapahtuu takautuvasti.

Kategorian päästöistä 73 prosenttia on laskettu käyttämällä suoraan toimittajilta tai muilta arvoketjun kumppaneilta saatuja päästö tietoja (primääridata).

Kategoria 6 Liiketoimintaan liittyvä matkustaminen

- Lennot
- Leasingautot, matkakorvaukset ja junamatkat
- Hotellimajoitukset

Liikematkailuun liittyviä päästöjä arvioitiin taloudelliseen kulutietojen raportointiin ja Exiobase-tietokannan päästökertoimiin perustuen. Laskentatietojen heikon laadun ja rajallisen saatavuuden vuoksi kategorian kuluperusteinen arvio on sisällytetty kohtaan "Arvio muiden scope 3 kategorioiden päästöistä".

Kategoria 15 Investoinnit (osakkuus ja yhteisyritykset)

Atrian yhteisyritysten Länsikalkkuna Oy ja Honkajoki Oy scope 1 ja 2 päästöt raportoidaan niiden omistussuhteessa 50 prosenttia. Yhteisyritys on vastuussa päästölaskennastaan ja raportoiduista päästöistä. Päästöraportit eivät ole kolmannen osapuolen verifioimia.

Poissuljetut scope 3 kategoriat

Poissulkemisen perusteissa noudatettiin GHG Protocol Scope 3 -standardia. Standardin kriteerejä mukaillen yksittäinen kategoria tai toiminto on voitu sulkea inventaarista pois, mikäli sen päästöjen odotetaan olevan kooltaan vähäisiä suhteessa muihin päästölähteisiin, ja näiden toimintojen osalta tietojen keruu ja kasvihuonekaasujen vähentämiseen vaikuttaminen on rajallista.

Kategoria 1 Ostetut tavarat ja palvelut

- Rehunvalmistuksen raaka-aineet

Rehunvalmistuksen raaka-aineiden päästöt on sisällytetty liha raaka-aineiden päästökertoimiin. Kaksinkertaisen laskennan välttämiseksi näiden materiaalivirtojen päästöt on jätetty inventaarin ulkopuolelle.

Kategoria 5 Toiminnassa syntyvä jäte

- Jätteet Atrian tehtaissa ja toimistoissa

Arvio jätteenkäsittelyyn liittyvistä päästöistä on sisällytetty kategoriaan 1 kuluperusteisena palveluna ja raportoidaan "Arvio muiden scope 3 kategorioiden päästöistä".

Sisälllys

Atria 2024

Atria lyhyesti

Toimitusjohtajan katsaus

Taloudellinen kehitys

Vuoden tapahtumia

Atrian arvoketju

Atrian suunta

Elintarvikemarkkinan trendit

Kuluttajakäyttäytyminen

Strategia

Vastuullisuus osana strategiaa

Atria työnantajana

Liiketoiminta-alueet

Atria Suomi

Atria Ruotsi

Atria Tanska & Viro

Tutkimus ja kehitys

Toimintakertomus, kestävyysraportti ja tilinpäätös

Hallituksen toimintakertomus

[Kestävyysraportti](#)

Konsernin tilinpäätös, IFRS

Emoyhtiön tilinpäätös, FAS

Tilintarkastuskertomus

Hallinnointi

Selvitys hallinto- ja ohjausjärjestelmästä

Palkitsemisraportti

Tietoa sijoittajille

Yhteystiedot

ATRIA OYJ | KESTÄVYYSRAPORTTI

Kategoria 7 Työntekijöiden työmatkaliikenne

- Työntekijöiden työmatkaliikenne (auto ja julkinen liikenne)

Kategoria ei ole merkittävä, koska sen osuus on 0,3 prosenttia arvioiduista scope 3-kokonaispäästöistä.

Lähde: WRI/Quantis Scope 3 -arviointityökalu

Kategoria 8 Arvoketjun alkupäässä vuokratut omaisuuserät

- Vuokrattujen omaisuuserien energiankulutukseen liittyvät päästöt raportoidaan scope 1 ja 2-luokissa.

Kategoria 9 Tuotantoketjun loppupään kuljetukset ja jakelu

- Raaka-aineiden ja pakkausmateriaalien tavarantoimittajan hallinnoimat kuljetukset.
- Asiakkaan hallinnoimat kuljetukset tavaraterminaalista eteenpäin.

Kategoria ei ole merkittävä, koska sen osuus on 1,3 prosenttia arvioiduista scope 3-kokonaispäästöistä.

Lähde: WRI/Quantis Scope 3 -arviointityökalu. Raaka-aineiden päästökertoimissa on hyvin yleisesti huomioitu kuljetuksia. Kuljetusten oletetun vähäisen merkittävyyden ja kaksinkertaisen laskennan välttämiseksi tietopiste päätettiin sulkea inventaarin ulkopuolelle.

Kategoria 10 Myytyjen tuotteiden jalostus

Päästökartoituksessa myytyjen tuotteiden käsittelyn päästöt arvioitiin ravintola-alan energiankulutuksesta suhteuttaen kokonaisuuden Atrian markkinaosuuteen. Kategorian arvioitiin jäävän alle <5 prosenttia arvioiduista scope 3-kokonaispäästöistä. Laskentatietojen heikon laadun ja rajallisen saatavuuden vuoksi tämä tietopiste päätettiin sulkea inventaarin ulkopuolelle.

Kategoria 11 Myytyjen tuotteiden käyttö

Luokka ei ole oleellinen, koska ihmisen aineenvaihdunta jätetään elintarvikkeiden elinkaaren aikaisten päästöarvioiden ulkopuolelle.

Kategoria 12 Myytyjen tuotteiden käsittely käyttöiän lopussa

Kategoria ei ole merkittävä, sillä se on 0,7 prosenttia kaikista scope 3-päästöistä. Suomessa valmistettujen myytyjen tuotteiden päästöt laskettiin eri markkina-alueille ruokahävikki- ja jätteenkäsittelymenetelmien arvioilla. Varovaisuusperiaatteen mukaisesti myytyjen tuotteiden käytöstä poistokäsittelyn koko Atria-konsernin päästöt arvioitiin kaksinkertaistamalla Atria Suomen päästöt kyseisessä kategoriassa, koska Atria Suomen osuus on yli 50 prosenttia myydyistä tuotteista.

Kategoria 13 Arvoketjun loppupäässä vuokratut omaisuuserät

Kategoria ei sisälly inventaariin, koska Atrialla ei ole merkittäviä vuokrattuja omaisuuseriä.

Kategoria 14 Franchising

Atrialla ei ole franchising toimintaa.

Kategoria 15 Osakkuudet ja yhteisyritykset

Atrialla on yhteensä kahdeksan osakkuus- tai yhteisyritystä: Länsikalkkuna Oy, Honkajoki Oy, Foodwest Oy, Transbox Oy, Tuoretie Oy, Best-in Oy, Findest Oy ja Finnpig Oy.

Päästöiltään arviolta suurimpien yhteisyritysten Länsikalkkuna Oy ja Honkajoki Oy scope 1 ja 2 päästöt on sisällytetty inventaariin vuodesta 2024 alkaen. Omistusosuudeltaan vähäisemmät yhtiöt Foodwest Oy, Best-in Oy, Findest Oy ja Finnpig Oy ovat jätetty raportoinnin ulkopuolelle, koska näiden yhtiöiden päästötietoja ei ollut saatavilla. Tuoretie Oy:n päästöt ja osa Transbox Oy:n päästöistä sisältyy kategorian 4 raportointiin. Transbox Oy toiminnassa ei itsessään synny merkittäviä määriä scope 1 ja 2 päästöjä, koska energiankulutus tapahtuu yhtiön asiakkaiden toiminnassa.

Sisälllys

Atria 2024

Atria lyhyesti

Toimitusjohtajan katsaus

Taloudellinen kehitys

Vuoden tapahtumia

Atrian arvoketju

Atrian suunta

Elintarvikemarkkinan trendit

Kuluttajakäyttäytyminen

Strategia

Vastuullisuus osana strategiaa

Atria työnantajana

Liiketoiminta-alueet

Atria Suomi

Atria Ruotsi

Atria Tanska & Viro

Tutkimus ja kehitys

Toimintakertomus, kestävyysraportti ja tilinpäätös

Hallituksen toimintakertomus

[Kestävyysraportti](#)

Konsernin tilinpäätös, IFRS

Emoyhtiön tilinpäätös, FAS

Tilintarkastuskertomus

Hallinnointi

Selvitys hallinto- ja ohjausjärjestelmästä

Palkitsemisraportti

Tietoa sijoittajille

Yhteystiedot

ATRIA OYJ | KESTÄVYYSRAPORTTI

ESRS E5

Resurssien käyttö ja kiertotalous

Toimintaperiaatteet

Kestävä tapa tuottaa eläinperäisiä elintarvikkeita pohjoismaisissa oloissa turvaa ravitsevan ja monipuolisen ruoan saatavuutta ja huoltovarmuutta paikallisesti. Atria valmistaa ja saattaa markkinoille monipuolisia ja turvallisia elintarvikkeita, mikä varmistaa, että kuluttajilla on mahdollisuus ostaa terveellistä ja kestävästi tuotettua ruokaa. Kannattavan liiketoiminnan avulla Atria tukee pitkäjänteisesti kotimaista alkutuotantoa ja vähentää riippuvuutta ulkomaisista ruoantuotantoketjuista, mikä parantaa kotimarkkinoiden huoltovarmuutta pitkällä aikavälillä.

Atria on sitoutunut konsernin toimitusjohtajan hyväksymässä ympäristöpolitiikassa sisään virtaavien resurssien kuten raaka-aineiden, veden ja energian tehokkaaseen hyödyntämiseen sekä toimintansa jatkuvaan parantamiseen. Julkista ympäristöpolitiikkaa sovelletaan kaikissa Atria konsernin tytäryhtiöissä. Poliitiikkaa toteutetaan sisällyttämällä niihin liittyvät linjaukset sovelluspiirissä olevien yhtiöiden johtamisjärjestelmään ja toimintojen ohjeisiin, jotka ulottuvat myös arvoketjuun. Ympäristöjohtamista ja -suorituskyvyn ylläpitämistä sekä näiden asioiden seuranta ohjaavat tuotantolaitosten sertifioidut laatu-, ympäristönhallinta- ja energianhallintajärjestelmät. Konsernipolitiikkojen hallinnoinnista, sidosryhmien osallistamisesta ja viestinnästä kerrotaan enemmän osiossa G1 Liiketoiminnan harjoittaminen sivuilla 124-125.

Kiertotalouden edistäminen ja uusiutuvien raaka-aineiden kestävä hankinta ovat Atrialle kestävä toiminnan perusedellytys. Ympäristöpolitiikassa linjatut kiertotalouden periaatteet ohjaavat sisään ja ulos virtaavien materiaalien hallintaa sekä pakkauskehitystä Atrialla:

- Atria noudattaa **jätehierarkiaa**, joka korostaa jätteensynnyn ehkäisyä, valmistautumista uudelleenkäyttöön, kierrätystä, muuta hyödyntämistä ja hävittämistä. Tämä hierarkia ohjaa Atrian päätöksentekoa kiertotalouden edistämisessä.
- Atria **priorisoi** toimia, jotka **vähentävät jätteen syntymistä** tai **minimoi** sen määrää. Tämä tarkoittaa esimerkiksi tuotantoprosessien optimointia ja tuotteiden suunnittelua hävikkiä minimoiden.
- Atria ottaa huomioon **ekosuunnittelun** tuotteiden, pakkausten ja sivuvirtojen suunnittelussa ja kehityksessä siten, että ympäristövaikutukset minimoidaan koko elinkaaren ajan. Tämä sisältää raaka-aineiden hankinnan, valmistuksen, käytön ja käytöstä poiston.

- Tuote- ja pakkauskehityksessä otetaan huomioon elintarviketurvallisuus ja lainsäädännön vaatimustenmukaisuus, käytön ja kierrätettävyyden helppous, jätteen muodostumisen ehkäisy, kiertotalouden periaatteet sekä pakkausmateriaalien valinta.

Raaka-aineiden kestävässä hankinnassa toimitaan Atrian hankintapolitiikkojen mukaisesti. Hankinnassa huomioidaan ympäristönäkökohdat niin uusia toimittajia valitessa kuin säännöllisen toimittaja-arvioinnin yhteydessä. Elintarviketurvallisuus- laatu- ravitseminen ja tuotteiden vastuullisuuspolitiikka linjaavat osaltaan raaka-ainevalintoja. Atria arvioi investointien elinkaarta ja niihin liittyviä ympäristönäkökohtia paikallisessa lainsäädännössä ja investointipolitiikassa asetettujen vaatimusten mukaisesti.

Tavoitteet

Raaka-aineiden ja materiaalien mahdollisimman tehokas käyttö, sivuvirtojen hyödyntäminen ja arvokkaiden ravinteiden kierrättäminen ovat tärkeitä keinoja, joilla pienennetään toiminnan ilmasto- ja ympäristövaikutuksia ja tuotetaan samalla lisäarvoa koko arvoketjuun. Tuotannossa syntyy sekä elintarvikkeita että erilaisia sivuvirtoja, ja Atrian oma tavoite on sisään tulevien resurssien mahdollisimman korkea hyödyntämisaste. Liiketoiminnan suunnittelun perustana ovat prosessikohtaiset myynti- ja saantotavoitteet. Esimerkiksi lihanleikkuussa ja prosessoinnissa raaka-aineen optimaalinen käyttö on merkittävä taloudellinen tekijä. Kiertotalouden tavoitteet ovat näin tiiviisti kytköksissä taloudellisten tavoitteiden saavuttamiseen. Atria ei ole asettanut kiertotaloudelle kvantitatiivisia konsernitason tavoitteita.

Pakkauskehityksen tehtävänä on jätehierarkian mukaisesti ennalta ehkäistä jätteen ja ruokahävikin syntyä. Joulukuussa 2024 hyväksyty EU:n pakkauksia ja pakkausjätettä koskeva asetus (PPWR) ohjaa Atrian tavoiteasetantaa kierrätetyn pakkausmateriaalin käytössä. Toimintaperiaatteiden mukainen tuote- ja pakkauskehitys minimoi tuotteiden elinkaaren aikaiset ympäristövaikutukset.

Toimenpiteet

Atrialle olennaisten resurssien käytön ja kiertotalouden vaikutusten edistämisen toimenpiteet ovat luonteeltaan toiminnan jatkuvaa parantamista, jotka eivät edellytä merkittäviä toimintamenoja tai pääomamenoja.

Atria konsernin kaikilla liiketoiminta-alueilla hävkinhallinnalle on rakennettu samojen periaatteiden mukaiset johtamismenettelyt, joiden toteuttamista jatkettiin raportointijaksolla. Prosessien eri hävikin lajit on tunnistettu, ja niille on rakennettu seurantamittarit. Seurantamittarit ovat osastoilla nähtävillä, ja poikkeamiin reagoidaan yksikön päivittäisjohtamisessa viipymättä.

Sisälllys

Atria 2024

Atria lyhyesti

Toimitusjohtajan katsaus

Taloudellinen kehitys

Vuoden tapahtumia

Atrian arvoketju

Atrian suunta

Elintarvikemarkkinan trendit

Kuluttajakäyttäytyminen

Strategia

Vastuullisuus osana strategiaa

Atria työnantajana

Liiketoiminta-alueet

Atria Suomi

Atria Ruotsi

Atria Tanska & Viro

Tutkimus ja kehitys

Toimintakertomus, kestävyysraportti ja tilinpäätös

Hallituksen toimintakertomus

[Kestävyysraportti](#)

Konsernin tilinpäätös, IFRS

Emoyhtiön tilinpäätös, FAS

Tilintarkastuskertomus

Hallinnointi

Selvitys hallinto- ja ohjausjärjestelmästä

Palkitsemisraportti

Tietoa sijoittajille

Yhteystiedot

ATRIA OYJ | KESTÄVYYSRAPORTTI

Atria Suomen raportointivuonna käyttöönotettaman uuden siipikarjatehtaan teurastus-, leikkuu- ja jatkojalostusprosessit ovat pitkälle automatisoituja sekä optimoituja. Niiden ansiosta raaka-aineen käyttö on tehostunut ja jätteen määrä vähentynyt. Esimerkiksi gramman ero leikkuutarkkuudessa yksittäisessä prosessin vaiheessa tarkoittaa vuositasolla satojen tuhansien eurojen eroa yhtiön voitoksi tai tappioksi.

Atria on sitoutunut Suomen elintarvikealan materiaalitehokkuusittoumukseen, joka tähtää ympäristövaikutusten vähentämiseen ruoan valmistuksessa, jakelussa ja kulutuksessa. Atria liittyi tähän sitoumukseen vuonna 2019 ja on sitoumuksessaan määrittänyt konkreettisia materiaalitehokkuustoimia, joissa keskitytään sekä tuotantoprosessien materiaalitehokkuuden että tuote- ja pakkausratkaisujen kehittämiseen. Sitoumuskausi jatkuu vuoteen 2026 saakka. Atrian tavoitteena on tehostaa raaka-aineiden hyödyntämistä ja vähentää materiaali- ja ruokahävikkiä tuotteen kaikissa elinkaaren vaiheissa. Atria raportoi toimenpiteistä ja niiden edistymisestä Suomen työ- ja elinkeinoministeriön alaisuudessa toimivalle Motivalle. Lisäksi Atria on sitoutunut edistämään kuluttajien tietoisuutta ruokahävikin vähentämisen keinoista ja toteuttanut raportointivuoden aikana hävikin hallintaan liittyen kuluttajaviestintää useissa viestintäkanavissa.

Resurssien sisäänvirtaukset

Atrian liiketoiminnassa olennaisia sisään tulevia materiaalivirtoja ovat tuotteiden valmistamiseen käytetyt raaka-aineet ja pakkausmateriaalit. Lisäksi tuotantoprosessit kuluttavat vettä ja vaativat aineellisten käyttöomaisuushyödykkeiden, kuten koneiden, laitteiden ja rakennusten, hankkimista ja ylläpitoa. Raaka-aineiden kestävässä hankinnassa toimitaan Atrian hankintapolitiikkojen mukaisesti huomioiden niin hankinnan ympäristönäkökohdat, elintarviketurvallisuus, ihmisoikeuskysymykset kuin liiketoimintakriittisyys ja jatkuvuus. Käyttöomaisuushyödykkeiden elinkaarta ja niihin liittyviä ympäristönäkökohtia arvioidaan paikallisessa lainsäädännössä ja Atrian investointipolitiikassa asetettujen vaatimusten mukaisesti.

Naudan, sian ja siipikarjan lihasta 76 prosenttia tulee Atrian sopimustuotantotoiltoilta. Myös kansainvälisestä markkinasta ostettu liha ja muut eläinperäiset raaka-aineet ovat eurooppalaista alkuperää. Muita Atrian elintarviketuotannon raaka-aineita ovat kasvikset, muna- ja maitojalosteet, myllytuotteet kuten jauhot, ryynit ja pastat, rasvat ja öljyt sekä mausteet. Pakkausmateriaaleja ovat muovikalvot ja -asiat, puukuitupohjaiset ja alumiiniset pakkaukset, etiketit sekä muovi-, kuitu- ja luonnonsuolet. Elintarviketeollisuuden pakkausmateriaalien käyttöä säädelään elintarviketurvallisuuteen tähtäävällä tiukalla EU-tasoisella ja kansallisella lainsäädännöllä, mikä rajoittaa muun muassa kierrätetyn materiaalin käyttöä elintarvikepakkauksissa (EU 1935/2004).

Atria edistää kestäväää raaka-aineiden käyttöä hankkimalla raaka-aineita vastuullisista lähteistä ja tekemällä tiivistä yhteistyötä sopimustuottajien ja muiden raaka-ainetoimittajien kanssa. Hankintaperiaatteista kerrotaan kohdassa G1 Liiketoiminnan harjoittaminen. Atria käyttää

tuotannossaan hyödykkeitä, joihin sovelletaan metsäkatoasetuksen (EUDR) velvoitteita. Atria myy ja markkinoi ainoastaan metsäkatovapaita tuotteita. Atria rakentaa parhaillaan teknisiä valmiuksia vastata metsäkatoasetuksen huolellisuusvelvoitteeseen sekä tietotarpeisiin.

Atria kehittää rehuliiketoiminnassaan kiertotaloutta hyödyntäviä rehustusratkaisuja, jotka pohjautuvat suomalaisiin valkuaislähteisiin ja elintarviketeollisuuden sivutuotteisiin. Elintarviketeollisuuden sivutuotteilla korvataan muun muassa merkittävä määrä tuontisoijaa eläinten rehuissa. Rehuissa hyödynnettäviä sivuvirtoja tulee esimerkiksi etanoli-, tärkkelys-, meijeri- ja makeis- ja perunateollisuudesta. Rehutuotannon muita raaka-aineita ovat viljat, rasvat ja kivennäiset.

Resurssien ulosvirtaukset

Atrian liiketoiminnassa olennaisia materiaalien ulosvirtauksia ovat elintarvikkeet, elintarviketuotannon sivutuotteet sekä rehut. Syntyvät materiaalivirrat, joita ei voida jalostaa elintarvikkeiksi, ohjataan sivutuotteena esimerkiksi lemmikkieläinruokaan, turkiseläinrehuiksi tai proteiini- ja mineraalituotteina kiertotalouden periaatteiden mukaisesti takaisin luonnon kiertoon. Atrialla syntyy myös jätteiksi luokiteltavia sivuvirtoja, raportointivuonna yhteensä 4 prosenttia kaikesta ulosvirtaavasta materiaalista. Vaikka jätteet itsessään eivät ole Atrialle olennainen kestävyysseikka, materiaalien hyödyntämistään indikaattorit kuvastavat kiertotalouden päätavoitteessa, jätteensynnyn ehkäisyssä onnistumista.

Kierrätetyn pakkausmateriaalin osuudesta Atrialla ei ole konsernitaseista seurantaa, koska siihen liittyviä lakisäätöisiä määritelmiä ei ole vahvistettu EU:n pakkauksia ja pakkausjätettä koskevassa asetuksessa.

Sisälllys

Atria 2024

Atria lyhyesti

Toimitusjohtajan katsaus

Taloudellinen kehitys

Vuoden tapahtumia

Atrian arvoketju

Atrian suunta

Elintarvikemarkkinan trendit

Kuluttajakäyttäytyminen

Strategia

Vastuullisuus osana strategiaa

Atria työnantajana

Liiketoiminta-alueet

Atria Suomi

Atria Ruotsi

Atria Tanska & Viro

Tutkimus ja kehitys

Toimintakertomus, kestävyysraportti ja tilinpäätös

Hallituksen toimintakertomus

[Kestävyysraportti](#)

Konsernin tilinpäätös, IFRS

Emoyhtiön tilinpäätös, FAS

Tilintarkastuskertomus

Hallinnointi

Selvitys hallinto- ja ohjausjärjestelmästä

Palkitsemisraportti

Tietoa sijoittajille

Yhteystiedot

ATRIA OYJ | KESTÄVYYSRAPORTTI

Materiaalivirrat sisään

Elintarviketuotannon materiaalit, tonnia	2024
Naudanliha	54 085
Siipikarjanliha	92 274
Sianliha	93 262
Muut raaka-aineet	43 703
Pakkausmateriaalit	11 849

Rehutuotannon materiaalit, tonnia	2024
Elintarviketeollisuuden sivuvirrat	221 050
Muut raaka-aineet	330 211

Materiaalivirrat ulos

Elintarviketuotanto, tonnia	2024
Elintarvikkeet	318 382
Välitystuotteet ja alihankinta	12 590
Elintarviketuotannon sivutuotteet	31 416
Pakkausmateriaalit	11 849

Rehutuotanto, tonnia	2024
Rehut	333 470
Muut	279 453

Materiaalien hyödyntämisaste	2024
Jätevirtojen osuus kaikesta ulos virtaavasta materiaalista	4 %
Hyödyntämättömien jätevirtojen osuus kokonaisjättemäärästä	0,8 %

Mittareiden laatimisperiaatteet

Sisään tulevat materiaalivirrat kerätään yhtiöiden kirjanpidon ostotiedoista ja varastokirjanpidoista. Mittareita ei ole validoitu muun ulkopuolisen elimen kuin varmennuspalvelujen tarjoajan toimesta.

Olellaisia sisään tulevia materiaalivirtoja ovat Atrian tuotteisiin käytetyt raaka-aineet ja pakkausmateriaalit. Tuotannon aineellisia käyttöomaisuushyödykkeitä kuten koneita ja laitteita, käyttöhyödykkeitä kuten vettä ja kaasuja tai epäsuoria materiaaleja kuten kertakäyttöisiä

suojavarusteita ei ole sisällytetty sisään tulevien materiaalivirtojen raportointiin. Epäsuorat materiaalit sisältyvät materiaalien ulosvirtaukseen jäteraportoinnin yhteiskilomäärässä. Materiaalivirrat mitataan kiloissa, mutta seuraavissa tapauksissa on jouduttu käyttämään soveltavaa mittausta:

- Kun lihan hankinta tapahtuu sopimustuottajilta, käytetään määrän mittarina ruhokiloja.
- Pakkausmateriaaleissa ei kaikkien nimikkeiden osalta ole ollut saatavilla ominaispainoa ja näiden nimikkeiden raportoinnissa on käytetty keskiarvoistettuja muuntokertoimia.
- Yksittäisiä nimikkeitä, joiden osuus on arviolta alle 0,01 prosenttia kokonaisuudesta ja joiden ominaispainotietoa ei kyetty raportointivuonna luotettavasti arvioimaan on jätetty raportoinnin ulkopuolelle.

Lihavalmisteissa käytetyt muovi, kuitu- ja luonnonsuolia ei ole sisällytetty sisään virtaavien materiaalien raportointiin. Suolten ostoyksiköt eroavat raportoiduista yksiköistä ja niiden tonnimääräistä arviointia ei kyetty raportointivuonna luotettavasti tekemään. Näiltä osin raportoinnin kattavuuden parantamiseksi ominaispainotietoja pyritään keräämään toimittajilta ja ylläpitämään nimikkeiden perustietoihin.

Kuljetuspakkaukset eivät ole mukana materiaalivirtojen raportoinnissa niiltä osin kuin ne ovat logistisessa kierrossa uudelleen käytettäviä muovilaatikoita ja muovi- tai puulavoja. Materiaalien ulosvirtaukset kerätään yhtiöiden kirjanpidon myyntitilastoista ja ne esitetään nettokiloina ilman pakkausmateriaaleja. Ulosvirtaukseen sisällytetyt välitystuotteet ovat Atrian alihankintana tuottamia elintarvikkeita, joita ei jalosteta Atrian omissa tuotantoprosesseissa.

Jätteiden kokonaismäärä sisältää kaikilta tuotantolaitoksilta jätteenkäsittelyyn päätyneet jätteet. Jättemäärä sisältää materiaalina ja energiana hyödynnetyt jakeet sekä kaatopaikalle sijoitetut että vaarallisen jätteen käsittelyyn toimitetut jätejakeet. Jättemäärässä on mukana niiden sisältämä neste. Ulkoiset palveluntoimittajat kuljettavat ja käsittelevät jätteet ja raportoivat jättemäärät ja loppukäsittelytavan R/D-koodeja käyttäen.

- Jätevirtojen osuus kaikesta ulosvirtaavasta materiaalista lasketaan seuraavasti: $\text{Jätteiden kokonaismäärä (tonnia)} / [\text{Elintarviketuotannon yhteismäärä (tonnia)} + \text{Rehutuotannon yhteismäärä (tonnia)} + \text{Jätteiden kokonaismäärä (tonnia)}] \times 100 \%$
- Hyödyntämättömän jätteen osuus laskemalla R-koodilla (Reuse, Recycle, Recovery) raportoitujen jätevirtojen osuus jätteiden kokonaismäärästä.

Sisälllys

Atria 2024

Atria lyhyesti

Toimitusjohtajan katsaus

Taloudellinen kehitys

Vuoden tapahtumia

Atrian arvoketju

Atrian suunta

Elintarvikemarkkinan trendit

Kuluttajakäyttäytyminen

Strategia

Vastuullisuus osana strategiaa

Atria työnantajana

Liiketoiminta-alueet

Atria Suomi

Atria Ruotsi

Atria Tanska & Viro

Tutkimus ja kehitys

Toimintakertomus, kestävyysraportti ja tilinpäätös

Hallituksen toimintakertomus

[Kestävyysraportti](#)

Konsernin tilinpäätös, IFRS

Emoyhtiön tilinpäätös, FAS

Tilintarkastuskertomus

Hallinnointi

Selvitys hallinto- ja ohjausjärjestelmästä

Palkitsemisraportti

Tietoa sijoittajille

Yhteystiedot

ATRIA OYJ | KESTÄVYYSRAPORTTI

ESRS S1

Oma työvoima

Toimintaperiaatteet

Atrian oman työvoiman kestävää kohtelua ohjaavat soveltuvan lainsäädännön lisäksi yhtiön hallituksen hyväksymät politiikat, kuten eettiset toimintaperiaatteet (Atrian Toimintaperiaatteet) sekä henkilöstöpolitiikka ja johtamisjärjestelmä. Toimintaperiaatteet kattavat koko Atrian henkilöstön ja ne ovat henkilöstön saatavilla Atrian sisäisessä verkossa ja myös julkisesti Atrian verkkosivuilla. Toimintaperiaatteiden sisällöstä, hallinnoinnista ja sidosryhmien osallistamisesta ja viestinnästä kerrotaan enemmän osassa G1 Liiketoiminnan harjoittaminen. Kaikissa työsuhteissa sovelletaan kunkin toimintamaan kansallisia lakeja, säädöksiä ja paikallisia työehtosopimuksia.

Atrian henkilöstöpolitiikka määrittää työsuhteeseen liittyvät olennaiset henkilöstövastuun osa-alueet, joihin Atria on sitoutunut. Osa-alueita ovat oikeudenmukainen työsuhde, henkilöstön hyvinvointi, työturvallisuus, osaamisen kehittäminen, tasa-arvo, syrjimättömyys, yhdistymisvapaus sekä ihmiskaupan, lapsityövoiman ja pakkotyön estäminen. Henkilöstön työhyvinvointia lisääviä tekijöitä ovat fyysisesti ja henkisesti turvallinen työympäristö, henkilöstön tasa-arvoinen kohtelu, oikeudenmukainen korvaus työstä, tasapaino työn ja vapaa-ajan välillä sekä perusihmisoikeuksien kunnioittaminen.

Henkilöstösuunnittelun prosesseilla tunnistetaan, ennaltaehkäistään ja puututaan toimintaperiaatteiden vastaiseen toimintaan. Ennaltaehkäiseviä toimia ovat sekä toimeenpanevan että kohteena olevan henkilöstön säännöllinen ja kohdennettu kouluttaminen henkilöstöpolitiikan sisältämistä teemoissa. Koulutusten yhteydessä kerätään palautetta. Muun muassa näin henkilöstöllä on mahdollisuus tulla kuulluksi heitä koskevien toimintaperiaatteiden sisällöstä.

Suomessa ja Ruotsissa henkilöstösuunnittelun prosessit ovat säännöllisesti vaatimustenmukaisuutta arvioivien ISO 9001 -sertifiointiauditointien ja sisäisten auditointien kohteena.

Henkilöstön hyvinvointi ja työturvallisuus

Atrian velvollisuus on huolehtia työympäristön asianmukaisuudesta toimintamaiden lainsäädännössä vahvistetun ILO:n työturvallisuutta ja -terveyttä sekä työympäristöä koskevan yleissopimuksen 155 mukaisesti. Atrian liiketoiminta-alueilla sovellettavan työterveyden ja työturvallisuuden hallintamenettelyt perustuvat paikallisen lainsäädännön vaatimuksiin.

Henkilöstön hyvinvointiin vaikuttavat niin fyysiset kuin psyykkiset tekijät. Keskeisenä osana Atrian työsuojelua, kaikilla Atrian työpaikoilla tehdään työn riskien arviointia säännöllisesti. Havaittuja riskejä pyritään torjumaan tai riskejä pienentämään tarvittavin toimenpitein. Tapaturmat, vaaratilanteet, läheltä

piti -tilanteet tutkitaan perusteellisesti, jotta vastaavia tilanteita voidaan ennaltaehkäistä ja turvallisuuden johtamisessa mahdollisesti olevat puutteet voidaan tunnistaa.

Työn kuormittavuutta pyritään ennaltaehkäisemään tarvittavalla ja riittävällä työn perehdytyksellä ja työsuhteen alkuvaiheessa. Perehdytyksessä käsitellään myös päivittäisten työtehtävien kannalta olennaiset työterveyteen ja -turvallisuuteen liittyvät seikat.

Atrian työterveys on järjestetty kullakin liiketoiminta-alueella osana paikallista sosiaali- ja terveydenhuoltojärjestelmää. Työterveyden rooliin kuuluvat myös sairaudenhoito, ennaltaehkäisevät toimenpiteet kuten rokotukset sekä esimerkiksi ravitsemukseen liittyvät asiat. Työterveyshuolto tarjoaa myös työsuojelun asiantuntijapalveluita. Paikallinen työterveyshuolto huomioi monia tekijöitä, jotka vaikuttavat työntekijöiden työkykyyn ja terveyteen, kuten työympäristön vaarat ja haitat terveydelle, työkuormituksen sekä työntekijän ja työyhteisön voimavarat. Atrian työterveyden ja työturvallisuuden hallintajärjestelmä ei ole ulkoisen tahon sertifioima.

Hyvän elämän mahdollistava reilu työsuhde

Atria tavoittelee hyvää mainetta luotettavana työnantajana, joka tarjoaa ennakoitavuutta työsuhteeseen ja mahdollisuuksia työhön eri paikkakunnilla. Liiketoiminta-alueiden paikallisiin markkinatilastoihin perustuen Atrialla työstä maksettava korvaus on riittävä kattamaan hyvän elämän perusedellytykset, kuten ne määritellään YK:n taloudellisia, sosiaalisia ja sivistyksellisiä koskevassa kansainvälisessä yleissopimuksessa. Paikallista lainsäädäntö noudattavat työajat varmistavat riittävän lepoajan työstä palautumiseen ja aikaa jää myös muille elämän tärkeille asioille.

Työtuntien ja palkkauksen vähimmäisvaatimukset sekä oikeudet perhevapaille on määritelty Atrian toiminta-alueiden paikallisessa lainsäädännössä sekä työehtosopimuksissa. Vähimmäisvaatimukset on kussakin toimintamaassa määritetty turvallisen ja ihmisarvoisen elintason ylläpitämiseksi. Tämän lisäksi noudatetaan paikallisia työmarkkinakäytäntöjä ja varmistetaan henkilöstön kilpailukykyinen kokonaispalkitseminen. Jokaisen työntekijän kanssa tehdään kirjallinen työsopimus, jossa määritetään työsuhteen ehdot. Työsopimus ja sovellettavat ehdot esitetään työntekijän ymmärtämällä kielellä.

Atria tarjoaa työntekijöilleen mahdollisuuden työaikajoustoihin. Joustava työaika tehostaa työskentelyä ja huomioi työntekijöiden erilaiset elämäntilanteet. Atria seuraa työmarkkinoiden kehitystä vapaaehtoisten joustomallien käytössä. Kehityskeskusteluissa käsitellään työntekijöiden työn ja vapaa-ajan tasapainoon liittyviä kysymyksiä vähintään kerran vuodessa. Yhtiöllä on käytössä työajanseurantajärjestelmä, josta sekä esihenkilöt että työntekijät voivat seurata työaikakertymiä sekä huolehtia työajan tasaamisesta. Atrian henkilöstöhallinto ylläpitää ohjeistusta erilaisista työn joustomalleista sekä esihenkilöille että työntekijöille.

Atrian palkkiojärjestelmä koostuu palkasta sekä paikallisten markkinakäytäntöjen mukaisista henkilöstöeduista. Kaikilla organisaation tasoilla varmistetaan, että järjestelmä on kilpailukykyinen,

Sisällys

Atria 2024

Atria lyhyesti

Toimitusjohtajan katsaus

Taloudellinen kehitys

Vuoden tapahtumia

Atrian arvoketju

Atrian suunta

Elintarvikemarkkinan trendit

Kuluttajakäyttäytyminen

Strategia

Vastuullisuus osana strategiaa

Atria työnantajana

Liiketoiminta-alueet

Atria Suomi

Atria Ruotsi

Atria Tanska & Viro

Tutkimus ja kehitys

Toimintakertomus, kestävyysraportti ja tilinpäätös

Hallituksen toimintakertomus

[Kestävyysraportti](#)

Konsernin tilinpäätös, IFRS

Emoyhtiön tilinpäätös, FAS

Tilintarkastuskertomus

Hallinnointi

Selvitys hallinto- ja ohjausjärjestelmästä

Palkitsemisraportti

Tietoa sijoittajille

Yhteystiedot

ATRIA OYJ | KESTÄVYYSRAPORTTI

ymmärrettävä, yhdenmukainen, läpinäkyvä, tasapuolinen, syrjimätön ja ajantasainen. Johto arvioi palkitsemisen kilpailukykyisyyttä markkinatilastoja, henkilöstötyytyväisyystutkimustulosten ja henkilöstön vaihtuvuuden mittarein. Palkan lisäksi henkilöstöetuja ovat esimerkiksi vapaaehtoinen henki- ja tapaturmavakuutus sekä työterveyspalvelut. Lakisääteisen tason ylittävät edut vaihtelevat liiketoiminta-alueittain. Atrian hallituksen, hallintoneuvoston, toimitusjohtajan ja toimitusjohtajan sijaisen palkitsemisesta on lisätietoja hallituksen toimintakertomuksessa sivulla 73.

Atria Suomen liiketoiminta-alueella on toiminnassa henkilöstön perustama ja omistama henkilöstöraho, joka saa varoja Atria Oyj:n ja sen suomalaisten tytäryhtiöiden tuloksen mukaan. Henkilöstöraho on yrityksen vapaaehtoinen palkitsemistapa henkilöstölle. Tavoitteena on voittopalkkiota jakamalla lisätä henkilöstön kiinnostusta ja tietoisuutta Atrian toiminnan tavoitteista ja menestymisen edellytyksistä sekä henkilöstön mahdollisuuksista vaikuttaa omalla työpanoksellaan yrityksen kannattavuuteen. Atrialla tarjotaan lähtökohtaisesti samat etuudet kokoaikaisille kuin osa-aikaisille työntekijöille.

Yhteistyö henkilöstösuunnittelussa

Atrialla henkilöstösuunnittelun päätavoite on kyetä vastaamaan tulevaisuuden tarpeisiin yhtiön strategian mukaisesti. Henkilöstösuunnittelussa tehdään yhteistyötä henkilöstön kanssa. Yhteistyö perustuu läpinäkyvyyteen liiketoiminnan kannattavuudesta ja suunnitelmista vähintään kunkin toimintamaan lainsäädännön edellyttämällä laajuudella ja aikajänteellä.

Yhteistoiminnan tavoitteena on henkilöstön kanssa yhteisymmärryksessä kehittää Atrian toimintaa ja tarjota heille mahdollisuuksia vaikuttaa päätöksiin, jotka koskevat heidän työtään, työolojaan ja asemaansa Atrialla. Toimintamuutosten yhteydessä keskitytään henkilöstön kehitysmahdollisuuksiin ja työllistymisen tukemiseen. Atria kunnioittaa työntekijöiden järjestäytymisoikeutta. Yhteistoiminnasta kerrotaan lisää jäljempänä kohdassa "Yhteistoimintaan liittyvät aktiviteetit".

Yhdenvertaisuus ja monimuotoisuus

Yhdenvertaisuus ja monimuotoisuus ovat keskeisiä periaatteita, jotka rikastuttavat työyhteisöä ja edistävät oikeudenmukaisuutta, luovuutta ja innovaatioita. Henkilöstöpolitiikassa sitoudutaan luomaan ja ylläpitämään työympäristöä, jossa jokainen työntekijä tuntee itsensä arvostetuksi ja kunnioitetuksi, riippumatta heidän taustastaan, sukupuolestaan, etnisestä alkuperästään, uskonnostaan, sukupuolisesta suuntautumisestaan, iästään tai kyvyistään. Atrian henkilöstöpolitiikka sekä toiminta koskevat kaikkia konsernin työntekijöitä, eikä Atrialla ole tunnistettu erityisen haavoittumiselle alttiita henkilöstöryhmiä erikseen. Atria Suomi on liittynyt FIBSn monimuotoisuussitoumukseen, jonka tarjoamien työkalujen tukemana Atria kehittää monimuotoisuuden ja inklusion johtamiskäytäntöjä koko konsernissa.

Monimuotoisuuden edistäminen tarkoittaa aktiivisia toimenpiteitä moninaisten näkökulmien ja kokemusten integroimiseksi organisaatioon. Syrjintää ei hyväksytä missään muodossa ja esiin tulleisiin

tapauksiin puututaan välittömästi. Rekrytointiprosesseissa pyritään varmistamaan, että jokaisella hakijalla on yhtäläiset mahdollisuudet. Atria kannustaa myös jatkuvaan oppimiseen ja koulutukseen. Toimintaperiaatteet ja henkilöstöpolitiikka sekä prosessikuvaukset luovat perustan syrjimättömyydelle Atrialla. Tätä tukevat esihenkilöille suunnatut johtamiskoulutukset, jotka vahvistavat syrjimättömyyttä käytännön tasolla. Lisäksi liiketoiminta-alueiden tasa-arvosuunnittelu tukee yhdenvertaisuutta ja ennaltaehkäisee syrjintää. Tasa-arvosuunnittelun lähtökohtana ovat lakisääteiset tasa-arvoselvitykset. Tasa-arvosuunnitelmissa määritetään tavoitteet ja toimenpiteet tunnistetuille kehitystarpeille. Suurimmilla liiketoiminta-alueilla Suomessa ja Ruotsissa tasa-arvosuunnittelua ohjaa henkilöstöryhmien edustajista koostuvat työsuojelutoimikunnat. Tasa-arvosuunnitelmaan kirjattujen toimenpiteiden toteutumista seurataan henkilöstöryhmien kokouksissa.

Osaamisen kehittäminen

Atria kannustaa henkilöstöään jatkuvaan oppimiseen ja koulutukseen. Konsernin henkilöstöhallinto on vastuussa osaamisen kehittämisen periaatteista ja menetelmistä, ja liiketoiminta-alueet niiden soveltamisesta. Tärkeimpiä menetelmiä työntekijöiden ammattitaidon kehittämiseen ovat työssä oppiminen, työpaikalla järjestettävät koulutukset, henkilöstön liikkuvuus eri tehtäviin yli liiketoiminta-alueiden rajojen, työnkierto, parhaiden käytäntöjen jakaminen ja osaamisen kehittämiseen tähtäävät ohjelmat sekä työpaikalla järjestettävät koulutukset.

Atrian omat asiantuntijat ovat mukana suunnittelemassa ja toteuttamassa henkilöstökoulutuksia. Atrialla on laaja verkkokoulutustarjonta, jossa on kohderyhmälähtöisesti tarjolla työtehtäviin liittyviä koulutuksia sekä kaikille pakollisia yleisiä koulutusmateriaaleja.

Atria on monikansallinen suuryritys, joka tarjoaa monipuolisia kehitysmahdollisuuksia. Motivoituneiden työntekijöiden rekrytointi ja sitouttaminen sekä heidän ammattitaitonsa kehittäminen muodostavat Atrian menestyksen perustan. Koko henkilöstön osaamista seurataan ja kehitetään Atrian strategian mukaisesti. Atria kouluttaa työntekijöitään ja kannustaa heitä kouluttautumaan myös työpaikan ulkopuolella. Lisäksi osaamista ja ymmärrystä syvennetään työkierron avulla.

Henkilökohtaiset kehitysarviointit sekä työhyvinvointia koskevat keskustelut ovat tärkeitä työntekijöiden yksilöllisten kehityskohteiden tunnistamisessa ja ovat pohjana vuosittain päivitettävälle henkilöstön koulutus- ja kehityssuunnitelmalle. Osana yhtiön vaatimustenmukaisuuden johtamista, Atria kehittää koko henkilöstöä tai tiettyä henkilöstöryhmää koskevia koulutukseen osallistumisen tilastointitapoja.

Sisälllys

Atria 2024

Atria lyhyesti

Toimitusjohtajan katsaus

Taloudellinen kehitys

Vuoden tapahtumia

Atrian arvoketju

Atrian suunta

Elintarvikemarkkinan trendit

Kuluttajakäyttäytyminen

Strategia

Vastuullisuus osana strategiaa

Atria työnantajana

Liiketoiminta-alueet

Atria Suomi

Atria Ruotsi

Atria Tanska & Viro

Tutkimus ja kehitys

Toimintakertomus, kestävyysraportti ja tilinpäätös

Hallituksen toimintakertomus

Kestävyysraportti

Konsernin tilinpäätös, IFRS

Emoyhtiön tilinpäätös, FAS

Tilintarkastuskertomus

Hallinnointi

Selvitys hallinto- ja ohjausjärjestelmästä

Palkitsemisraportti

Tietoa sijoittajille

Yhteystiedot

ATRIA OYJ | KESTÄVYYSRAPORTTI

Yhteydenpito vaikutuksista työvoiman ja työvoiman edustajien kanssa

Atrian tapa toimia ja Atrian tapa johtaa

Atrian tapa toimia ja Atrian tapa johtaa -periaatteiden pohjalta on kehitetty Onnistumme yhdessä -henkilöstöohjelma, jonka tavoitteena kehittää henkilöstön johtamistaitoja ja sen myötä vahvistaa yhteistyötä, suoritusta ja henkilöstön sitoutuneisuutta.

Työehtosopimukset

Työehtosopimukset varmistavat työelämän uudistamisen ja kehittämisen yhteistyössä henkilöstön edustajien kanssa. Avoin dialogi parantaa henkilöstön vaikuttamismahdollisuuksia omaan työympäristöön ja työolosuhteisiin, jonka myötä myös vakaus ja ennustettavuus työpaikalla lisääntyy.

Atria käy aktiivista ja säännöllistä vuoropuhelua työmarkkinaosapuolten kesken. Atrialla toimintatapana on tiedottaa työntekijöitä yritykselle tärkeistä asioista ja kuulla työntekijöitä heitä koskevissa asioissa.

Työsuhteissa noudatetaan toimihenkilöiden ja työntekijöiden osalta toimintamaissa toimialan soveltamia työehtosopimuksia. Työntekijän henkilökohtainen jäsenyys liitossa on vapaaehtoista. Henkilöstöhallinto ohjaa yhteistoimintalainsäädännön mukaisia kuulemisen ja osallistamisen prosesseja Atrialla.

Yhteistoimintaan liittyvät aktiviteetit

Työntekijöitä kuullaan heitä koskevissa yhteistoimintamenettelyissä, jotka voivat liittyä esimerkiksi työhyvinvointiin, työolosuhteisiin ja henkilöstön uudelleenjärjestämiseen.

Konsernitason yhteistyötä toteutetaan Eurooppalaisessa yritysneuvostossa (EWC), joka kokoontuu kahdesti vuodessa Atria konsernin toimitusjohtajan kutsumana. Kokouksiin kutsutaan edustajat kaikista henkilöstöryhmistä EU-lainsäädännön piirissä olevilta liiketoiminta-alueilta. Yritysneuvostossa käsitellään yrityksen strategiaa ja taloudellista tilannetta, isoimpia strategiahankkeita ja toimenpiteitä sekä henkilöstöön liittyviä asioita, kuten työntekijöiden lukumäärää, työntekijäkyselyn tuloksia, työturvallisuuteen ja hyvinvointiin liittyviä asioita.

Atria tukee työntekijöiden vapaata yhdistymisoikeutta, eikä työntekijäjärjestöjen tai ammattiliittojen jäsenyys vaikuta henkilön kohteluun työpaikalla. Kullakin liiketoiminta-alueella työnantajan ja työntekijäryhmien yhteistyötä ohjaa paikallinen lainsäädäntö.

Henkilöstötutkimus

Vuosittain toteutettava henkilöstötutkimus tarjoaa arvokasta tietoa ja ymmärrystä siitä, miten atrialaiset kokevat työnsä ja työympäristönsä, johtamisen sekä Atrian toimintatavat. Tämä tieto auttaa toiminnan kehittämisessä sekä edistää Atrian tavoitetta parantaa henkilöstön hyvinvointia. Tutkimuksessa

käsitellään niin yrityksen, yksikön kuin henkilön oman työn osalta sitoutumiseen, johtamiseen ja suoriutumiseen liittyviä asioita. Henkilöstökysely mittaa myös yhteydenpidon vaikuttavuutta. Korkea vastausprosentti ja henkilöstön mynteiset vastaukset työnantajaan liitettuihin väittämiin indikoivat onnistumista yhteydenpidon vaikuttavuudessa.

Työsuojelutoimikunnat ja turvavartit

Atria Suomella, Ruotsilla ja Tanskalla on paikallisten työturvallisuuslakien vaatimusten mukainen työsuojeluorganisaatio, joka koostuu työnantajan nimittämistä ja työntekijöiden valitsemista edustajista. Yhtiökohtaisten työsuojelutoimikuntien tarkoituksena on parantaa työympäristöä ja työskentelyolosuhteita niiden vastuualueilla sekä turvata ja ylläpitää työntekijöiden työkykyä. Työsuojelutoimikuntien tehtävänä on myös ehkäistä työtapaturmia, ammattitauteja ja muita työntekijöiden fyysisiä ja henkisiä terveysongelmia. Työsuojelutoimikunnat edustavat koko omaa työvoimaa eli omaa henkilöstöä ja vuokratyövoimaa.

Atrialla työturvallisuuden toteutumista edistetään kuukausittaisilla turvavarteilla eli esihenkilön johdolla käytävillä keskusteluilla.

Prosessit kielteisten vaikutusten korjaamiseksi ja kanavat omille työntekijöille huolen aiheiden esiin tuomiseksi

Väärinkäytösten ilmoituskanava

Atrian väärinkäytösten ilmoituskanava tarjoaa mahdollisuuden ilmoittaa Atrian toimintaan liittyvästä väärinkäytösepäilystä luottamuksellisesti ilman myöhempää vastatoimien uhkaa. Väärinkäytösten ilmoituskanavasta, epäkohtien esiin tuomisesta ja ilmoitusten käsittelystä kerrotaan lisää osiossa G1 Liiketoiminnan harjoittaminen.

Työturvallisuus

Atrian työturvallisuusriskienarviointia ja -hallintaa tukee muun muassa riskienhallintajärjestelmä. Osana tätä prosessia tutkitaan muun muassa tapaturmia, turvallisuushavaintoja, läheltä piti -tilanteita korjaavien toimenpiteiden toteuttamiseksi. Atria ja sen tytäryhtiöt arvioivat ja hallitsevat työturvallisuusriskit kaikilla toiminta-alueillaan.

Kaikki tapaturmat ja vaaratilanteet tutkitaan perusteellisesti, jotta vastaavia tilanteita voidaan ennaltaehkäistä ja turvallisuuden johtamisessa mahdollisesti olevat puutteet voidaan tunnistaa. Työturvallisuuden jatkuvaan parantamiseen ja raportointiin kuuluu myös toimenpidesuunnitelmien seuranta ja toteutettujen toimenpiteiden vaikuttavuuden arviointi.

Sisällys

Atria 2024

Atria lyhyesti

Toimitusjohtajan katsaus

Taloudellinen kehitys

Vuoden tapahtumia

Atrian arvoketju

Atrian suunta

Elintarvikemarkkinan trendit

Kuluttajakäyttäytyminen

Strategia

Vastuullisuus osana strategiaa

Atria työnantajana

Liiketoiminta-alueet

Atria Suomi

Atria Ruotsi

Atria Tanska & Viro

Tutkimus ja kehitys

Toimintakertomus, kestävyysraportti ja tilinpäätös

Hallituksen toimintakertomus

[Kestävyysraportti](#)

Konsernin tilinpäätös, IFRS

Emoyhtiön tilinpäätös, FAS

Tilintarkastuskertomus

Hallinnointi

Selvitys hallinto- ja ohjausjärjestelmästä

Palkitsemisraportti

Tietoa sijoittajille

Yhteystiedot

ATRIA OYJ | KESTÄVYYSRAPORTTI

Tavoitteet

Atria konsernin johto määrittää omaan henkilöstöön kohdistuvat kestävyystavoitteet osana strategisen johtamisen prosesseja. Tavoitteet ja niiden toteuma käsitellään henkilöstöryhmien kokouksissa. Atrian tavoitteena on jatkuvasti vähentää tapaturmia ja parantaa työturvallisuutta. Tavoite tapaturmataajuudelle on 8 vuoteen 2025 mennessä. Vuonna 2017 yhtiön tapaturmataajuuden taso oli 41.

Atria-konsernin tapaturmataajuus miljoonaa työtuntia kohden oli 14 vuonna 2024. Vaikka työtapaturmataajuus olikin hieman edellisvuotta korkeampi, 12 vuonna 2023, on trendi pitkällä ajanjaksolla tarkasteltuna ollut edelleen laskussa. Atria käynnisti vuonna 2017 Turvallisesti Atrialta

Mittarit

Työsuhteisten työntekijöiden ominaisuudet

Sukupuoli	Työsuhteisten työntekijöiden lukumäärä* (HC)
Miehet	2 828
Naiset	1 956
Muut	N/A
Ei ilmoitettu	N/A
Työsuhteiset työntekijät yhteensä	4 784
Maa	
Suomi	3 229
Ruotsi	1 056
Tanska	154
Viro	345

* Tilinpäätöksessä (konsernitiilinpäätöksen liitetieto 7) ja hallituksen toimintakertomuksessa henkilöstömäärät on ilmoitettu vuoden FTE (full time equivalent) luvun keskiarvona. Kestävyysraportoinnissa käytetään vuoden viimeisen päivän head count (HC) tai head count 100 (HC 100) -lukuja.

kotiin -ohjelman parantaakseen työturvallisuutta ja vähentääkseen tapaturmien määrää. Kuukausittaiset turvavartit työntekijöiden sekä esihenkilön välillä ovat ylläpitäneet jatkuvaa vuoropuhelua ja ennaltaehkäiseviä toimia turvallisuuteen liittyen.

Atrian tavoitteena on henkilöstön työyhteisötaitojen ja organisaatiokulttuurin vahvistaminen. Peoplepower-indeksi (johtaminen, sitoutuminen, suorituskyky ja omistautuneisuus) parani edellisestä tuloksesta 1,7 yksikköä. Valmius suositella Atriaa ystävälle tai kollegalle on edelleen korkea. Henkilöstötutkimuksen tulosten pohjalta Atria jatkaa edelleen kaikkia liiketoiminta-alueita koskevaa Onnistumme yhdessä -kehittämishjelmaa, jossa keskitytään työyhteisötaitojen ja organisaatiokulttuurin vahvistamiseen.

		2024 (HC 100)			
Naiset	Miehet	Muut	Ei ilmoitettu	Yhteensä	
Työsuhteisten työntekijöiden määrä					
1 779	2 663	N/A	N/A	4 442	
Vakinaisten työsuhteisten työntekijöiden määrä					
1 512	2 243	N/A	N/A	3 755	
Määräaikaisten työsuhteisten työntekijöiden määrä					
267	420	N/A	N/A	687	
Vaihtelevalla työajalla työskentelevien työsuhteisten työntekijöiden määrä					
0	0	0	0	0	
Kokoaikaisten työsuhteisten työntekijöiden määrä					
1 690	2 532	N/A	N/A	4 222	
Osa-aikaisten työsuhteisten työntekijöiden määrä					
89	131	N/A	N/A	220	

N/A Työntekijät ovat ilmoittaneet sukupuolekseen joko miehen tai naisen.

Sisälllys

Atria 2024

Atria lyhyesti

Toimitusjohtajan katsaus

Taloudellinen kehitys

Vuoden tapahtumia

Atrian arvoketju

Atrian suunta

Elintarvikemarkkinan trendit

Kuluttajakäyttäytyminen

Strategia

Vastuullisuus osana strategiaa

Atria työnantajana

Liiketoiminta-alueet

Atria Suomi

Atria Ruotsi

Atria Tanska & Viro

Tutkimus ja kehitys

Toimintakertomus, kestävyysraportti ja tilinpäätös

Hallituksen toimintakertomus

Kestävyysraportti

Konsernin tilinpäätös, IFRS

Emoyhtiön tilinpäätös, FAS

Tilintarkastuskertomus

Hallinnointi

Selvitys hallinto- ja ohjausjärjestelmästä

Palkitsemisraportti

Tietoa sijoittajille

Yhteystiedot

ATRIA OYJ | KESTÄVYYSRAPORTTI

	2024 (HC 100)				
	Suomi	Ruotsi	Tanska	Viro	Yhteensä
Työsuhteisten työntekijöiden määrä					
	2 992	951	154	345	4 442
Vakinaisten työsuhteisten työntekijöiden määrä					
	2 421	848	147	339	3 755
Määräaikaisten työsuhteisten työntekijöiden määrä					
	571	103	7	6	687
Vaihtelevalla työajalla työskentelevien työsuhteisten työntekijöiden määrä					
	0	0	0	0	0
Kokoaikaisten työsuhteisten työntekijöiden määrä					
	2 821	915	147	339	4 222
Osa-aikaisten työsuhteisten työntekijöiden määrä					
	171	36	7	6	220

Työntekijöiden vaihtuvuus (HC)	2024
Yrityksestä lähteneet työntekijät	282
Työsuhteisten työntekijöiden vaihtuvuus	5,9 %

Työehtosopimusneuvottelujen kattavuus ja työmarkkinaosapuolten vuoropuhelu

Kattavuusaste	Työsopimusneuvotteluiden kattavuus	Työmarkkinaosapuolten vuoropuhelu
	Työsuhteiset työntekijät	Edustus työpaikalla
0–19 %	Viro	Viro
20–39 %		
40–59 %		
60–79 %	Tanska	Tanska
80–100 %	Suomi, Ruotsi	Suomi, Ruotsi

Riittävä palkka

Atrian kaikille työsuhteisille työntekijöille maksetaan riittävää palkkaa sovellettavien vertailuarvojen mukaisesti. Atrian liiketoiminta-alueista ainoastaan Virossa on lain määrittämä minimipalkka. Riittävän palkan määrittely perustuu muun muassa työehtosopimuksiin ja työmarkkinakäytäntöihin.

Sosiaalinen suojele

Kaikki Atrian työsuhteiset työntekijät kuuluvat sosiaalisen suojelun piiriin suurista elämäntapahtumista johtuvien tulonmenetysten varalta. Tällaisia elämäntapahtumia voivat olla sairaus, työttömyys, työssä saatu vamma tai työkyvyttömyys, vanhempainvapaa tai eläkkeelle siirtyminen.

Koulutusta ja taitojen kehittämistä koskevat mittarit

Työsuhteiset työntekijät 2024	Naiset	Miehet	Yhteensä
Kehityskeskusteluun osallistuneet (%)			45,8
Keskimääräiset koulutustunnit	6,3	3,6	4,7

Henkilökohtaiset kehitysarvioinnit sekä työhyvinvointia koskevat keskustelut ovat tärkeitä työntekijöiden yksilöllisten kehityskohteiden tunnistamisessa ja ovat pohjana vuosittain päivitettävälle henkilöstön koulutus- ja kehityssuunnitelmalle.

Monimuotoisuuden mittarit

(HC)	Naiset	Miehet	Yhteensä
Ylin johto	14	28	42
Ylin johto %	33 %	67 %	
	alle 30 vuotta	30–50 vuotta	yli 50 vuotta
Koko henkilöstön ikäjakauma	996	2205	1 554

Terveyttä ja turvallisuutta koskevat mittarit

	2024
Työterveyden ja työturvallisuuden piiriin kuuluva oma työvoima (%)	100 %
Työperäisistä vammoista ja työperäisistä terveysongelmista johtuvien kuolemantapausten lukumäärä	0
Tapaturmien lukumäärä	102
Työperäisten vammojen ja työtatapaturmista johtuvien kuolemantapausten sekä työperäisten terveysongelmien ja niistä johtuvien kuolemantapausten vuoksi menetettyjen päivien lukumäärä	2583

Sisällys

Atria 2024

Atria lyhyesti

Toimitusjohtajan katsaus

Taloudellinen kehitys

Vuoden tapahtumia

Atrian arvoketju

Atrian suunta

Elintarvikemarkkinan trendit

Kuluttajakäyttäytyminen

Strategia

Vastuullisuus osana strategiaa

Atria työnantajana

Liiketoiminta-alueet

Atria Suomi

Atria Ruotsi

Atria Tanska & Viro

Tutkimus ja kehitys

Toimintakertomus, kestävyysraportti ja tilinpäätös

Hallituksen toimintakertomus

[Kestävyysraportti](#)

Konsernin tilinpäätös, IFRS

Emoyhtiön tilinpäätös, FAS

Tilintarkastuskertomus

Hallinointi

Selvitys hallinto- ja ohjausjärjestelmästä

Palkitsemisraportti

Tietoa sijoittajille

Yhteystiedot

ATRIA OYJ | KESTÄVYYSRAPORTTI

Työ- ja yksityiselämän tasapainoa koskevat mittarit

2024	Naiset	Miehet	Yhteensä
Perhevapaaseen oikeutetut työntekijät (%)			100 %
Perhevapaata ottaneet työntekijät (%)	14,7 %	9,6 %	11,7 %

Atrian kaikki työsuhteiset työntekijät ovat oikeutettuja perhevapaaseen sosiaalipoliittisten ja/tai työehtosopimusten nojalla.

Ansiotuloa koskevat mittarit

	2024
Sukupuolten palkkaero laskettuna miespuolisten henkilöiden keskimääräisestä palkasta	11,2 %
Vuotuisen kokonaisansion suhdeluku	13,1

Tapaukset, valitukset ja vakavat ihmisoikeusvaikutukset

	2024
Syrjintätapausten lukumäärä	1
Valituskanavan kautta tehdyt valitukset	1
Tapauksiin liittyvät sakot, seuraamusmaksut ja vahingonkorvaukset	0
Vakavat ihmisoikeusloukkaukset	0
Vakaviin ihmisoikeustapauksiin liittyvät sakot, seuraamusmaksut ja vahingonkorvaukset	0

Raportointijaksolla väärinkäytöskanavaan on ilmoitettu yhdestä häirintätapauksesta. Tapaus on johtanut työoikeudellisiin toimiin, ja siitä ei ole langetettu Atrialle sakkoja.

Mittareiden laatimisperiaatteet

Kestävyysraportoinnissa standardin S1 Oma työvoima edellyttämät tiedot on kerätty yhtiöiden palkkahallinnon tai henkilöstöhallinnon järjestelmistä. Tiedot on varmentanut vain varmuuspalvelujen tarjoaja. Henkilölukumäärät esitetään HC100 lukuina, jollei mittareiden otsikkorivillä kerrota muuta. Henkilömäärät ovat tilivuoden viimeisen päivän lukuja. Atrialla ei ole muunsukupuolisia tai ei-määriteltyjä työntekijöitä.

Atria ei kerää tietoja seuraavista asioista eikä niitä ole raportoitu:

- Muu kuin työsuhteessa oleva työvoima, jonka määrä ei ole Atrialla merkittävä eivätkä he myöskään ole mukana Atrian henkilöstöjärjestelmissä. Atrialla oli vuoden lopussa Suomessa 64 alihankkijan kautta vuokrattua henkilöä. Henkilöt ovat työskennelleet tuotannossa pääasiassa lihanleikkuutehtävissä.
- Henkilöiden työkyvyn rajoitteet. Tietojen kerääminen ei ole sallittua kaikissa Atrian toimintamaissa.
- Työperäisten sairauksien sairauslomapäivien lukumäärä ei pystytä raportoimaan, koska tietojen kerääminen ei ole ollut järjestelmällistä.

Selvitys mittareiden laskentaan liittyvistä asioista

- Työsuhteisen työntekijöiden vaihtuvuus on laskettu jakamalla poislähteneiden henkilöiden määrä kokonaishenkilömäärällä. Lähteneiden työntekijöiden määrässä ei ole huomioitu kausityöntekijöiden vaihtuvuutta. Kausityöntekijöiden työsuhte kestää tavallisesti muutamasta viikosta muutamaa kuukauteen.
- Sukupuolten välinen palkkaero on laskettu laskemalla miesten ja naisten palkkojen välinen ero ja jakamalla se miesten palkalla. Vuotuinen kokonaisansio ei sisällä korkeimmin palkatun henkilön palkkaa.
- Atrian tavoitteena on pitää kehityskeskustelut koko henkilöstön kanssa. Tietoa pidetyistä kehityskeskusteluista ei ole kuitenkaan kerätty järjestelmällisesti vuonna 2024. Tieto löytyy vain osasta yhtiöitä. Tämän takia mittari on laskettu koko konsernia koskeneen henkilöstötutkimuksen perusteella. Vastausprosentti tutkimuksessa oli 75 prosenttia ja osallistujista 61 prosenttia vastasi osallistuneensa kehityskeskusteluun. Tutkimuksen taustatiedoista ei käy ilmi jakautuma naisten ja miesten kesken.
- Atrialla ei ole kerätty koulutustunteja jokaisessa maassa. Atria Suomen koulutustunnit ovat kaikki mukana, mutta Ruotsin, Tanskan ja Viron tunneissa ovat mukana pääsääntöisesti vain konsernin järjestämiin koulutuksiin osallistuneiden henkilöiden tunnit.
- Työtaturmissa on huomioitu tapaturmat, jotka ovat johtaneet vähintään kahdeksan tunnin poissaoloon.
- Atrialla on Puolassa myyntiyhtiö, jonka palveluksessa oli vuodenvaihteessa 29 henkilöä. Henkilöt on huomioitu Ruotsin liiketoiminta-alueen ”Työsuhteisen henkilöiden lukumäärässä” sekä ”Työsuhteissa”, mutta ei muissa tunnusluvuissa.

Sisällys

Atria 2024

Atria lyhyesti

Toimitusjohtajan katsaus

Taloudellinen kehitys

Vuoden tapahtumia

Atrian arvoketju

Atrian suunta

Elintarvikemarkkinan trendit

Kuluttajakäyttäytyminen

Strategia

Vastuullisuus osana strategiaa

Atria työnantajana

Liiketoiminta-alueet

Atria Suomi

Atria Ruotsi

Atria Tanska & Viro

Tutkimus ja kehitys

Toimintakertomus, kestävyysraportti ja tilinpäätös

Hallituksen toimintakertomus

Kestävyysraportti

Konsernin tilinpäätös, IFRS

Emoyhtiön tilinpäätös, FAS

Tilintarkastuskertomus

Hallinnointi

Selvitys hallinto- ja ohjausjärjestelmästä

Palkitsemisraportti

Tietoa sijoittajille

Yhteystiedot

ATRIA OYJ | KESTÄVYYSRAPORTTI

ESRS S4

Kuluttajat ja loppukäyttäjät

Toimintaperiaatteet

Atrian kuluttajiin ja loppukäyttäjiin liittyvää toimintaa ohjaavat toimintaperiaatteet, jotka koostuvat konsernin hallituksen hyväksymistä Atrian toimintaperiaatteista, Atrian toimintaperiaatteista kumppaneille ja konsernin toimitusjohtajan hyväksymästä elintarviketurvallisuus-, laatu-, ravitsemus- ja tuotevastuullisuuspolitiikasta. Toimintaperiaatteet ovat linjassa kuluttajia ja loppukäyttäjiä koskevien kansainvälisesti tunnustettujen normien, mukaan lukien yritystoimintaa ja ihmisoikeuksia koskevien Yhdistyneiden kansakuntien ohjaavien periaatteiden kanssa. Atrialla ei ole tiedossa tapauksia, joissa normeja ei olisi noudatettu. Toimintaperiaatteiden hallinnoinnista on kerrottu enemmän osassa G1 Liiketoiminnan harjoittaminen.

Toimintaperiaatteiden tavoitteena on varmistaa kestävä ja terve liiketoiminta, ohjata aktiiviseen vuoropuheluun kaikkien sidosryhmiemme kanssa, ennaltaehkäistä ympäristölle haitallisia vaikutuksia ja edistää ympäristövastuuta sekä ihmisoikeuksia. Toimintaperiaatteet ja sitä toimeenpanevat politiikat varmistavat kaikille kuluttaja- ja loppukäyttäjryhmille, että tuotteet ovat kestävästi valmistettuja.

YK:n ihmisoikeusjulistuksen mukaan kaikilla ihmisillä tulisi olla mahdollisuus saada turvallista, ravitsevaa ja riittävää ruokaa, joka tukee heidän terveyttään ja hyvinvointiaan. Atrian strateginen perusta tukee näitä kuluttajiin ja loppukäyttäjiin kohdistuvia ihmisoikeuksia. Atria on sitoutunut varmistamaan elintarviketurvallisuuden, edistämään jatkuvaa parantamista laadussa sekä edistämään vastuullisuutta koko arvoketjussa. Atrian visio on luoda inspiroivaa ruokaa jokaiseen ruokahetkeen. Hyvä ruoka tarkoittaa Atrialla koko elintarvikeketjulle asetettujen sidosryhmäodotusten huomioimista sekä sitoutumista kaikkien liiketoimintaa ja tuotteita koskevien lakisääteisten vaateiden täyttämiseen.

Atrian noudattama toimintamaiden kuluttajatietoa säätelevä ja elintarviketurvallisuuteen tähtäävä lainsäädäntö asettaa vähimmäisvaatimukset tuotteista annettaville tiedoille ja pakkausmerkinnöille. Asianmukaisten tuotetietojen ja pakkausmerkintöjen avulla kuluttajat pystyvät valitsemaan, säilyttämään ja käyttämään tuotteet turvallisesti.

Yhteydenpito kuluttajien ja loppukäyttäjien kanssa

Atria hyödyntää laajaa ja jatkuvaa kuluttaja- ja markkinatutkimustietoa tunnistaakseen erilaisia asiakas- ja kuluttajatarpeita ja ymmärtääkseen niiden muutosta. Kuluttajatutkimukset kohdistuvat suoraan kuluttajiin. Kuluttajien tietoisuus vastuullisista ruokavalinnoista, terveellisistä elintavoista, kestävästä kehityksestä ja eläinten hyvinvoinnista lisääntyy koko ajan. Atrian tuotekehitys käyttää tutkimustietoa monipuolisesti niin olemassa olevien tuotteiden jatkokehityksessä kuin uusien tuotteiden ja

tuotekonseptien suunnittelussa. Tuoteryhmäjohtamisen tehtävä on varmistaa, että tuotevalikoima täyttää eri asiakas- ja kuluttajatarpeet.

Atrian kuluttajille kohdentaman viestinnän, kuten mainostamisen, pakkaussuunnittelun ja sosiaalisen median, tavoitteena on tarjota kuluttajalle tarkoituksenmukaista tietoa valintojen tueksi. Atrian viestintä noudattaa hyvän markkinointitavan periaatteita, joilla luodaan ja ylläpidetään kuluttajien luottamusta yhtiöön ja sen tuotteisiin. Atria-konserniin kuuluvat yhtiöt noudattavat Kansainvälisen kauppakamarin ICC:n markkinointisääntöjä.

Atria kannustaa ja ohjeistaa kuluttajia viestinnällään monipuolisen ruokavalion koostamiseen sekä opastaa asiakkaita valmistamaan ravitsevia ja maukkaita ateriakokonaisuuksia. Atria ilmoittaa pakkauksissaan muun muassa ravintosisältöä koskevat tiedot ja tuotteen ainesosat. Ravitsemus- ja terveysväiteasetusta (EY) N:o 1924/2006 noudattaen ravitsemus- ja terveyshyötyjä koskevat väittämät perustuvat aina oikeaksi todistettuihin tieteellisiin tutkimuksiin ja virallisesti hyväksytyihin sanamuotoihin. Pakkausmerkintöjen oikeellisuus mukaan lukien erilaisten väittämien lainmukaisuus on osa viranomaisten suorittamaa elintarviketurvallisuusvalvontaa.

Prosessit kielteisten vaikutusten ennaltaehkäisemiseen ja riskien hallintaan

Elintarviketurvallisuuden vaarantuminen on mahdollinen kuluttajiin ja loppukäyttäjiin kohdistuva olennainen kestävyysvaikutus, johon liittyen on tunnistettu myös olennainen taloudellinen riski. Näistä syistä elintarviketurvallisuuden ylläpitoon ja kehittämiseen Atrialla on käytössään elintarviketurvallisuuden hallintajärjestelmä. Seuraavalla sivulla esitetyn kaavion mukaisesti hallintajärjestelmä huomioi tuotteiden turvallisuus- ja terveysvaikutukset koko niiden elinkaaren ajalta raaka-aineiden hankinnasta tuotantoprosessin ja jakeluketjujen kautta aina kuluttajan käyttötilanteisiin saakka. Kaikki Atrian tuotteet käyvät läpi tämän tarkastelun.

Atrian tuotantolaitokset ovat kattavan kansallisen viranomaisvalvonnan piirissä, ja niillä on Global Food Safety Initiative (GFSI) hyväksymät sertifioidut elintarviketurvallisuuden hallintajärjestelmät. Elintarviketurvallisuuden hallintajärjestelmän perusta on omavalvonta. Atrian omavalvonta perustuu HACCP (Hazard Analysis Critical Control Points) -riskienhallintajärjestelmään ja omavalvonnan tukijärjestelmään. Omavalvonnan tukijärjestelmä koostuu lainsäädännön ja standardien edellyttämistä hyvien hygieenisten käytäntöjen (GHP Good Hygiene Practises) ja tuotantotapojen (GMP Good Manufacturing Practises) menettelyistä sekä niiden valvonnasta. Atrian tuotteiden säilyvyyttä ja turvallisuutta analysoidaan omissa akkreditoituissa laboratorioissa. Lisäksi Atria ostaa laboratoriopalveluita akkreditoituilta yhteistyölaboratorioilta. Kehittääkseen elintarviketurvallisuutta, Atria tekee monipuolista yhteistyötä alan yliopistojen ja tutkimuslaitosten kanssa.

Sisällys

Atria 2024

Atria lyhyesti

Toimitusjohtajan katsaus

Taloudellinen kehitys

Vuoden tapahtumia

Atrian arvoketju

Atrian suunta

Elintarvikemarkkinan trendit

Kuluttajakäyttäytyminen

Strategia

Vastuullisuus osana strategiaa

Atria työnantajana

Liiketoiminta-alueet

Atria Suomi

Atria Ruotsi

Atria Tanska & Viro

Tutkimus ja kehitys

Toimintakertomus, kestävyysraportti ja tilinpäätös

Hallituksen toimintakertomus

[Kestävyysraportti](#)

Konsernin tilinpäätös, IFRS

Emoyhtiön tilinpäätös, FAS

Tilintarkastuskertomus

Hallinnointi

Selvitys hallinto- ja ohjausjärjestelmästä

Palkitsemisraportti

Tietoa sijoittajille

Yhteystiedot

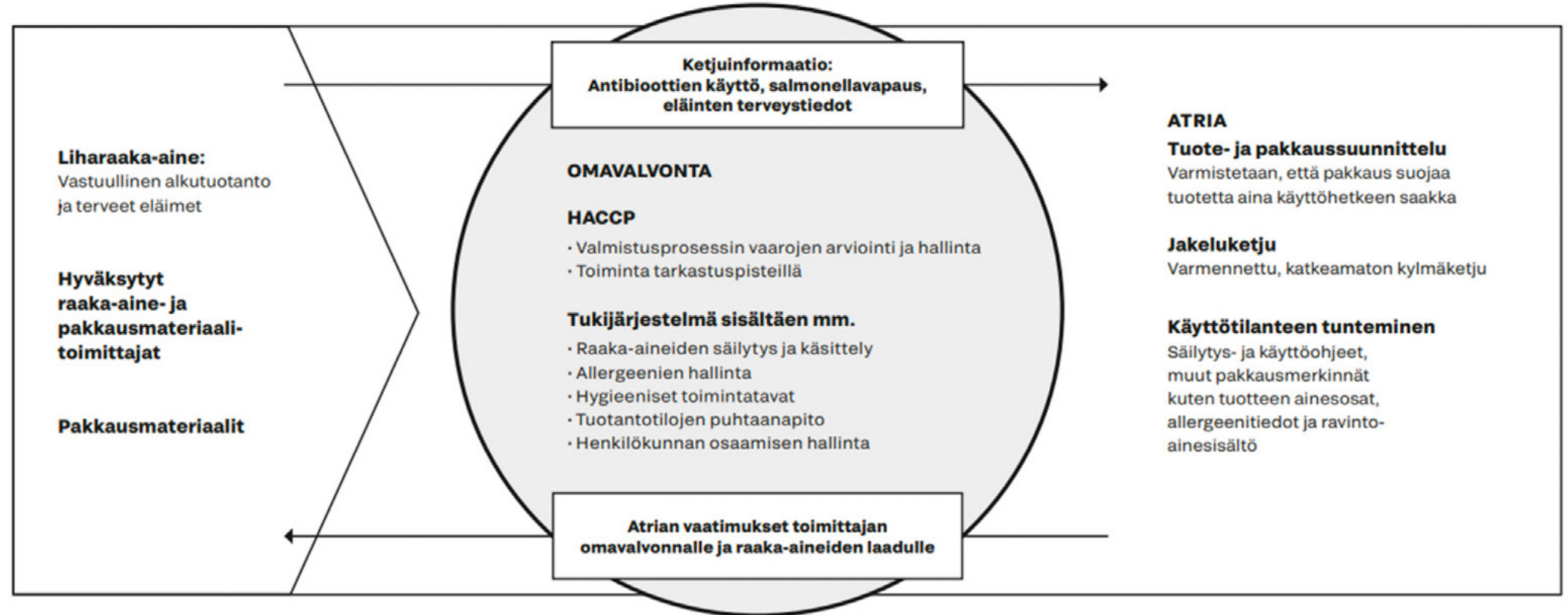
ATRIA OYJ | KESTÄVYYSRAPORTTI

Elintarviketurvallisuusjärjestelmän ylläpidon ja kehittämisen kustannukset pitää sisällään tuotantolaitosten sertifiointeihin ja tarkastusmaksuihin liittyvät vuotuiset toimintamenot sekä pääomamenot yhtiön laboratoriotointoihin liittyen sekä elintarviketurvallisuuden kehittämiseen osoitettujen henkilöstöresurssien palkkakustannukset.

Kanavat kuluttajille ja loppukäyttäjille huolen aiheiden esiin tuomiseksi

Kuluttajilta ja loppukäyttäjiltä tulevat yhteydenotot käsitellään kuluttajapalvelussa. Kuluttajapalvelu vastaanottaa eri kanavien kautta tulleen palautteen, tutkii mahdolliset ongelmat ja tarjoaa ratkaisun, kuten hyvityskortin. Viestiminen tapahtuu kuluttajan toiveen mukaisesti huolehtien kuluttajan

tietosuojasta. Tuotepalautteita koskevia yhteydenottoja käytetään tuotteiden ja tuotantoprosessien kehittämisessä. Mahdollisten elintarviketurvallisuusriskien kohdalla noudatetaan vakioitua, EU (178/2002) Elintarvikeasetuksessa määritettyä takaisinvetoprosessia, jotta kaikki terveydelle mahdollisesti haitalliset tuotteet saadaan pois loppukäyttäjien saatavilta. Takaisinvetoprosessiin kuuluu julkinen tiedottaminen ja virheellisten tuotteiden markkinoilta poisto. Kuluttajaan kohdistuvien kielteisten vaikutusten korjaamiseksi Atrialla on tuotevastuuvakuutus, joka korvaa vahingon kärsijälle mahdollisen vahingon. Yhtiöllä on elintarviketurvallisuus- ja laatuerokeamien hallitsemiseksi prosessi, jonka mukaan poikkeamista tehdään analyysit ja toimeenpannaan tarvittavat korjaavat toimenpiteet. Korjaavien toimenpiteiden tehokkuutta arvioidaan osana elintarviketurvallisuuden johtamisen menettelyjä muun muassa kuluttajatytyväisyyden kautta ja valvontaviranomaisten raporttien avulla.



Sisälllys

Atria 2024

Atria lyhyesti

Toimitusjohtajan katsaus

Taloudellinen kehitys

Vuoden tapahtumia

Atrian arvoketju

Atrian suunta

Elintarvikemarkkinan trendit

Kuluttajakäyttäytyminen

Strategia

Vastuullisuus osana strategiaa

Atria työnantajana

Liiketoiminta-alueet

Atria Suomi

Atria Ruotsi

Atria Tanska & Viro

Tutkimus ja kehitys

Toimintakertomus, kestävyysraportti ja tilinpäätös

Hallituksen toimintakertomus

[Kestävyysraportti](#)

Konsernin tilinpäätös, IFRS

Emoyhtiön tilinpäätös, FAS

Tilintarkastuskertomus

Hallinnointi

Selvitys hallinto- ja ohjausjärjestelmästä

Palkitsemisraportti

Tietoa sijoittajille

Yhteystiedot

ATRIA OYJ | KESTÄVYYSRAPORTTI

Tavoitteet

Elintarviketurvallisuuden ohjaamiseen ja kehittämiseen on nimetty jokaiselta liiketoiminta-alueelta vastuuhenkilöt, jotka muodostavat Turvallinen Atria Laatu -ohjausryhmän. Ryhmän tehtävä on määrittää konsernin Elintarviketurvallisuus-, ravitsemus-, laatu ja tuotevastuullisuuspolitiikka ja sen toteuttamiseen tarvittavat strategiat. Ohjausryhmä asettaa tavoitteet elintarviketurvallisuudelle ja organisoii sisäisiä ja ulkopuolisten yhteistyökumppaneiden kanssa toteutettavia kehityshankkeita sekä seuraa näiden hankkeiden vaikuttavuutta ja raportoi tuloksista konsernin johtoryhmälle. Viranomais- ja sidosryhmävaatimukset kuten oletus ehdottomasta elintarviketurvallisuudesta ovat Atrian tavoiteltavan tuotelaadun ja yhtiön kestävyystavoitteiden asettamisen perusta.

Atrian tavoitteena on ylläpitää lakisääteisen tason ylittävät laatu- ja elintarviketurvallisuuskriteerit elintarviketuotannossaan sekä nolla tuotteiden takaisinvelto. Laitosten sertifiointit ovat lakisääteisen tason ylittäviä. Raportoitava mittari osoittaa onnistumista tavoitteeseen nähden.

Atrian elintarviketuotannon volyymista 100 prosenttia valmistettiin GFSI hyväksymien elintarviketurvallisuus standardien mukaan sertifioiduissa laitoksissa.

Tuotteiden takaisinveltoja Atrialla oli 5 kappaletta vuonna 2024.

Mittareiden laatimisperiaatteet

Tunnusluku lasketaan sertifoitujen laitosten elintarviketuotannon volyymi jaettuna kaikkien Atrian elintarvikkeita prosessoivien ja myyvien yhtiöiden tuotantovolyyymilla (E5-5 Materiaalivirrat ulos: Elintarvikkeet). Tunnuksissa ei ole mukana alihankinta ja muut välitystuotteet (E5-5 Materiaalivirrat ulos: Välitystuotteet). Sertifiointitiedot ovat julkisia ja sertifikaatit julkaistu myös Atrian verkkosivuilla.

Takaisinveltoilta tarkoitetaan julkisia takaisinveltotapahtumia, joista tiedotetaan kaikkia tarvittavia sidosryhmiä yhtiön takaisinvelto-ohjeen mukaisesti. Takaisinveltotiedot kerätään yhtiöiden elintarviketurvallisuusjärjestelmästä vastaavalta organisaatiolta.

Sisällys

Atria 2024

Atria lyhyesti

Toimitusjohtajan katsaus

Taloudellinen kehitys

Vuoden tapahtumia

Atrian arvoketju

Atrian suunta

Elintarvikemarkkinan trendit

Kuluttajakäyttäytyminen

Strategia

Vastuullisuus osana strategiaa

Atria työnantajana

Liiketoiminta-alueet

Atria Suomi

Atria Ruotsi

Atria Tanska & Viro

Tutkimus ja kehitys

Toimintakertomus, kestävyysraportti ja tilinpäätös

Hallituksen toimintakertomus

[Kestävyysraportti](#)

Konsernin tilinpäätös, IFRS

Emoyhtiön tilinpäätös, FAS

Tilintarkastuskertomus

Hallinnointi

Selvitys hallinto- ja ohjausjärjestelmästä

Palkitsemisraportti

Tietoa sijoittajille

Yhteystiedot

ATRIA OYJ | KESTÄVYYSRAPORTTI

ESRS G1

Liiketoiminnan harjoittaminen

Liiketoiminnan harjoittamista koskevat toimintaperiaatteet ja yrityskulttuuri

Atrian Toimintaperiaatteiden, niihin liittyvien konsernipolitiikkojen, liikekumppaneille suunnattujen toimintaperiaatteiden sekä strategisten kestävyystavoitteiden toimeenpanolla yhtiö ylläpitää, kehittää ja edistää yrityskulttuuria.

Atria on sitoutunut Toimintaperiaatteissa seuraaviin kansainvälisiin sopimuksiin ja suosituksiin:

- YK:n Global Compact -aloite ihmisoikeuksien, työelämän oikeuksien ja ympäristönsuojelun edistämisestä ja korruption ehkäisemisestä. Aloitte tunnetaan myös yritysvastuun kymmenenä periaatteena (The Ten Principles).
- YK:n yleismaailmallinen ihmisoikeuksien julistus ja lapsen oikeuksia koskeva yleissopimus.
- Kansainvälisen työjärjestön (ILO) julistus työelämän perusperiaatteista ja -oikeuksista sekä keskeiset työelämän yleissopimukset.
- OECD:n toimintaohjeet monikansallisille yrityksille.
- Kansainvälisen Kauppakamarin (ICC) kestävä kehityksen peruskirja ja ICC:n lahjonnan ja korruption vastaiset ohjeet.
- Business Social Compliance Initiative (BSCI) ostotoiminnan periaatteet.
- Science Based Target initiative (SBTi) -hyväksytyt ilmastotavoitteet.

Toimintaperiaatteissa Atria määrittelee ja sanoittaa noudattamansa liiketoimintaetiikan, sidosryhmäsuhteet ja kestävä kehityksen edistämisen suhteessa kansainvälisiin sitoumuksiin. Liiketoiminnan harjoittamista koskevia toimintaperiaatteita on käsitelty myös konsernipolitiikoissa. Atria-konsernin hallitus ja johtoryhmä katseleivat vuosittain lähes kaksikymmentä hallinnollista ja operatiivista politiikkaa. Politiikkojen sisältöjä on päivitetty vuonna 2024 esimerkiksi lainsäädännön ja yhtiön toimintatapojen kehittymisen vuoksi.

Atrian toimintaperiaatteiden lisäksi Atria-konsernin hallituksen hyväksymiä politiikkoja (A-Z) ovat:

- Investointipolitiikka
- Korruption ja lahjonnan vastainen politiikka
- Lähipiiripolitiikka
- Päätöksentekopolitiikka
- Rahoituspolitiikka
- Riskienhallintapolitiikka
- Sisäpiiripolitiikka
- Tiedonantopolitiikka
- Veropolitiikka

Atria-konsernin toimitusjohtajan hyväksymiä politiikkoja (A-Z) ovat:

- Elintarviketurvallisuus-, laatu-, ravitseminen ja tuotevastuullisuuspolitiikka
- Eläinten hyvinvointipolitiikka
- Hankintapolitiikka
- Henkilöstöpolitiikka
- Henkilötietojen käsittelyä koskeva (GDPR) politiikka
- Kilpailuoikeuspolitiikka
- Markkinointi- ja viestintäpolitiikka
- Tietoturvapolitiikka
- Väärinkäytösilmoituksia koskeva politiikka
- Ympäristöpolitiikka

Sisälllys

Atria 2024

Atria lyhyesti

Toimitusjohtajan katsaus

Taloudellinen kehitys

Vuoden tapahtumia

Atrian arvoketju

Atrian suunta

Elintarvikemarkkinan trendit

Kuluttajakäyttäytyminen

Strategia

Vastuullisuus osana strategiaa

Atria työnantajana

Liiketoiminta-alueet

Atria Suomi

Atria Ruotsi

Atria Tanska & Viro

Tutkimus ja kehitys

Toimintakertomus, kestävyysraportti ja tilinpäätös

Hallituksen toimintakertomus

[Kestävyysraportti](#)

Konsernin tilinpäätös, IFRS

Emoyhtiön tilinpäätös, FAS

Tilintarkastuskertomus

Hallinnointi

Selvitys hallinto- ja ohjausjärjestelmästä

Palkitsemisraportti

Tietoa sijoittajille

Yhteystiedot

ATRIA OYJ | KESTÄVYYSRAPORTTI

Atria Oyj:n hallitus on koko konsernin korkein liiketoiminnasta vastaava taho ja se hyväksyy koko konsernin toimintaa ja sisäistä valvontaa ohjaavat Atrian toimintaperiaatteet (Code of Conduct) ja konsernipolitiikat. Atrian toimintaperiaatteita on avattu tarkemmin Atria konsernin politiikoissa ja ohjeistuksissa, jotka määrittävät ja ohjaavat Atria-konserniin kuuluvien yhtiöiden päätöksiä ja toimintoja käytännössä. Konsernipolitiikkojen laadintaprosessissa tunnistetaan politiikkaa koskevat keskeiset sisäiset ja ulkoiset sidosryhmät ja selvitetään sidosryhmien odotukset suhteessa politiikan käsittelemiin kestävyysseikkoihin. Atria Oyj:n hallitus hyväksyy myös Atrian toimintaperiaatteista liikekumppaneille suunnatun version, joka kommunikoi toimintaperiaatteiden sisällön toimitusketjuun kohdistuvina vaatimuksina ja kestävyystavoitteina.

Toimintaperiaatteet ja konsernipolitiikat ovat Atrian työntekijöiden saatavilla Atrian sisäisillä verkkosivuilla. Ulkoisille sidosryhmille tärkeimmät toimintaperiaatteet on julkaistu Atrian verkkosivuilla. Konsernin koko henkilöstön tulee suorittaa säännöllisesti koulutus Atrian toimintaperiaatteista. Atrian toimintaperiaatteiden kouluttaminen kuuluu kiinteästi myös uusien työntekijöiden perehdytyspäivien ohjelmaan. Atrian toimintaperiaatteiden verkkokoulutus kattaa keskeiset Atrialla noudatettavat eettiset periaatteet ja havainnollistaa liiketoiminnan vastuullisuuteen liittyviä parhaita käytäntöjä esimerkkien ja tehtävien avulla. Toimihenkilöiltä ja johdolta edellytetään myös muiden konsernipolitiikkojen verkkokoulutusten suorittamista, esimerkiksi kyberturvallisuuskoulutus tulee suorittaa joka vuosi ja korruption ja lahjonnan ehkäisemistä koskeva koulutus ja kilpailuoikeuskoulutus joka toinen vuosi. Lisäksi vuonna 2024 on pidetty kilpailuoikeuden syventävä koulutus Atria Suomen johdolle ja alkutuotantajohdolle. Koulutuksista on kerrottu lisää osassa S1 Oma työvoima.

Atrian johtoryhmä arvioi onnistumista yrityskulttuurin edistämisessä mainetutkimusten, toimialaraporttien, mediaseurannan sekä väärinkäytösten raportoinnin avulla. Atria Oyj:n hallitus käy kvartaaleittain läpi lakiasioiden katsauksen merkittävistä oikeus- ja viranomaisprosesseista sekä mahdollisista muista Atriaan kohdistuneista vaateista. Lisäksi konsernissa järjestetään vuosittain laki-, compliance- ja verokatsaus, johon osallistuu kaikkien liiketoiminta-alueiden talousjohto sekä konsernin taloushallinto.

Mekanismit väärinkäytösten tunnistamiseen, tutkimiseen ja raportointiin

Atria-konsernissa on otettu käyttöön erillinen kanava väärinkäytösten raportointiin vuonna 2021 asetuksen (EU) 2019/1937 mukaisesti. Atrian väärinkäytöskanavan teknisestä toteutuksesta vastaa ulkopuolinen palveluntarjoaja ja ilmoituksen kanavaan voi tehdä anonymisti. Kanava on saatavilla yhtiön verkkosivuilla ja avoinna kaikille yhtiön sisäisille ja ulkoisille sidosryhmille.

Väärinkäytösilmoitusten tekemisestä ja siihen liittyvästä lainsäädännöstä sekä Atrian prosesseista tarjotaan lisätietoa ilmoituskanavassa ja myös Atrian sisäisissä viestintäkanavissa. Ennen kanavan käyttöönottoa kanava ja siihen liittyvät prosessit on käsitelty kunkin liiketoiminta-alueen henkilöstöryhmien kokouksissa. Yhtiö on sitoutunut tutkimaan ilmoitetut ja/tai epäillyt väärinkäytökset asianmukaisesti, riippumattomasti ja objektiivisesti sekä sitoutunut suojelemaan ilmoituksen tehneiden

henkilöiden oikeuksia ja yksityisyyttä. Ilmoituskanavan hallinnasta ja tutkinnasta vastaa erillinen lakiasianosaston nimeämä operatiivisen johdon ulkopuolinen ryhmä, joka voi delegoida tutkintaa tarvittaessa yhtiön sisällä tai yhtiön ulkopuoliselle taholle. Lakiasianosasto huolehtii ryhmän jäsenten asianmukaisesta kouluttamisesta tehtävään. Väärinkäytösilmoitusten käsittelyä koskevat periaatteet ja toimintatavat on kuvattu yhtiön väärinkäytösilmoituksia koskevassa julkisessa politiikassa. Lisäksi työntekijöillä on edelleen mahdollisuus raportoida mahdollisista väärinkäytöksistä tai -epäilyistä esihenkilölleen, tämän esihenkilölle sekä henkilöstöhallinnon tai konsernin lakiasianosaston edustajalle.

Väärinkäytösten ilmoituskanavaan on tullut vuonna 2024 väärinkäytösilmoituksia kaksi kappaletta, jotka on otettu tutkintaan. Näistä toinen ilmoitus todettiin lähemmässä tutkinnassa kuuluvan normaaliin henkilöstöhallinnon prosessiin. Toinen ilmoitus, joka koski häirintää, tutkittiin ja se johti työoikeudellisiin toimenpiteisiin. Väärinkäytösten ilmoituskanavan kautta tehtyjä ilmoituksia on toistaiseksi tullut määrällisesti vähän ja ne ovat yksittäisiä tapauksia lukuun ottamatta arvioitu epärelevantteiksi. Tämän vuoksi yhtiön tarkoituksena on jatkossa lisätä henkilöstölle ja sidosryhmille kohdennettua viestintää ilmoituskanavasta lisätäkseen sidosryhmien tietoisuutta ja luottamusta kanavan käyttöä kohtaan.

Eläinten hyvinvointi

Atrian tavoitteena on eläinten hyvinvoinnin varmistaminen, antibioottien vastuullinen käyttö ja bioturva arvoketjussa. Kaikilla liiketoiminta-alueilla hankintapolitiikassa määritetyt käytännöt ja Suomessa sopimustuotantomalli tukevat näiden tavoitteiden saavuttamista. 76 prosenttia Atrian hankkimasta lihasta tulee sopimustuottajilta. Tuottajat ovat sitoutuneet tuotantotapaohjeistuksiin, joissa edellä mainitut näkökulmat on huomioitu. Atria tekee eläinten hyvinvoinnin kehittämiseksi tiivistä yhteistyötä sopimustuottajien, toimialayhdistysten, tutkimuslaitosten ja viranomaisten kanssa sekä pitää yllä vuoropuhelua eläinten hyvinvoinnista kiinnostuneiden ja siitä huolehtivien tahojen kanssa. Sidosryhmäyhteistyön ja -vuoropuhelun tavoitteena on jatkuvasti parantaa tuotantotapoja tieteelliseen näyttöön pohjaten ja varmistaa eläinten hyvinvoinnin toteutuminen myös sopimustuotannon ulkopuolelta tehdyissä hankinnoissa.

Atria-konsernin toimitusjohtajan hyväksymä Atrian eläinten hyvinvointipolitiikka asettaa raamit sopimustuotannossa noudatettaville hyville tuotantotavoille sekä asettaa vähimmäiskriteerit myös muulle eläinperäisten raaka-aineiden hankinnalle. Politiikka perustuu World Organisation for Animal Health:n viiden vapauden periaatteeseen:

1. Vapaus nälästä ja janosta
2. Vapaus epämukavuudesta
3. Vapaus kivusta, loukkaantumisista ja sairauksista
4. Vapaus normaaliin käyttäytymiseen
5. Vapaus pelosta ja ahdistuksesta

Sisälllys

Atria 2024

Atria lyhyesti

Toimitusjohtajan katsaus

Taloudellinen kehitys

Vuoden tapahtumia

Atrian arvoketju

Atrian suunta

Elintarvikemarkkinan trendit

Kuluttajakäyttäytyminen

Strategia

Vastuullisuus osana strategiaa

Atria työnantajana

Liiketoiminta-alueet

Atria Suomi

Atria Ruotsi

Atria Tanska & Viro

Tutkimus ja kehitys

Toimintakertomus, kestävyysraportti ja tilinpäätös

Hallituksen toimintakertomus

[Kestävyysraportti](#)

Konsernin tilinpäätös, IFRS

Emoyhtiön tilinpäätös, FAS

Tilintarkastuskertomus

Hallinnointi

Selvitys hallinto- ja ohjausjärjestelmästä

Palkitsemisraportti

Tietoa sijoittajille

Yhteystiedot

ATRIA OYJ | KESTÄVYYSRAPORTTI

Vastuullinen antibioottien käyttö

Atria edellyttää vastuullista antibioottien käyttöä kaikkien liiketoiminta-alueiden lihanhankintaketjuissa eläinten hyvinvointipolitiikan mukaisesti. Atrian sopimustuotannossa ennaltaehkäisevä työ eläinten hyvinvoinnin ja terveyden eteen mahdollistaa antibiootittoman kasvatuksen siten, ettei eläimiä tarvitse lääkittää antibiootein koko niiden elinaikana. Atrian sopimustuotantotiloilla antibiootteja ei käytetä rutiininomaisesti ilman perusteita, vaan ainoastaan sairastuneet eläimet hoidetaan eläinlääkärin tekemän diagnoosin perusteella, välttämällä tarpeetonta lääkitystä. Tilojen lääkkeiden käytöstä vastaa tilan hoitava eläinlääkäri ja lääkekirjanpitoa valvoo virkaeläinlääkäri. Tieto eläinten saamasta lääkityksestä välittyy Atrialle lakisääteisen ketjuinformaation kautta.

Atrian sopimustuotannossa broilerit kasvavat täysin ilman antibiootteja. Antibioottien käyttö kuuluu eläinlääkärin ja tilan lakisääteiseen kirjanpito- ja ilmoitusvelvollisuuteen, jonka mukaan raportointivuonna tuotantopolven broilerit eivät ole saaneet antibiootteja. Sianlihantuotannossa sopimustuottajilla on mahdollisuus liittyä tuotantotapaan, jossa ilman antibiootteja kasvaneet yksilöt pidetään erillään. Antibiootittomuus mahdollistaa kasvatustapaan liittyvän positiivisen arvon kaupallistamisen myös sianlihassa. Myös naudanlihan tuotannossa edistetään antibiootittomia kasvatusta.

Bioturva

Erilaisten elintarvikeriskien kuten zoonoosien suunnitelmallinen ennaltaehkäisy on tärkeää sekä ihmisten terveyden että Atrian liiketoiminnan jatkuvuuden näkökulmista. WHO:n One Health -ajattelutapaan perustuva Atrian bioturvastrategia kattaa periaatteet ja menettelyt niin ihmisten, eläinten ja ympäristön hyvinvoinnin kuin tuotteiden turvallisuuden varmistamiseen.

Bioturvastrategian keskiössä eläinten hyvinvoinnin näkökulmasta ovat ennaltaehkäisevä terveydenhuoltotyö muun muassa lakisääteisesti vastustettavien eläintautien torjumiseksi sekä valmiussuunnittelu. Atrialla on jokaiselle tuotantosunnalle valmiussuunnitelmat helposti tarttuvien eläintautien varalta. Valmiussuunnitelmien tarkoituksena on varautua mahdollisen eläintaudin aiheuttamiin häiriöihin, määrittää toimenpiteet taudin aiheuttamien vahinkojen minimoimiseksi ja edesauttaa eläintautitapauksesta toipumista. Atrian eläinlääkäreiden ja muiden asiantuntijoiden lisäksi tilojen tukena ovat toimialayhdistysten asiantuntijaeläinlääkärit ja tilojen omat hoitavat eläinlääkärit.

Toimittajasuhteiden hallinta, due diligence

Atria on sitoutunut liiketoiminnassaan reiluun ja eettisesti kestävään toimintatapaan suhteessa liikekumppaneihin, kuten materiaalitoimittajiin, viljelijöihin, alihankkijoihin, palveluntarjoajiin ja muihin kumppaneihin. Atria edellyttää liikekumppaniensa noudattavan kaikkia sovellettavia lakeja, asetuksia ja kansainvälisiä sitoumuksia, jotka koskevat heidän omaa toimintaansa, ja Atrian toimintaperiaatteissa

liikekumppaneilleen asettamia vaatimuksia. Atria vahvistaa toimittajan sitoutumisen toimintaperiaatteisiin sisällyttämällä ne liikekumppaneiden kanssa tehtyihin sopimuksiin.

Toimittajien ja muiden yhteistyökumppaneiden vaatimustenmukaisuuden varmistamiseksi Atrialla noudatetaan due diligence-prosessia, joka perustuu järjestelmälliseen ja riskiperusteiseen lähestymistapaan. Prosessit on kuvattu Atrian hankintapolitiikoissa ja ne noudattavat muun muassa OECD:n toimintaohjeita monikansallisille yrityksille. Konsernin hankintapolitiikkoja on täsmennetty aiempaa kattavammalla vaatimustenmukaisuuden arviointia ja tunnistamista koskevilla menettelyillä, jotka on toimeenpantu vuoden 2024 aikana.

Toimittajasuhteiden hallinta perustuu säännölliseen toimitusketjun mahdollisten kestävyysriskien tunnistamiseen ja arviointiin. Toimittajien suorituskyvyn arvioimiseksi ja mahdollisten puutteiden tai haitallisten vaikutusten tunnistamiseksi Atria käyttää yhdistelmänä maariskikartoituksia ja toimialaraportteja, toimittajakyselyjä, auditointeja sekä sisäisiä suorituskykyarvioiteja. Toimittaja-arvioiteja tehdään sekä ennen sopimuksen allekirjoittamista että yhteistyösuhteen aikana.

Atria priorisoi liikekumppaneihin kohdistuvia riskienhallintatoimia edellä mainittujen riskikartoitustulosten sekä toimittajasuhteen liiketoimintakriittisyyden mukaan. Jos arvioinnissa havaitaan vaatimusten vastaisia toimintatapoja, edellyttää Atria liikekumppanilta korjaaviin toimenpiteisiin sitoutumista. Mikäli liikekumppanit toimivat tarkoituksellisesti väärin tai laiminlyövät sovitut toimenpidesuunnitelmat, Atria voi myös lopettaa liikesuhteen.

Korruption ja lahjonnan ehkäiseminen ja havaitseminen

Atrian toimintaperiaatteisiin ja kumppanuustoimintaperiaatteisiin sisältyy korruption ja lahjonnan kielto sekä periaatteet lahjoista ja vieraanvaraisuudesta. Korruption, lahjonnan ja asemaan liittyvien väärinkäytösten ehkäisemiseksi on Atrian työntekijöille annettu tarkempia ohjeita erillisessä korruption ehkäisemistä koskevassa politiikassa. Poliitikassa on ohjeita muun muassa liikelahjoista, vieraanvaraisuudesta ja matkustamisesta sekä toiminnasta julkisten viranhaltioiden kanssa. Korruptioon ja lahjontaan liittyviä väärinkäytöshavaintoja käsitellään aiemmin kohdassa "Mekanismit väärinkäytösten tunnistamiseen, tutkimiseen ja raportointiin" kuvattujen toimintatapojen mukaisesti.

Korruptio- ja lahjontariskiä pyritään Atria-konsernissa hallitsemaan koulutuksella, valvonnalla sekä kontrolleja-, prosesseja ja hyväksyntämenettelyitä koskevilla ratkaisuilla. Johto-, osto- sekä myyntitoiminnot on tunnistettu Atria-konsernissa altteimmaksi korruption ja lahjonnan riskille.

Atria kouluttaa työntekijöitään korruption, lahjonnan ja väärinkäytösten havaitsemiseksi. Toimihenkilöiltä ja johdolta edellytetään korruption ja lahjonnan ehkäisemistä koskevan verkkokoulutuksen suorittamista joka toinen vuosi. Koulutukset kattavat kaikki riskiryhmät, mutta raportointivuonna koulutusten suorittamisen seurantaan erityisesti riskiryhmien osalta ei ollut muodollista prosessia. Lisäksi

Sisälllys

Atria 2024

Atria lyhyesti

Toimitusjohtajan katsaus

Taloudellinen kehitys

Vuoden tapahtumia

Atrian arvoketju

Atrian suunta

Elintarvikemarkkinan trendit

Kuluttajakäyttäytyminen

Strategia

Vastuullisuus osana strategiaa

Atria työnantajana

Liiketoiminta-alueet

Atria Suomi

Atria Ruotsi

Atria Tanska & Viro

Tutkimus ja kehitys

Toimintakertomus, kestävyysraportti ja tilinpäätös

Hallituksen toimintakertomus

[Kestävyysraportti](#)

Konsernin tilinpäätös, IFRS

Emoyhtiön tilinpäätös, FAS

Tilintarkastuskertomus

Hallinnointi

Selvitys hallinto- ja ohjausjärjestelmästä

Palkitsemisraportti

Tietoa sijoittajille

Yhteystiedot

ATRIA OYJ | KESTÄVYYSRAPORTTI

konsernissa otettiin vuoden 2024 aikana käyttöön aiempaa laajempi toimittajien arviointia ja korruptioriskien tunnistamista koskeva menettely. Menettelyssä tarkastetaan yhteisötyökumppaneiden taustat korruption, rahanpesun, ihmisoikeusloukkauksien ja erilaisten väärinkäytösten osalta ennen sitovan sopimuksen solmimista. Riskejä kartoitetaan säännöllisesti myös yhteistyösuhteen aikana.

Korruptio- tai lahjontatapaukset

Vuonna 2024 Atrian tietoon ei tullut yhtään lahjontaan tai korruptioon liittyvää tapausta,

- joista olisi seurannut Atrian omien työntekijöiden irtisanominen tai heihin kohdistettuja kurinpitoseuraamuksia.
- minkä vuoksi liikekumppaneiden kanssa tehtyjä sopimuksia olisi irtisanottu tai jätetty uusimatta.
- joka olisi johtanut sakkoihin tai julkisiin oikeustoimiin Atriaa tai sen työntekijöitä vastaan.

Mittareita ei ole validoitu muun ulkopuolisen elimen kuin varmennuspalvelujen tarjoajan toimesta.

Sisällys

Atria 2024

Atria lyhyesti

Toimitusjohtajan katsaus

Taloudellinen kehitys

Vuoden tapahtumia

Atrian arvoketju

Atrian suunta

Elintarvikemarkkinan trendit

Kuluttajakäyttäytyminen

Strategia

Vastuullisuus osana strategiaa

Atria työnantajana

Liiketoiminta-alueet

Atria Suomi

Atria Ruotsi

Atria Tanska & Viro

Tutkimus ja kehitys

Toimintakertomus, kestävyysraportti ja tilinpäätös

Hallituksen toimintakertomus

[Kestävyysraportti](#)

Konsernin tilinpäätös, IFRS

Emoyhtiön tilinpäätös, FAS

Tilintarkastuskertomus

Hallinnointi

Selvitys hallinto- ja ohjausjärjestelmästä

Palkitsemisraportti

Tietoa sijoittajille

Yhteystiedot

Tiedonantovaatimukset ja tietojen sisällyttäminen viittauksina

Seuraavissa taulukoissa luetellaan kaikki ESRS 2:n ja viiden Atrialle olennaisen kestävyysstandardin tiedonantovaatimukset.

Taulukoissa kerrotaan tiedonantovaatimuksiin liittyvät tiedot, jotka ovat joko kestävyyspalveluksessa (KS) tai sen ulkopuolella ja jotka ovat sisällytetty viittaamalla hallituksen toimintakertomukseen (HT) tai tilinpäätöstiетoihin (TP).

Taulukoista on jätetty pois kaikki aihekohtaisten standardien E2, E3, S2 ja S3 tiedonantovaatimukset, koska ne alittavat raportoinnin olennaisuusrajan.

Toimialasta riippumattomat monialaiset standardit

Tiedonantovaatimus		Osa	Sivu	Lisätiedot
ESRS 2	Yleiset tiedot			
BP-1	Kestävyyspalvelusten yleiset laatimisperusteet	KS	83	
BP-2	Tiettyjä olosuhteita koskevat tiedot	KS	-	Mahdolliset poikkeamat standardin tietovaatimuksiin huomioitu ao. mittareiden laatimisperiaatteissa.
GOV-1	Hallinto-, johto- ja valvontaelinten rooli	HT	70-71	
GOV-2	Yrityksen hallinto-, johto- ja valvontaelimille toimitettavat tiedot ja niiden käsittelemät kestävyysseikat	HT	71-72	
GOV-3	Kestävyteen liittyvän suorituskyvyn sisällyttäminen kannustinjärjestelmiin	HT	73	
GOV-4	Selvitys kestävyttä koskevasta due diligence -prosessista	KS	132	
GOV-5	Riskienhallinta ja sisäinen valvonta kestävyysraportoinnin osalta	HT	65-70	
SBM-1	Strategia, liiketoimintamalli ja arvoketju (Tuotteet, markkinat, asiakkaat)	HT	54-55	
	Strategia, liiketoimintamalli ja arvoketju (Työntekijöiden määrä maantieteellisten alueiden mukaan)	KS	118	
	Strategia, liiketoimintamalli ja arvoketju (Liikevaihdon jakautuminen)	TP	148	
SBM-2	Sidosryhmien edut ja näkemykset	HT	59-61	
SBM-3	Olennot vaikutukset, riskit ja mahdollisuudet sekä niiden vuorovaikutus strategian ja liiketoimintamallin kanssa	KS	88-93	
IRO-1	Kuvaus olennaisen vaikutusten, riskien ja mahdollisuuksien tunnistamis- ja arviointiprosesseista	KS	83-87	
IRO-2	Yrityksen kestävyyspalveluksissa huomioon otetut ESRS-standardien tiedonantovaatimukset	KS	128-131	

Sisällys

Atria 2024

Atria lyhyesti

Toimitusjohtajan katsaus

Taloudellinen kehitys

Vuoden tapahtumia

Atrian arvoketju

Atrian suunta

Elintarvikemarkkinan trendit

Kuluttajakäyttäytyminen

Strategia

Vastuullisuus osana strategiaa

Atria työnantajana

Liiketoiminta-alueet

Atria Suomi

Atria Ruotsi

Atria Tanska & Viro

Tutkimus ja kehitys

Toimintakertomus, kestävyysraportti ja tilinpäätös

Hallituksen toimintakertomus

[Kestävyysraportti](#)

Konsernin tilinpäätös, IFRS

Emoyhtiön tilinpäätös, FAS

Tilintarkastuskertomus

Hallinnointi

Selvitys hallinto- ja ohjausjärjestelmästä

Palkitsemisraportti

Tietoa sijoittajille

Yhteystiedot

Ympäristötiedot

Tiedonantovaatimus

		Osa	Sivu	Lisätiedot
ESRS E1	Ilmastonmuutos			
ESRS 2, GOV-3	Kestävyteen liittyvän suorituskyvyn sisällyttäminen kannustinjärjestelmiin	HT	73	
E1-1	Ilmastonmuutoksen hillintää koskeva siirtymäsuunnitelma	KS	99-103	
ESRS2, SBM-3	Olennaiset vaikutukset, riskit ja mahdollisuudet sekä niiden vuorovaikutus strategian ja liiketoimintamallin kanssa	KS	88-89	
ESRS 2, IRO-1	Kuvaus ilmastoon liittyvien olennaisten vaikutusten, riskien ja mahdollisuuksien tunnistamis- ja arviointiprosesseista	KS	85-86	
E1-2	Ilmastonmuutoksen hillintään ja siihen sopeutumiseen liittyvät toimintaperiaatteet	KS	99-100	
E1-3	Ilmastonmuutosta koskeviin toimintaperiaatteisiin liittyvät toimet ja resurssit	KS	100-103	
E1-4	Ilmastonmuutoksen hillintään ja siihen sopeutumiseen liittyvät tavoitteet	KS	100	
E1-5	Energiankulutus ja energialähteiden yhdistelmä	KS	104	
E1-6	Kasvihuonekaasujen scope 1-, scope 2- ja scope 3-bruttopäästöt ja kokonaispäästöt	KS	105-106	
E1-7	Päästöhyvityksillä rahoitettavat kasvihuonekaasujen poistot ja kasvihuonekaasupäästöjen hillintähankkeet	-	-	Päästöhyvityksiä ei ole käytössä
E1-8	Sisäinen hiilen hinnoittelu	-	-	Ei käytössä sisäistä hiilen hinnoittelua
E1-9	Oleonnaisten fyysisten ja siirtymäriskien ja mahdollisten ilmastoon liittyvien mahdollisuuksien ennakoitut taloudelliset vaikutukset	-	-	Ei raportoida siirtymäajalla
ESRS E5	Resurssien käyttö ja kiertotalous			
ESRS2, IRO-1	Kuvaus resurssien käyttöön ja kiertotalouteen liittyvien olennaisten vaikutusten, riskien ja mahdollisuuksien tunnistamis- ja arviointiprosesseista	KS	85-86	
E5-1	Resurssien käyttöön ja kiertotalouteen liittyvät toimintaperiaatteet	KS	112	
E5-2	Resurssien käyttöön ja kiertotalouteen liittyvät toimet ja resurssit	KS	112-113	
E5-3	Resurssien käyttöön ja kiertotalouteen liittyvät tavoitteet	KS	112	
E5-4	Resurssien sisäänvirtaukset	KS	113-114	
E5-5	Resurssien ulosvirtaukset	KS	113-114	
E5-6	Resurssien käyttöön ja kiertotalouteen liittyvien vaikutusten, riskien ja mahdollisuuksien ennakoitut taloudelliset vaikutukset	-	-	Ei raportoida siirtymäajalla

Sisällys

Atria 2024

Atria lyhyesti

Toimitusjohtajan katsaus

Taloudellinen kehitys

Vuoden tapahtumia

Atrian arvoketju

Atrian suunta

Elintarvikemarkkinan trendit

Kuluttajakäyttäytyminen

Strategia

Vastuullisuus osana strategiaa

Atria työnantajana

Liiketoiminta-alueet

Atria Suomi

Atria Ruotsi

Atria Tanska & Viro

Tutkimus ja kehitys

Toimintakertomus, kestävyysraportti ja tilinpäätös

Hallituksen toimintakertomus

[Kestävyysraportti](#)

Konsernin tilinpäätös, IFRS

Emoyhtiön tilinpäätös, FAS

Tilintarkastuskertomus

Hallinnointi

Selvitys hallinto- ja ohjausjärjestelmästä

Palkitsemisraportti

Tietoa sijoittajille

Yhteystiedot

Yhteiskunnalliset tiedot

Tiedonantovaatimus		Osa	Sivu	Lisätiedot
ESRS S1	Oma työvoima			
ESRS 2, SBM-2	Sidosryhmien edut ja näkemykset	HT, KS	59, 117	
ESRS 2, SBM-3	Olellaiset vaikutukset, riskit ja mahdollisuudet sekä niiden vuorovaikutus strategian ja liiketoimintamallin kanssa	KS	90-91	
S1-1	Omaan työvoimaan liittyvät toimintaperiaatteet	KS	115-116	
S1-2	Prosessit, jotka koskevat yhteydenpitoa vaikutuksista omien työntekijöiden ja heidän edustajiensa kanssa	KS	117	
S1-3	Prosessit kielteisten vaikutusten korjaamiseksi ja kanavat omille työntekijöille huolenaiheiden esiin tuomiseksi	KS	117	
S1-4	Toimien toteuttaminen omaan työvoimaan kohdistuvien olennaisten vaikutusten suhteen ja toimintatavat omaan työvoimaan liittyvien olennaisten riskien vähentämiseksi ja olennaisten mahdollisuuksien hyödyntämiseksi sekä kyseisten toimien vaikuttavuus	KS	118	
S1-5	Tavoitteet, jotka liittyvät olennaisten kielteisten vaikutusten hallintaan, myönteisten vaikutusten edistämiseen sekä olennaisten riskien ja mahdollisuuksien hallintaan	KS	118	
S1-6	Yrityksen työsuhteisten työntekijöiden ominaisuudet	KS	118	
S1-7	Yrityksen omaan työvoimaan kuuluvien muiden kuin työsuhteisten työntekijöiden ominaisuudet	KS	-	Atrialla ei kerää tietoa muiden kuin työsuhteisten työntekijöiden ominaisuuksista.
S1-8	Työehtosopimusneuvottelujen kattavuus ja työmarkkinaosapuolten vuoropuhelu	KS	118	
S1-9	Monimuotoisuuden mittarit	KS	119	
S1-10	Riittävä palkka	KS	119	
S1-11	Sosiaalinen suojelu	KS	119	
S1-12	Rajoitetun työkyvyn henkilöt	-	-	Tiedon kerääminen ei ole sallittua kaikissa maissa.
S1-13	Koulutusta ja taitojen kehittämistä koskevat mittarit	KS	119	
S1-14	Terveystä ja turvallisuutta koskevat mittarit	KS	119	
S1-15	Työ- ja yksityiselämän tasapainoa koskevat mittarit	KS	120	
S1-16	Ansiotuloa koskevat mittarit	KS	120	
S1-17	Tapaukset, valitukset ja vakavat ihmisoikeusvaikutukset	KS	120	
ESRS S4	Kuluttajat ja loppukäyttäjät			
ESRS 2, SBM-2	Sidosryhmien edut ja näkemykset	HT	59	
ESRS 2, SBM-3	Olellaiset vaikutukset, riskit ja mahdollisuudet sekä niiden vuorovaikutus strategian ja liiketoimintamallin kanssa	KS	91	
S4-1	Kuluttajiin ja loppukäyttäjiin liittyvät toimintaperiaatteet	KS	121	
S4-2	Prosessit, jotka koskevat yhteydenpitoa kuluttajien ja loppukäyttäjien kanssa	KS	121	
S4-3	Prosessit kielteisten vaikutusten korjaamiseksi ja kanavat kuluttajille ja loppukäyttäjille huolenaiheiden esiin tuomiseksi	KS	121-122	
S4-4	Kuluttajiin ja loppukäyttäjiin kohdistuviin olennaisiin riskeihin liittyviin toimiin ryhtyminen ja lähestymistavat kuluttajiin ja loppukäyttäjiin kohdistuvien olennaisten riskien hallitsemiseksi ja olennaisten mahdollisuuksien hyödyntämiseksi sekä kyseisten toimien tehokkuus	KS	122	
S4-5	Olellisten kielteisten vaikutusten hallintaan, myönteisten vaikutusten edistämiseen ja olennaisten riskien ja mahdollisuuksien hallintaan liittyvät tavoitteet	KS	123	

Sisällys

Atria 2024

Atria lyhyesti

Toimitusjohtajan katsaus

Taloudellinen kehitys

Vuoden tapahtumia

Atrian arvoketju

Atrian suunta

Elintarvikemarkkinan trendit

Kuluttajakäyttäytyminen

Strategia

Vastuullisuus osana strategiaa

Atria työnantajana

Liiketoiminta-alueet

Atria Suomi

Atria Ruotsi

Atria Tanska & Viro

Tutkimus ja kehitys

Toimintakertomus, kestävyysraportti ja tilinpäätös

Hallituksen toimintakertomus

[Kestävyysraportti](#)

Konsernin tilinpäätös, IFRS

Emoyhtiön tilinpäätös, FAS

Tilintarkastuskertomus

Hallinnointi

Selvitys hallinto- ja ohjausjärjestelmästä

Palkitsemisraportti

Tietoa sijoittajille

Yhteystiedot

Hallintotap tiedot

Tiedonantovaatimus		Osa	Sivu	Lisätiedot
ESRS G1	Resurssien käyttö ja kiertotalous			
ESRS 2 GOV-1	Hallinto-, johto- ja valvontaelinten rooli	HT	71-72	
ESRS 2 IRO-1	Kuvaus olennaisten vaikutusten, riskien ja mahdollisuuksien tunnistamis- ja arviointiprosesseista	KS	86	
G1-1	Yrityskulttuuri ja liiketoiminnan harjoittamista koskevat toimintaperiaatteet ja yrityskulttuuri	KS	124-126	
G1-2	Suhteet toimittajiin	KS	126	
G1-3	Korruption ja lahjonnan ehkäiseminen ja havaitseminen	KS	126-127	
G1-4	Vahvistetut korruptio- tai lahjontatapaukset	KS	127	
G1-5	Poliittinen vaikuttaminen ja lobbaustoiminta	-	-	Ei olennainen. Atria on rekisteröitynyt EU:n avoimuusrekisteriin, jonne raportoidaan lain edellyttämä vaikuttamistoiminta.
G1-6	Maksukäytännöt	-	-	Ei olennainen. Atria noudattaa maksukäytännöissä UTP-direktiiviä.

Sisällys

Atria 2024

Atria lyhyesti

Toimitusjohtajan katsaus

Taloudellinen kehitys

Vuoden tapahtumia

Atrian arvoketju

Atrian suunta

Elintarvikemarkkinan trendit

Kuluttajakäyttäytyminen

Strategia

Vastuullisuus osana strategiaa

Atria työnantajana

Liiketoiminta-alueet

Atria Suomi

Atria Ruotsi

Atria Tanska & Viro

Tutkimus ja kehitys

Toimintakertomus, kestävyysraportti ja tilinpäätös

Hallituksen toimintakertomus

[Kestävyysraportti](#)

Konsernin tilinpäätös, IFRS

Emoyhtiön tilinpäätös, FAS

Tilintarkastuskertomus

Hallinnointi

Selvitys hallinto- ja ohjausjärjestelmästä

Palkitsemisraportti

Tietoa sijoittajille

Yhteystiedot

Selvitys kestävyttä koskevasta due diligence -prosessista

Due diligence -prosessin keskeiset osatekijät	Kohdat kestävyys selvityksessä
a) Due diligence -prosessin sisällyttäminen hallintoon, strategiaan ja liiketoimintamalliin	124-126
b) Vuorovaikutus vaikutusten kohteena olevien sidosryhmien kanssa kaikissa due diligence -prosessin keskeisissä vaiheissa	85-86, 117, 126
c) Haitallisten vaikutusten tunnistaminen ja arviointi	85-86, 117, 126-127
d) Toimien toteuttaminen kyseisten haitallisten vaikutusten torjumiseksi	85-86, 117, 126-127
e) Kyseisten toimien tuloksellisuuden seuranta ja viestintä	71-72, 126

Tilinpäätös

Konsernitiilinpäätös, IFRS

Emoyhtiön tilinpäätös, FAS



Sisällys

Atria 2024

Atria lyhyesti

Toimitusjohtajan katsaus

Taloudellinen kehitys

Vuoden tapahtumia

Atrian arvoketju

Atrian suunta

Elintarvikemarkkinan trendit

Kulutajakäyttäytyminen

Strategia

Vastuullisuus osana strategiaa

Atria työnantajana

Liiketoiminta-alueet

Atria Suomi

Atria Ruotsi

Atria Tanska & Viro

Tutkimus ja kehitys

Toimintakertomus, kestävyysraportti ja tilinpäätös

Hallituksen toimintakertomus

Kestävyysraportti

Konsernin tilinpäätös, IFRS

Emoyhtiön tilinpäätös, FAS

Tilintarkastuskertomus

Hallinnointi

Selvitys hallinto- ja ohjausjärjestelmästä

Palkitsemisraportti

Tietoa sijoittajille

Yhteystiedot

KONSERNITULOSLASKELMA

1 000 EUR	Liitetieto	1.1. - 31.12.2024	1.1. - 31.12.2023
Liikevaihto	1, 2	1 755 368	1 752 695
Myytyjä suoritteita vastaavat kulut *	7, 8	-1 564 062	-1 581 192
Bruttokate		191 306	171 502
Myyntin ja markkinoinnin kulut	3, 7, 8	-74 005	-75 105
Hallinnon kulut *	4, 7, 8	-52 462	-51 454
Liiketoiminnan muut tuotot	5	4 564	2 740
Muut liiketoiminnan muut kulut	6, 8	-3 023	-47 314
Liikevoitto	1, 11	66 379	369
Rahoitustuotot	9, 29	9 544	13 821
Rahoituskulut	9, 25, 29	-24 991	-27 461
Rahoitusnetto		-15 447	-13 641
Osuus pääomaosuusmenetelmällä käsiteltävien sijoituskohteiden tuloksesta	16	1 125	2 067
Voitto ennen veroja		52 056	-11 205
Tuloverot	10, 18	-9 060	-4 075
Tilikauden tulos		42 997	-15 279
Tilikauden tuloksen jakaantuminen:			
Emoyhtiön omistajille	11	39 654	-19 802
Määräysvallattomille omistajille		3 342	4 522
Yhteensä		42 997	-15 279
Laimentamaton tulos/osake, EUR	11	1,41	-0,70
Laimennusvaikutuksella oikaistu tulos/osake, EUR	11	1,41	-0,70

* Oikaistu vertailuvuoden esittämistapaa.

LAAJA KONSERNITULOSLASKELMA

1 000 EUR	Liitetieto	1.1.-31.12.2024	1.1.-31.12.2023
Tilikauden tulos		42 997	-15 279
Muut laajan tuloksen erät verojen jälkeen:			
Erät, joita ei siirretä tulosvaikutteisiksi			
Vakuutusmatemaattiset voitot			
etuuspohjaisista eläkejärjestelyistä	10, 26	-551	0
Käypään arvoon muiden laajan tuloksen erien kautta arvostettavien oman pääoman ehtoisten instrumenttien			
Erät, jotka määrättyjen ehtojen täytyessä siirretään tulosvaikutteisiksi			
Rahavirran suojaukset	9, 10, 29	-4 864	-19 515
Muuntoerot	9, 10, 29	-3 351	356
Tilikauden laaja tulos		34 230	-34 438
Tilikauden laajan tuloksen jakaantuminen:			
Emoyhtiön omistajille		30 887	-38 961
Määräysvallattomille omistajille		3 342	4 522
Yhteensä		34 230	-34 438

Sivuilla 138–176 esitettävät liitetiedot muodostavat olennaisen osan konsernitiilinpäätöstä.

Sisällys

Atria 2024

Atria lyhyesti

Toimitusjohtajan katsaus

Taloudellinen kehitys

Vuoden tapahtumia

Atrian arvoketju

Atrian suunta

Elintarvikemarkkinan trendit

Kuluttajakäyttäytyminen

Strategia

Vastuullisuus osana strategiaa

Atria työnantajana

Liiketoiminta-alueet

Atria Suomi

Atria Ruotsi

Atria Tanska & Viro

Tutkimus ja kehitys

Toimintakertomus, kestävyysraportti ja tilinpäätös

Hallituksen toimintakertomus

Kestävyysraportti

Konsernin tilinpäätös, IFRS

Emoyhtiön tilinpäätös, FAS

Tilintarkastuskertomus

Hallinnointi

Selvitys hallinto- ja ohjausjärjestelmästä

Palkitsemisraportti

Tietoa sijoittajille

Yhteystiedot

KONSERNITASE

VARAT, 1 000 EUR	Liitetieto	31.12.2024	31.12.2023
Pitkäaikaiset varat			
Aineelliset käyttöomaisuushyödykkeet	12	523 999	535 827
Biologiset hyödykkeet	13	597	697
Käyttöoikeusomaisuus	14	22 765	24 562
Liikearvo	15	82 270	80 987
Muut aineettomat hyödykkeet	15	59 663	53 819
Osuudet yhteis- ja osakkuusyrityksissä	16, 31, 35	21 263	20 396
Muut rahoitusvarat	17, 29	2 840	916
Myyntisaamiset, lainasaamiset ja muut saamiset	20, 29	9 340	10 271
Laskennalliset verosaamiset	10, 18	2 465	2 041
Yhteensä	32, 33	725 203	729 516
Lyhytaikaiset varat			
Vaihto-omaisuus	19	125 920	128 751
Biologiset hyödykkeet	13	5 333	4 882
Myyntisaamiset ja muut saamiset	20, 29, 32, 33	105 042	111 126
Kauden verotettavaan tuloon perustuvat verosaamiset		3 386	4 659
Rahavarat	21, 29	19 911	10 051
Yhteensä	32, 33	259 591	259 469
Varat yhteensä	1	984 794	988 985

OMA PÄÄOMA JA VELAT, 1 000 EUR	Liitetieto	31.12.2024	31.12.2023
Emoyhtiön osakkeenomistajille kuuluva oma pääoma			
Osakepääoma		48 055	48 055
Sijoitetun vapaan oman pääoman rahasto		238 803	247 256
Muut rahastot		-1 388	3 470
Muuntoerot		-21 110	-17 752
Kertyneet voittovarot		138 059	108 006
Yhteensä	10, 11, 18, 22, 23, 29	402 418	389 035
Määräysvallattomien osuus			
		21 289	22 389
Oma pääoma yhteensä		423 707	411 425
Pitkäaikaiset velat			
Lainat	24, 29	253 556	256 421
Vuokrasopimusvelat	25	14 239	15 295
Laskennalliset verovelat	10, 18	33 979	32 701
Eläkevelvoitteet	26	5 318	4 735
Muut velat	27, 29	8 475	6 209
Varaukset	27	58	980
Yhteensä	32, 33	315 624	316 342
Lyhytaikaiset velat			
Lainat	24, 29	4 792	2 752
Vuokrasopimusvelat	25	9 105	9 822
Ostovelat ja muut velat	28, 31	230 208	248 124
Kauden verotettavaan tuloon perustuvat verovelat		1 357	521
Yhteensä	32, 33	245 462	261 219
Velat yhteensä	1	561 087	577 561
Oma pääoma ja velat yhteensä		984 794	988 985

Sivuilla 138–176 esitettävät liitetiedot muodostavat olennaisen osan konsernitilinpäätöstä.

Sisälllys

Atria 2024

Atria lyhyesti

Toimitusjohtajan katsaus

Taloudellinen kehitys

Vuoden tapahtumia

Atrian arvoketju

Atrian suunta

Elintarvikemarkkinan trendit

Kuluttajakäyttäytyminen

Strategia

Vastuullisuus osana strategiaa

Atria työnantajana

Liiketoiminta-alueet

Atria Suomi

Atria Ruotsi

Atria Tanska & Viro

Tutkimus ja kehitys

Toimintakertomus, kestävyysraportti ja tilinpäätös

Hallituksen toimintakertomus

Kestävyysraportti

Konsernin tilinpäätös, IFRS

Emoyhtiön tilinpäätös, FAS

Tilintarkastuskertomus

Hallinnointi

Selvitys hallinto- ja ohjausjärjestelmästä

Palkitsemisraportti

Tietoa sijoittajille

Yhteystiedot

LASKELMA KONSERNIN OMAN PÄÄOMAN MUUTOKSISTA

		Emoyhtiön omistajille kuuluva oma pääoma							
1 000 EUR	Liitetieto	Osake-pääoma	Sijoitetun vapaan oman pääoman rahasto *	Muut rahastot	Muuntoerot	Kertyneet voittovarot	Yhteensä	Määräys-vallattomien osuus	Oma pääoma yhteensä
Oma pääoma 1.1.2023		48 055	248 338	22 985	-18 108	148 149	449 419	18 359	467 777
Tilikauden laaja tulos									
	Tilikauden tulos	-	-	-	-	-19 802	-19 802	4 522	-15 279
	Muut laajan tuloksen erät								
	Rahavirran suojaukset	29	-	-19 515	-	-	-19 515	-	-19 515
	Vakuutusmatemaattiset voitot/tappiot eläke-etuuksista	26	-	-	-	0	0	-	0
	Muuntoerot	9	-	0	356	-	356	-	356
Liiketoimet omistajien kanssa									
	Tytäryrityksen hankintaan liittyvä määräysvallattomien omistajien osuus	22	-	-	-	-584	-584	415	-169
	Omien osakkeiden hankinta	23	-	-1 081	-	-	-1 081	-	-1 081
	Osingonjako	22	-	-	-	-19 758	-19 758	-906	-20 664
Oma pääoma 31.12.2023		48 055	247 256	3 470	-17 752	108 006	389 035	22 389	411 425
Tilikauden laaja tulos									
	Tilikauden tulos	-	-	-	-	39 654	39 654	3 342	42 997
	Muut laajan tuloksen erät								
	Rahavirran suojaukset	29	-	-4 864	-	-	-4 864	-	-4 864
	Vakuutusmatemaattiset voitot/tappiot eläke-etuuksista	26	-	-	-	-551	-551	-	-551
	Muuntoerot	9	-	7	-3 358	-	-3 351	-	-3 351
Liiketoimet omistajien kanssa									
	Tytäryrityksen hankintaan liittyvä määräysvallattomien omistajien osuus	22	-	-	-	-598	-598	-2 310	-2 908
	Omien osakkeiden hankinta	23	-	-	-	-	0	-	0
	Osingonjako/pääoman palautus	22	-	-8 453	-	-8 453	-16 906	-2 133	-19 039
Oma pääoma 31.12.2024		48 055	238 803	-1 388	-21 110	138 059	402 418	21 289	423 707

* Sisältää omien osakkeiden arvon -0,9 miljoonaa euroa (31.12.2023: -1,2 milj. euroa).

Sivuilla 138–176 esitettävät liitetiedot muodostavat olennaisen osan konsernitilinpäätöstä.

Sisällys

Atria 2024

Atria lyhyesti

Toimitusjohtajan katsaus

Taloudellinen kehitys

Vuoden tapahtumia

Atrian arvoketju

Atrian suunta

Elintarvikemarkkinan trendit

Kuluttajakäyttäytyminen

Strategia

Vastuullisuus osana strategiaa

Atria työnantajana

Liiketoiminta-alueet

Atria Suomi

Atria Ruotsi

Atria Tanska & Viro

Tutkimus ja kehitys

Toimintakertomus, kestävyysraportti ja tilinpäätös

Hallituksen toimintakertomus

Kestävyysraportti

Konsernin tilinpäätös, IFRS

Emoyhtiön tilinpäätös, FAS

Tilintarkastuskertomus

Hallinnointi

Selvitys hallinto- ja ohjausjärjestelmästä

Palkitsemisraportti

Tietoa sijoittajille

Yhteystiedot

KONSERNIN RAHAVIRTALASKELMA

1 000 EUR	Liitetieto	1.1. - 31.12.2024	1.1. - 31.12.2023
Liiketoiminnan rahavirta			
Myyntistä saadut maksut		1 766 920	1 758 647
Liiketoiminnan muista tuotoista saadut maksut		2 826	2 364
Maksut liiketoiminnan kuluista		-1 654 777	-1 643 722
Maksetut korot ja maksut muista liiketoiminnan rahoituskuluista	9, 25	-25 357	-25 309
Saadut korot ja muut rahoitustuotot	9	9 706	15 490
Maksetut välittömät verot	10	-6 879	-14 231
Liiketoiminnan rahavirta yhteensä		92 439	93 239
Investointien rahavirta			
Investoinnit aineellisiin ja aineettomiin hyödykkeisiin		-38 731	-109 509
Aineellisten ja aineettomien hyödykkeiden luovutustuotot	5	1 919	524
Hankitut liiketoimet	32	-11 396	-250
Myydyt liiketoimet	33	694	0
Pitkäaikaisten lainasaamisten lisäys (-) / vähennys (+)		-2 628	-415
Muiden sijoitusten lisäys (-) / vähennys (+)		-1 228	2 295
Saadut osingot		555	1 647
Investointien rahavirta yhteensä		-50 816	-105 708
Rahoituksen rahavirta			
Pitkäaikaisten lainojen nostot	24	800	50 000
Pitkäaikaisten lainojen maksut	24	-2 646	-26 222
Lyhytaikaisten lainojen lisäys *	24	21 021	268
Lyhytaikaisten lainojen vähennys *	24	-20 000	0
Vuokrasopimusvelkojen pääomaosuus	25	-9 534	-10 488
Määräysvallattomien omistajien osuuksien hankinnat	22	-2 938	0
Määräysvallattomien omistajien pääomasijoitukset	22	0	422
Omien osakkeiden hankinta	22	0	-1 081
Osinkojen maksut / pääoman palautuksen maksut	22	-19 040	-20 664
Rahoituksen rahavirta yhteensä	10, 18	-32 336	-7 766
Rahavarojen muutos		9 287	-20 235
Rahavarat tilikauden alussa		10 051	31 009
Valuuttakurssien muutosten vaikutukset rahavirtoihin		573	-723
Rahavarat tilikauden lopussa	21	19 911	10 051

* Lyhytaikaisten lainojen lisäykset ja vähennykset sisältävät maturiteetiltaan yli 90 päivän pituisten yritystodistusten nostoja ja takaisinmaksuja. Maturiteetiltaan alle 90 päivän yritystodistusten nostot ja maksut on käsitelty rahoituslaskelmalla nettoperiaatteella.

Sivuilla 138–176 esitettävät liitetiedot muodostavat olennaisen osan konsernitilinpäätöstä.

Sisällys

Atria 2024

Atria lyhyesti

Toimitusjohtajan katsaus

Taloudellinen kehitys

Vuoden tapahtumia

Atrian arvoketju

Atrian suunta

Elintarvikemarkkinan trendit

Kuluttajakäyttäytyminen

Strategia

Vastuullisuus osana strategiaa

Atria työnantajana

Liiketoiminta-alueet

Atria Suomi

Atria Ruotsi

Atria Tanska & Viro

Tutkimus ja kehitys

Toimintakertomus, kestävyysraportti ja tilinpäätös

Hallituksen toimintakertomus

Kestävyysraportti

Konsernin tilinpäätös, IFRS

Emoyhtiön tilinpäätös, FAS

Tilintarkastuskertomus

Hallinnointi

Selvitys hallinto- ja ohjausjärjestelmästä

Palkitsemisraportti

Tietoa sijoittajille

Yhteystiedot

Konsernitilinpäätöksen liitetiedot, IFRS

Yrityksen perustiedot

Atria-konsernin emoyhtiö, Atria Oyj on Suomen lakien mukaan perustettu julkinen osakeyhtiö, jonka kotipaikka on Kuopio. Yhtiö on ollut listattuna Nasdaq Helsinki Oy:ssä vuodesta 1991 alkaen. Jäljennös konsernitilinpäätöksestä on saatavissa internetsivuilta www.atria.com tai konsernin emoyhtiön pääkonttorista osoitteesta Itikanmäenkatu 3, Seinäjoki; postiosoite PL 900, 60060 ATRIA.

Atria Oyj ja sen tytäryhtiöt valmistavat ja markkinoivat elintarvikkeita, erityisesti liha-alan tuotteita, lihavalmisteita, siipikarjatuotteita, ateriakokonaisuuksia ja ruokakonsepteja. Atrian pääasialliset markkina-alueet ovat Suomi, Ruotsi, Tanska ja Baltian maat. Atrian tytäryhtiöt sijaitsevat näillä markkina-alueilla. Atria-konsernin raportoivat segmentit ovat Atria Suomi, Atria Ruotsi ja Atria Tanska & Viro.

Hallitus on hyväksynyt tilinpäätöksen julkistettavaksi 27. helmikuuta 2025.

Tilinpäätöksen laatimisperiaatteet

Laatimisperusta

Konsernitilinpäätös on laadittu Euroopan unionissa hyväksytyjen kansainvälisten tilinpäätösstandardien (International Financial Reporting Standards) mukaisesti ja sitä laadittaessa on noudatettu voimassa olevia IAS- ja IFRS-standardeja sekä SIC- ja IFRIC-tulkintoja. Kansainvälisillä tilinpäätösstandardeilla tarkoitetaan Suomen kirjanpitolaisia ja sen nojalla annetuissa säännöksissä EU:n asetuksessa (EY) N:o 1606/2002 säädetyn menettelyn mukaisesti EU:ssa sovellettavaksi hyväksytyjä standardeja ja niistä annettuja tulkintoja. Konsernitilinpäätöksen liitetiedot ovat myös suomalaisen kirjanpito- ja yhteisöläinsäädännön mukaiset.

Konsernitilinpäätös on laadittu alkuperäisiin hankintamenoihin perustuen lukuun ottamatta biologisia hyödykkeitä, käypään arvoon laajan tuloksen kautta arvostettavia rahoitusvaroja, käypään arvoon tulosvaikutteisesti kirjattavia rahoitusvaroja ja -velkoja sekä johdannaissopimuksia. Myytävänä olevat omaisuuserät arvostetaan luokitteluhetkestä lähtien kirjanpitoarvoon tai myynnistä aiheutuvilla menoilla vähennettyyn käypään arvoon sen mukaan, kumpi niistä on alempi.

Tilinpäätöstiedot esitetään tuhansina euroina, ja luvut on pyöristetty lähimpään tuhanteen euroon.

Johdon harkintaa edellyttävät laatimisperiaatteet ja arvioihin liittyvät olennaiset epävarmuustekijät

Tilinpäätöstä laadittaessa käytetään harkintaa tilinpäätöksen laadintaperiaatteiden soveltamisessa. Lisäksi tehdään tulevaisuutta koskevia arvioita ja oletuksia, jotka vaikuttavat omaisuus- ja velkaeriin, vastuiden sekä tuottojen ja kulujen määriin. Toteumat voivat poiketa tehdyistä arvioista ja oletuksista.

Konsernin johto tekee harkintaan perustuvia ratkaisuja, jotka koskevat tilinpäätöksen laatimisperiaatteiden valintaa ja niiden soveltamista. Tämä koskee erityisesti niitä tapauksia, joissa voimassa olevassa IFRS-normistossa on vaihtoehtoisia kirjaamis-, arvostamis- tai esittämistapoja. Johdon harkintaa on käytetty omaisuus- ja rahoituserien arvostuksessa ja luokittelussa, laskennallisten verosaamisten ja varausten kirjaamisessa sekä osakkuus- ja yhteisyritysten ryhmittelyssä olennaisiksi.

Konsernin johto seuraa myös kestävyteen liittyviä vaikutuksia, riskejä ja mahdollisuuksia ja tekee sen perusteella päätöksiä, jotka vaikuttavat konsernin toimintaan ja talouteen. Ilmastonmuutokseen liittyvässä siirtymäohjelmassa on sitouduttu edistämään esimerkiksi energiatehokkuutta, jonka takia nykyisiä energiainvestointeja on arvioitava jatkuvasti päästötavoitteiden saavuttamiseksi.

Arviot pohjautuvat johdon parhaaseen näkemykseen raportointikauden päättymispäivänä. Arvioiden taustalla ovat aiemmat kokemukset sekä tulevaisuutta koskevat, tilinpäätöshetkellä todennäköisimpänä pidetyt oletukset, jotka liittyvät muun muassa konsernin taloudellisen ympäristön odotettuun kehitykseen. Mahdolliset arvioiden ja olettamusten muutokset merkitään kirjanpitoon, sillä tilikaudella, jonka aikana arviota tai olettamusta korjataan, ja kaikilla tämän jälkeisillä tilikausilla.

Aineettomat hyödykkeet

Konsernissa on testattu liikearvo ja sellaiset aineettomat hyödykkeet, joilla on rajoittamaton taloudellinen vaikutusaika. Aineettomien hyödykkeiden arvonalentumisen testauslaskelma perustuu viiden vuoden strategijajakson kassavirtaennusteeseen, jota arvioidaan vuosittain liiketoimintaympäristössä tapahtuneiden muutosten, kestävyteen liittyvien vaikutusten, riskien ja mahdollisuuksien sekä Atrian tekemien toimenpiteiden ja saavutettujen tulosten perusteella. Konsernin johto on yhdessä liiketoiminta-alueiden kanssa arvioinut arvonalentumislaskelmissa käytettyjä korkoja sekä riskejä sekä lukusarjan realistisuutta nykyisessä toimintaympäristössä. Hallitus on käsitellyt laskelmat ja hyväksynyt ne. Arvonalentumistestauksesta ja herkkyyksianalyseistä kerrotaan tarkemmin liitetiedossa 15.

Sisälllys

Atria 2024

Atria lyhyesti

Toimitusjohtajan katsaus

Taloudellinen kehitys

Vuoden tapahtumia

Atrian arvoketju

Atrian suunta

Elintarvikemarkkinan trendit

Kuluttajakäyttäytyminen

Strategia

Vastuullisuus osana strategiaa

Atria työnantajana

Liiketoiminta-alueet

Atria Suomi

Atria Ruotsi

Atria Tanska & Viro

Tutkimus ja kehitys

Toimintakertomus, kestävyysraportti ja tilinpäätös

Hallituksen toimintakertomus

Kestävyysraportti

Konsernin tilinpäätös, IFRS

Emoyhtiön tilinpäätös, FAS

Tilintarkastuskertomus

Hallinnointi

Selvitys hallinto- ja ohjausjärjestelmästä

Palkitsemisraportti

Tietoa sijoittajille

Yhteystiedot

ATRIA OYJ | KONSERNITILINPÄÄTÖKSEN LIITETIEDOT, IFRS

Käyttöoikeusomaisuus ja vuokrasopimusvelat

Atria on ottanut vuokralle kiinteistöjä, koneita ja kalustoa. Vuokrasopimukset tehdään määräajaksi tai toistaiseksi voimassa oleviksi. Toistaiseksi voimassa olevien vuokrasopimusten sopimusaika ja mahdolliset jatko-optiot arvioidaan vuosittain sopimuskohtaisesti etukäteen sovituna tarkasteluajankohtina.

Myyntisaamiset

Atrian myyntisaamiset kuluttajatuoteasiakkailta ovat lyhytaikaisia eikä niihin sisälly merkittäviä rahoituskomponentteja. Kuluttajatuoteasiakkaat ovat pääosin keskusliikkeitä. Osa myyntisaamisista myydään rahoitusyhtiöille. Myytyt myyntisaamiset kirjataan pois konsernin taseesta, kun rahoitusyhtiö on suorittanut maksun saamisista ja kun kaikki omistamiseen liittyvät olennaiset riskit ja edut ovat siirtyneet ostajalle. Myyntisaamiset kirjataan alun perin käypään arvoon ja myöhemmin jaksotettuun hankintamenoan odotettavissa olevilla luottotappioilla vähennettynä. Atria soveltaa käytännön apukeinoa ja laskee saatavien koko voimassaoloajalta odotettavissa olevat luottotappiot ennalta määritellyn varausmatriisin pohjalta.

Hankitut liiketoiminnot

Liiketoimintojen yhdistämisessä hankitut varat ja velat arvostetaan hankintahetken käypään arvoon. Käyvän arvon määrittelyssä arvioidaan hankitun omaisuuden arvoja verrattuna niin markkinahintoihin kuin käyttöarvoonkin. Myös velkoja on tarkastellaan kriittisesti.

Muutokset tilinpäätöksen laatimisperiaatteissa ja esitettävissä tiedoissa

Käyttöön otetut uudet standardit ja standardien muutokset, joita on sovellettu 1.1.2024 alkaneella tilikaudella

IAS 1:n muutos: Velkojen luokittelu lyhyt- tai pitkäaikaisiin

Muutokset IAS 1:een vaikuttavat ainoastaan velkojen esittämiseen lyhyt- tai pitkäaikaisina taseessa. Ne eivät vaikuta varojen, velkojen, tuottojen tai kulujen määrään tai kirjaamisen ajoitukseen, eivätkä näistä eristä annettaviin tietoihin.

Muutoksella selvennetään velkojen esittämistä lyhyt- ja pitkäaikaisina. Esittämisen tulee pohjautua raportointikauden lopussa oleviin oikeuksiin. Luokitteluun eivät vaikuta yhtiön odotukset siitä, käytetäänkö oikeutta lykätä velan suorittamista. Oikeudet ovat olemassa, jos yhtiö täyttää kovenanttiehdot raportointikauden lopussa. Muutetun määrittelyn mukaan velan suorittamisessa on rahan, oman pääoman ehtoisten instrumenttien tai muiden varojen tai palvelujen siirtämisestä vastapuolelle.

IAS 1:n muutos: IAS 1 Tilinpäätöksen esittäminen – Pitkäaikaiset velat, joihin liittyy kovenantti

Muutoksessa tarkennetaan, että vain kovenantit, joihin yhtiö on sitoutunut raportointikauden loppuun mennessä, vaikuttavat yhtiön oikeuteen lykätä velan suorittamista vähintään 12 kuukautta raportointipäivän jälkeen (ja siten ne tulee huomioida velan pitkäaikaiseksi tai lyhytaikaiseksi luokittelua määritettäessä). Tällaiset kovenantit vaikuttavat siihen, onko oikeus olemassa raportointikauden lopussa, vaikka kovenantin täyttämistä arvioitaisiin vasta raportointikauden päättymisen jälkeen.

Lisäksi IASB tarkentaa, että oikeuteen lykätä velan suorittamista vähintään 12 kuukautta raportointipäivän jälkeen ei ole vaikutusta, mikäli yhtiön tulee täyttää kovenantti vasta raportointikauden jälkeen. Kuitenkin, jos yhtiön oikeus lykätä velan suorittamista on sidottu yhtiön kovenanttien täyttymiseen 12 kuukauden kuluessa raportointikaudesta, yhtiön tulee esittää liitetiedoissa informaatiota, jonka avulla tilinpäätöksen käyttäjien on mahdollista ymmärtää riski siitä, että velat voitaisiin joutua maksamaan 12 kuukauden kuluessa raportointikauden päättymisestä. Liitetieto voi sisältää informaatiota kovenanteista (sisältäen kovenanttien luonne ja se, milloin yhtiön on täytettävä kovenantit) ja niihin liittyvien velkojen kirjanpitoarvoista, sekä mahdollisia tosiseikkoja ja olosuhteita, jotka viittaavat siihen, että yhtiön voi olla vaikeaa täyttää kovenanttia.

IAS 7 Rahavirtalaskelma ja IFRS 7 Rahoitusinstrumentit muutos: *Tilinpäätöksessä esitettävät tiedot - Tavarantoimittajia tai palveluntuottajia koskevat rahoitusjärjestelyt*

Muutokset lisäävät IAS 7:ään tavoitteen esitettävälle tiedoille, jonka myötä yhtiön on esitettävä tilinpäätöksessään sen tavarantoimittajia tai palveluntuottajia koskevasta rahoitusjärjestelyistä tietoja, joiden avulla tilinpäätöksen käyttäjät pystyvät arvioimaan sitä, millaisia vaikutuksia kyseisillä järjestelyillä on yhtiön velkoihin ja rahavirtoihin. Lisäksi IFRS 7:ää muutettiin lisäämällä tavarantoimittajia tai palveluntuottajia koskevat rahoitusjärjestelyt esimerkiksi tilinpäätöksessä esitettäväksi vaadituista tiedoista yhtiön altistumisesta maksuvalmiusriskille.

Muutoksella ei ole olennaista vaikutusta konsernitiilinpäätökseen.

Julkaistut uudet ja uudistetut IFRS-tilinpäätösstandardit, jotka eivät vielä ole voimassa

IFRS 18 Tilinpäätöksen esittämistapa ja tilinpäätöksessä esitettävät tiedot

Huhtikuussa 2024 julkaistu IFRS 18-standardi korvaa IAS 1-standardin Tilinpäätöksen esittäminen. Samalla standardilla muutetaan myös muita IFRS-tilinpäätösstandardeja, kuten IAS 7

Sisälllys

Atria 2024

Atria lyhyesti

Toimitusjohtajan katsaus

Taloudellinen kehitys

Vuoden tapahtumia

Atrian arvoketju

Atrian suunta

Elintarvikemarkkinan trendit

Kuluttajakäyttäytyminen

Strategia

Vastuullisuus osana strategiaa

Atria työnantajana

Liiketoiminta-alueet

Atria Suomi

Atria Ruotsi

Atria Tanska & Viro

Tutkimus ja kehitys

Toimintakertomus, kestävyysraportti ja tilinpäätös

Hallituksen toimintakertomus

Kestävyysraportti

Konsernin tilinpäätös, IFRS

Emoyhtiön tilinpäätös, FAS

Tilintarkastuskertomus

Hallinnointi

Selvitys hallinto- ja ohjausjärjestelmästä

Palkitsemisraportti

Tietoa sijoittajille

Yhteystiedot

ATRIA OYJ | KONSERNITILINPÄÄTÖKSEN LIITETIEDOT, IFRS

Rahavirtalaskelmat, IAS 8 Tilinpäätöksen laatimisperiaatteet, kirjanpidollisten arvioiden muutokset ja virheet ja IAS 33 Osakekohtainen tulos.

IFRS 18-standardi sisältää muun muassa uusia vaatimuksia:

- esittää määritellyt ryhmät ja välisummat voittoa tai tappiota osoittavassa laskelmassa

- esittää tilinpäätöksen liitetiedoissa tietoja johdon määrittelemistä tuloksellisuutta kuvaavista luvuista (MPM)

- parantaa esitettävien tietojen yhdistämistä ja erittelemistä

Standardia tulee soveltaa 1.1.2027 tai sen jälkeen alkavilla tilikausilla, aikaisemman soveltamisen ollessa sallittua. IAS 7:n ja IAS 33:n muutokset sekä uudistetut IAS 8 ja IFRS 7 tulevat voimaan, kun yhteisö soveltaa IFRS 18:ta. IFRS 18 otetaan käyttöön takautuvasti tiettyjä siirtymäsäännöksiä noudattaen.

Atria arvioi, ettei muilla tulevilla standardimuutoksilla tai tulkinnoilla ole olennaista vaikutusta yhtiön tilinpäätökseen.

Konsernitilinpäätöksen laatimisperiaatteet

Tytäryritykset

Konsernitilinpäätökseen sisältyvät emoyritys Atria Oyj ja sen kaikki tytäryritykset. Tytäryritykset ovat yrityksiä, joissa konsernilla on määräysvalta. Konsernilla on määräysvalta yrityksessä, jos se olemalla osallisena sijoituskohteessa altistuu sijoituskohteen muuttuvalle tuotolle tai on oikeutettu sen muuttuvaan tuottoon ja se pystyy vaikuttamaan tähän tuottoon käyttämällä yhteisöä koskevaa valtaansa. Tytäryritykset yhdistellään konsernitilinpäätökseen siitä hetkestä lähtien, kun konserni on saanut määräysvallan ja siihen asti, kun määräysvalta päättyy.

Liiketoimintojen yhdistämiset käsitellään hankintamenetelmällä. Tytäryrityksen hankinnasta maksettava vastike sisältää luovutetut varat ja vastattavaksi otetut velat arvostettuna käypään arvoon hankintahetkellä. Luovutettu vastike sisältää myös ehdollisesta vastikejärjestelystä johtuvan omaisuuserän tai velan käyvän arvon. Hankintaan liittyvät menot kirjataan kuluiksi toteutuessaan. Yksilöitävissä olevat liiketoimintojen yhdistämisessä hankitut varat, vastattaviksi otetut velat ja ehdolliset velat arvostetaan hankinta-ajankohdan käypiin arvoihin. Määräysvallattomien omistajien osuus hankinnan kohteessa kirjataan hankintakohtaisesti joko käypään arvoon tai määrään, joka vastaa määräysvallattomien omistajien suhteellista osuutta hankinnan kohteen yksilöitävissä olevasta nettovarallisuudesta.

Määrä, jolla luovutettu vastike, määräysvallattomien omistajien osuuden käypä arvo hankinnan kohteessa ja aiemmin omistetun osuuden käypä arvo yhteen laskettuina, ylittää hankitun

nettovarallisuuden käyvän arvon, merkitään taseeseen liikearvoksi. Jos vastikkeen, määräysvallattomien omistajien osuuden käyvän arvon ja aiemmin omistetun osuuden käyvän arvon yhteismäärä on pienempi kuin tytäryrityksen hankitun nettovarallisuuden käypä arvo, erotus kirjataan tulosvaikutteisesti.

Konserniyritysten väliset liiketapahtumat, saamiset ja velat sekä tuotot ja kulut eliminoidaan. Myös omaisuuserän kirjaamiseen johtavista konsernin sisäisistä liiketoimista johtuvat voitot ja tappiot eliminoidaan. Tytäryritysten noudattamat tilinpäätöksen laatimisperiaatteet on tarvittaessa muutettu vastaamaan konsernin noudattamia periaatteita.

Emoyrityksellä tytäryrityksessä olevan omistusosuuden muutokset, jotka eivät johda määräysvallan menettämiseen, käsitellään omaa pääomaa koskevinä liiketoimina. Kun määräysvallattomilta omistajilta ostetaan osakkeita, maksetun vastikkeen ja tytäryrityksen nettovarallisuudesta hankitun osuuden kirjanpitoarvon välinen erotus kirjataan omaan pääomaan, samoin kuin osakkeiden hankintaan liittyvien myyntioptioiden käyvän arvon muutokset. Myös voitot tai tappiot osakkeiden myynnistä määräysvallattomille omistajille kirjataan omaan pääomaan, samoin kuin myyntioptioiden käyvän arvon muutokset.

Kun konsernin määräysvalta tai huomattava vaikutusvalta päättyy, jäljelle jäävä osuus arvostetaan määräysvallan menettämispäivän käypään arvoon ja kirjanpitoarvon muutos kirjataan tulosvaikutteisesti. Tämä käypä arvo toimii alkuperäisenä kirjanpitoarvona, kun jäljelle jäävää osuutta myöhemmin käsitellään osakkuusyrityksenä, yhteisyrittäksenä tai rahoitusvaroina. Lisäksi asianomaisesta yrityksestä aiemmin muihin laajan tuloksen eriin kirjattuja määriä käsitellään ikään kuin konserni olisi suoraan luovuttanut niihin liittyvät varat ja velat. Tämä voi tarkoittaa, että aiemmin muihin laajan tuloksen eriin kirjatut määrät siirretään tulosvaikutteisiksi.

Osakkuusyritykset ja yhteisjärjestelyt

Osakkuusyritykset ovat yrityksiä, joissa konsernilla on huomattava vaikutusvalta, mutta ei määräysvaltaa. Yleensä tämä perustuu osakeomistukseen, joka tuottaa 20-50 prosenttia äänivallasta.

Yhteisjärjestely on järjestely, jossa kahdella tai useammalla osapuolella on yhteinen määräysvalta. Yhteisjärjestelyt luokitellaan yhteisiksi toiminnoiksi tai yhteisyrittäksiksi sen mukaan, mitkä ovat määräysvallan jakavien sopimusperusteiset oikeudet ja velvoitteet. Yhteisissä toiminnoissa konsernilla on järjestelyyn liittyviä varoja koskevia oikeuksia ja velkoja koskevia velvoitteita. Yhteisyrittä on järjestely, jossa konsernilla on oikeuksia järjestelyyn nettovarallisuuteen. Atrian yhteisjärjestelyt ovat yhteisyrittäksiä.

Sisälllys

Atria 2024

Atria lyhyesti

Toimitusjohtajan katsaus

Taloudellinen kehitys

Vuoden tapahtumia

Atrian arvoketju

Atrian suunta

Elintarvikemarkkinan trendit

Kuluttajakäyttäytyminen

Strategia

Vastuullisuus osana strategiaa

Atria työnantajana

Liiketoiminta-alueet

Atria Suomi

Atria Ruotsi

Atria Tanska & Viro

Tutkimus ja kehitys

Toimintakertomus, kestävyysraportti ja tilinpäätös

Hallituksen toimintakertomus

Kestävyysraportti

Konsernin tilinpäätös, IFRS

Emoyhtiön tilinpäätös, FAS

Tilintarkastuskertomus

Hallinnointi

Selvitys hallinto- ja ohjausjärjestelmästä

Palkitsemisraportti

Tietoa sijoittajille

Yhteystiedot

ATRIA OYJ | KONSERNITILINPÄÄTÖKSEN LIITETIEDOT, IFRS

Osakkuus- ja yhteisyrityksiin tehdyt sijoitukset käsitellään pääomaosuusmenetelmällä.

Pääomaosuusmenetelmää sovellettaessa sijoitus kirjataan alun perin hankintamenon määräisenä ja sitä lisätään tai vähennetään kirjaamalla sijoittajayrityksen osuus sijoituskohteen hankinta-ajankohdan jälkeisistä voitoista tai tappioista. Osakkuus- tai yhteisyrityssijoitus sisältää myös sen hankinnasta syntyneen liikearvon.

Jos osakkuusyrityksestä omistettu osuus pienenee, mutta huomattava vaikutusvalta säilyy, vain suhteellinen osuus aiemmin muihin laajan tuloksen eriin kirjatuista määristä siirretään tulosvaikutteiseksi.

Konsernin osuus osakkuusyritysten hankinnan jälkeisistä voitoista tai tappioista merkitään tuloslaskelmaan liikevoiton alapuolelle. Sijoituksen kirjanpitoarvoa oikaistaan vastaavasti. Jos konsernin osuus osakkuusyrityksen tappioista on yhtä suuri tai suurempi kuin sen osuus osakkuusyrityksestä mahdolliset muut vakuudettomat saamiset mukaan luettuina, konserni ei kirjaa lisää tappiota, ellei sillä ole oikeudellista tai tosiasiallista velvoitetta eikä se ole suorittanut maksuja osakkuusyrityksen puolesta.

Ulkomaan rahan määräisten erien muuttaminen

Konsernin yritysten tulosta ja taloudellista asemaa koskevat luvut määritetään siinä valuutassa, joka on kunkin yksikön pääasiallisen toimintaympäristön valuutta ("toimintavaluutta"). Konsernitiilinpäätös on esitetty euroina, joka on konsernin emoyrityksen toimintavaluutta ja emoyrityksen sekä konsernin esittämismvaluutta.

Ulkomaan rahan määräiset liiketapahtumat on kirjattu euroiksi käyttäen tapahtumapäivän kurssia. Ulkomaan rahan määräiset saamiset ja velat on muunnettu euroiksi käyttäen tilinpäätöspäivän kurssia. Ulkomaan rahan määräisistä liiketapahtumista sekä saamisista ja veloista syntyneet kurssivoitot ja -tappiot on kirjattu tuloslaskelmaan liikevoiton yläpuolelle. Rahoitustapahtumia suojaavien valuuttatermiinien ja sekä valuuttamääräisten lainojen kurssivoitot ja -tappiot sisältyvät rahoitustuottoihin ja –kuluihin lukuun ottamatta niitä johdannaissojien kurssimuutoksia, jotka ovat ehdot täyttäviä rahavirran suojauksia. Nämä kurssierot on kirjattu muihin laajan tuloksen eriin.

Euroalueen ulkopuolisten konserniyritysten tuloslaskelmat on muunnettu toiminta-alueen valuutasta euroiksi raportointikauden keskikurssiin ja taseet tilinpäätöspäivän kurssiin. Eri muuntokurssien käytöstä syntyvä kurssiero kirjataan muihin laajan tuloksen eriin.

Euroalueen ulkopuolisten tytäryritysten hankintamenon eliminoinnista syntyvät muuntoerot ja näihin tehtyjen nettosijoitusten suojaustulos kirjataan muihin laajan tuloksen eriin. Kun ulkomaisesta yksiköstä luovutaan osaksi tai kun se myydään, omaan pääomaan kirjatut valuuttakurssierot kirjataan tulosvaikutteisesti osana myyntivoittoa tai -tappiota.

Ulkomaisen yksikön hankinnasta syntyneitä liikearvoa ja käypiin arvoihin tehtyjä oikaisuja käsitellään ulkomaisen yksikön varoina ja velkoina, ja ne muutetaan tilinpäätöspäivän kurssiin. Tästä syntyvät muuntoerot kirjataan muihin laajan tuloksen eriin.

Aineelliset käyttöomaisuushyödykkeet

Aineelliset käyttöomaisuushyödykkeet esitetään alkuperäisten hankintahintojen ja kertyneiden poistojen erotuksena vähennettynä mahdollisilla arvonalentumisilla.

Mikäli käyttöomaisuushyödyke koostuu useammasta osasta, joiden taloudelliset vaikutusajat ovat eripituiset, kukin osa käsitellään erillisenä hyödykkeenä. Osan uusimiseen liittyvät menot aktivoidaan, mikäli on todennäköistä, että hyödykkeeseen liittyvä vastainen hyöty koituu konsernin hyväksi ja hyödykkeen hankintameno on luotettavasti määriteltävissä. Muut korjaus- ja ylläpitomenot kirjataan tulosvaikutteisesti, kun ne ovat toteutuneet.

Poistot lasketaan tasapoistoina arvioidun taloudellisen ja ympäristön kannalta kestävän vaikutusajan mukaan seuraavasti:

- Rakennukset	25–50 vuotta
- Koneet ja kalusto	5–30 vuotta
- Muut aineelliset hyödykkeet	5–10 vuotta

Maa- ja vesialueista ei tehdä poistoja. Rakennusten poistoajat määritellään pääasiallisen käyttötarkoituksen ja todennäköisen taloudellisen käyttöajan mukaan, johon vaikuttavat myös rakennusmateriaalit. Muihin aineellisiin hyödykkeisiin kirjataan omaisuserät, joita ei luonteensa tai poistoaikojensa puolesta voida esittää osana koneita ja kalustoa tai rakennuksia ja rakennelmia.

Hyödykkeiden jäännösarvo ja taloudellinen vaikutusaika tarkistetaan jokaisessa tilinpäätöksessä ja tarvittaessa oikaistaan niin, että kirjanpitoarvo vastaa enintään kerrytettävissä olevaa rahamäärää. Tarkastelussa huomioidaan myös kestävyysseikkojen mahdollisesti aiheuttamat muutokset hyödykkeen käyttöaikaan.

Aineellisen käyttöomaisuushyödykkeen poistot lopetetaan silloin, kun aineellinen käyttöomaisuushyödyke luokitellaan myytävänä olevaksi IFRS 5 Myytävänä olevat pitkäaikaiset omaisuserät ja lopetetut toiminnot -standardin mukaisesti.

Aineellisten käyttöomaisuushyödykkeiden käytöstä poistamisesta ja luovutuksista syntyvät voitot ja tappiot sisältyvät joko liiketoiminnan muihin tuottoihin tai kuluihin.

Sisälllys

Atria 2024

Atria lyhyesti

Toimitusjohtajan katsaus

Taloudellinen kehitys

Vuoden tapahtumia

Atrian arvoketju

Atrian suunta

Elintarvikemarkkinan trendit

Kuluttajakäyttäytyminen

Strategia

Vastuullisuus osana strategiaa

Atria työnantajana

Liiketoiminta-alueet

Atria Suomi

Atria Ruotsi

Atria Tanska & Viro

Tutkimus ja kehitys

Toimintakertomus, kestävyysraportti ja tilinpäätös

Hallituksen toimintakertomus

Kestävyysraportti

Konsernin tilinpäätös, IFRS

Emoyhtiön tilinpäätös, FAS

Tilintarkastuskertomus

Hallinnointi

Selvitys hallinto- ja ohjausjärjestelmästä

Palkitsemisraportti

Tietoa sijoittajille

Yhteystiedot

ATRIA OYJ | KONSERNITILINPÄÄTÖKSEN LIITETIEDOT, IFRS

Käyttöoikeusomaisuus

Konserni on ottanut vuokralle kiinteistöjä, koneita ja kalustoa. Vuokrasopimukset tehdään määräajaksi tai toistaiseksi voimassa olevaksi. Toistaiseksi voimassa olevien vuokrasopimusten sopimusaika arvioidaan sopimuskohtaisesti etukäteen sovittuina tarkasteluajakoina. Sopimuksiin saattaa sisältyä myös jatko-optioita.

Vuokrasopimuksista kirjataan käyttöoikeusomaisuuserä ja vastaava velka, kun vuokralle otettu omaisuuserä on konsernin käytettävissä. Vuokrasopimuksista aiheutuvat varat ja velat arvostetaan aluksi nykyarvoon perustuen.

Käyttöoikeusomaisuuserän hankintameno sisältää seuraavat erät:

- vuokrasopimusvelan alkuperäinen määrä (tarkemmin kohdassa Vuokrasopimusvelat)
- ennen sopimuksen alkamisajankohtaa maksetut vuokrat vähennettynä mahdollisilla saaduilla kannustimilla
- alkuvaiheen välittömät menot, ja
- menot alkuperäiseen tilaan palauttamisesta

Vuokrat diskontataan käyttäen vuokrasopimuksen sisäistä korkoa. Jos tämä korko ei ole tiedossa, käytetään vuokralle ottajan lisäluoton korkoa, jolla tarkoitetaan korkoa, jonka vuokralle ottaja joutuisi ottamaan lainana vastaavaksi ajaksi ja vastaavanlaisin vakuuksin.

Käyttöoikeusomaisuuseristä tehdään poistot yleensä tasaerinä omaisuuserän taloudellisena vaikutusaikana tai sitä lyhyempänä vuokra-aikana huomioiden myös ympäristön kannalta järkevä käyttöaika. Jos on kohtuullisen varmaa, että konserni käyttää osto-option, käyttöoikeusomaisuuserän poistoaikana käytetään omaisuuserän taloudellista vaikutusaikaa. Yhtiö arvioi käyttöoikeusomaisuuserien arvon alentumista IAS 36 Omaisuuserien arvon alentuminen -standardin mukaisesti.

Lyhytaikaisiin vuokrasopimuksiin ja arvoltaan vähäisiin omaisuuseriin koskeviin vuokrasopimuksiin liittyvät maksut kirjataan kuluiksi tasaerinä. Lyhytaikaisiksi katsotaan vuokrasopimukset, joiden mukainen vuokra-aika on enintään 12 kuukautta. Atria ei sovelle IFRS 16 -standardia IAS 38:n mukaisiin aineettomiin hyödykkeisiin.

Aineettomat hyödykkeet

Liikearvo

Liikearvo on määrä, jolla hankintameno ylittää konsernin osuuden hankitun tytäryrityksen yksilöitävissä olevan nettovarallisuuden käyvästä arvosta hankinta-ajankohtana. Liikearvo testataan vuosittain arvonalentumisen varalta. Tätä tarkoitusta varten liikearvo on kohdistettu rahavirtaa

tuottaville yksiköille. Konsernin rahavirtaa tuottavat yksiköt: Atria Suomi, Atria Ruotsi, Atria Tanska ja Atria Viro on luokiteltu tytäryhtiöiden toimintaan ja sijaintiin perustuen. Liikearvo merkitään taseeseen hankintamenuon vähennettynä kertyneillä arvonalentumistappioilla. Liikearvosta kirjattu arvon alentumistappioita ei peruuteta.

Muut aineettomat hyödykkeet

Aineeton hyödyke merkitään taseeseen alkuperäiseen hankintamenuon siinä tapauksessa, että hyödykkeen hankintamenu on määritettävissä luotettavasti ja on todennäköistä, että hyödykkeestä johtuva odotettavissa oleva taloudellinen hyöty koituu yrityksen hyväksi.

Ne aineettomat hyödykkeet, joilla on rajallinen taloudellinen vaikutusaika, kirjataan tasapoistoina kuluksi tuloslaskelmaan niiden tunnetun tai arvioidun taloudellisen vaikutusajan kuluessa. Aineettomista hyödykkeistä, joilla on rajoittamaton taloudellinen vaikutusaika, ei kirjata poistoja, vaan ne testataan vuosittain arvonalentumisen varalta.

Poistoaajat ovat:

- Asiakas- ja toimittajasuhteet	3–8 vuotta
- Tavaramerkit	5–20 vuotta
- Muut aineettomat hyödykkeet *	5–10 vuotta

* Sisältää muun muassa ohjelmistot ja liittymismaksut

Pitkäaikaisten omaisuuserien arvonalentuminen

Konsernissa arvioidaan jokaisena tilinpäätöspäivänä, onko viitteitä siitä, että jonkin pitkäaikaisen omaisuuserän arvo on alentunut tai sen käyttö ei ole ympäristön kannalta järkevää. Mikäli viitteitä ilmenee, arvioidaan kyseisestä omaisuuserästä kerrytettävissä oleva rahamäärä. Liikearvosta sekä aineettomista hyödykkeistä, joilla on rajoittamaton taloudellinen vaikutusaika, arvioidaan kerrytettävissä oleva rahamäärä vuosittain ja aina kun on viitteitä arvonalentumisesta. Kerrytettävissä oleva rahamäärä on omaisuuserän käypä arvo vähennettynä myynnistä aiheutuville menoilla tai käyttöarvo sen mukaan, kumpi niistä on suurempi. Jos kerrytettävissä olevaa rahamäärää ei pystytä arvioimaan omaisuuseräkohtaisesti, arvonalentumistarvetta tarkastellaan rahavirtaa tuottavien yksikköjen tasolla, eli sillä alimmalla yksikkötasolla, joka on pääosin muista yksiköistä riippumaton ja jonka rahavirrat ovat erotettavissa muista rahavirroista.

Arvonalentumistappio kirjataan, jos omaisuuserän kirjanpitoarvo on suurempi kuin siitä kerrytettävissä oleva rahamäärä. Arvonalentumistappio kirjataan välittömästi tuloslaskelmaan. Mikäli arvonalentumistappio kohdistuu rahavirtaa tuottavaan yksikköön, se kohdistetaan vähentämään ensin liikearvoa ja tämän jälkeen muita yksikön omaisuuseriä tasasuhteisesti.

Arvonalentumistappion kirjaamisen yhteydessä poistojen kohteena olevan omaisuuserän

Sisälllys

Atria 2024

Atria lyhyesti

Toimitusjohtajan katsaus

Taloudellinen kehitys

Vuoden tapahtumia

Atrian arvoketju

Atrian suunta

Elintarvikemarkkinan trendit

Kuluttajakäyttäytyminen

Strategia

Vastuullisuus osana strategiaa

Atria työnantajana

Liiketoiminta-alueet

Atria Suomi

Atria Ruotsi

Atria Tanska & Viro

Tutkimus ja kehitys

Toimintakertomus, kestävyysraportti ja tilinpäätös

Hallituksen toimintakertomus

Kestävyysraportti

Konsernin tilinpäätös, IFRS

Emoyhtiön tilinpäätös, FAS

Tilintarkastuskertomus

Hallinnointi

Selvitys hallinto- ja ohjausjärjestelmästä

Palkitsemisraportti

Tietoa sijoittajille

Yhteystiedot

ATRIA OYJ | KONSERNITILINPÄÄTÖKSEN LIITETIEDOT, IFRS

taloudellinen vaikutusaika arvioidaan uudelleen. Muusta omaisuuserästä kuin liikearvosta kirjattu arvonalentumistappio peruutetaan siinä tapauksessa, että on tapahtunut muutos niissä arvioissa, joita on käytetty määrittäessä omaisuuserästä kerrytettävissä olevaa rahamäärää.

Arvonalentumistappiota ei kuitenkaan peruta enempää, kuin mikä hyödykkeen kirjanpitoarvo olisi ilman arvonalentumistappion kirjaamista. Liikearvosta kirjattua arvonalentumistappiota ei peruta missään tilanteessa.

Vaihto-omaisuus

Vaihto-omaisuus arvostetaan hankintamenoon tai sitä alhaisempaan todennäköiseen nettorealisoitiarvoon. Hankintameno määritellään keskihintamenetelmällä. Valmiiden ja keskeneräisten tuotteiden hankintameno muodostuu raaka-aineista, välittömistä työsuorituksista johtuvista menoista, muista välittömistä menoista sekä asianmukaisesta osuudesta valmistuksen muuttuvista yleismenoista ja kiinteistä yleismenoista normaalilla toiminta-asteella.

Nettorealisoitiarvo on tavanomaisessa liiketoiminnassa saatava arvioitu myyntihinta, josta on vähennetty arvioidut myynnistä johtuvat menot.

Biologiset hyödykkeet

Konsernin biologisia hyödykkeitä ovat elävät eläimet. Ne arvostetaan käypään arvoon vähennettynä arvioiduilla myyntiin liittyvillä menoilla. Tuottavat eläimet sisältyvät aineellisiin hyödykkeisiin ja muut eläimet (teuraseläimet) vaihto-omaisuuteen.

Tuottavien eläinten käypä arvo perustuu alkuperäiseen hankintahintaan, josta on vähennetty eläinten ikääntymisestä aiheutuva käyttöarvon alenemista vastaava kustannus. Tuottaville eläimille ei ole saatavissa markkinahintaa. Teuraseläinten käypä arvo on sama kuin markkinahinta, joka perustuu yhtiön teuraseläinten hankintaan/myyntiin.

Rahoitusvarat

Luokittelu

Konsernin rahoitusvarat luokitellaan IFRS 9 Rahoitusinstrumentit -standardin mukaisesti seuraaviin ryhmiin: jaksotettuun hankintamenoan arvostettavat rahoitusvarat, käypään arvoon laajan tuloksen kautta arvostettavat rahoitusvarat sekä käypään arvoon tulosvaikutteisesti kirjattavat rahoitusvarat. Luokittelu perustuu rahoitusvarojen hallintaan käytettäviin liiketoimintamalleihin ja rahoitusvarojen sopimusperusteisiin rahavirtoihin.

Rahoitusvarojen ostot ja myynnit kirjataan kaupankäyntipäivänä. Rahoitusvarat sisältyvät lyhytaikaisiin varoihin paitsi silloin, kun ne erääntyvät yli 12 kuukauden kuluttua raportointikauden päättymispäivästä, jolloin ne luokitellaan pitkäaikaisiksi varoiksi.

Rahoitusvarat kirjataan pois taseesta, kun oikeudet sijoituksen rahavirtoihin ovat lakanneet tai siirretty toiselle osapuolelle ja kun rahoitusvaran omistukseen liittyvät riskit ja hyödyt ovat siirtyneet olennaisilta osin pois konsernista.

Jaksotettuun hankintamenoan ja käypään arvoon laajan tuloksen kautta arvostettavat rahoitusvarat

Myyntisaamiset, lainasaamiset ja muut saamiset, jotka luokitellaan jaksotettuun hankintamenoan, arvostetaan jaksotettuun hankintamenoan vähennettynä odotetuilla arvonalentumistappiolla. Käypään arvoon laajan tuloksen kautta arvostettavat myyntisaamiset arvostetaan käypään arvoon. Käyvän arvon muutokset kirjataan laajaan tulokseen, lukuun ottamatta arvonalentumistappioita, jotka kirjataan tulosvaikutteisesti. Pitkäaikaiset myyntisaamiset ja korolliset lainasaamiset ovat pääosin liharaaka-aineen saannin turvaamiseksi annettua maksuaikaa ja lainoja alkutuotantoasiakkaille. Näihin eriin sovelletaan yleistä arvonalentumismallia. Jos merkittävää luottoriskin kohoamista ei ole, luottotappioiden arvioitu määrä perustuu 12 kuukauden odotettuihin luottotappioihin, muussa tapauksessa koko eliniältä odotettavissa oleviin luottotappioihin. Atrian myyntisaamiset kuluttajatuoteasiakkailta ovat lyhytaikaisia eikä niihin sisälly merkittäviä rahoituskomponentteja. Näihin myyntisaamisiin sovelletaan yksinkertaistettua menetelmää, jossa luottotappioiden arvioitu määrä perustuu saamisten eliniän odotettuihin luottotappioihin.

Konsernissa osa myyntisaamisista myydään rahoitusyhtiöille. Myydyt myyntisaamiset kirjataan pois konsernin taseesta, kun rahoitusyhtiö on suorittanut maksun saamisista ja kun kaikki omistamiseen liittyvät olennaiset riskit ja edut ovat siirtyneet ostajalle.

Käypään arvoon muihin laajan tuloksen eriin kirjattavat oman pääoman ehtoiset sijoitukset

Muut rahoitusvarat sisältää oman pääoman ehtoiset sijoitukset muihin yrityksiin (sekä noteeratut että noteeraamattomat osakkeet). Osakkeita ei pidetä kaupankäyntitarkoituksessa. Alkuperäisen kirjaamisen yhteydessä konserni on tehnyt peruuttamattoman valinnan niiden kuulumisesta tähän ryhmään. Noteeratut osakkeet arvostetaan käypään arvoon, joka perustuu niiden pörssikurssiin. Noteeraamattomat osakkeet arvostetaan käyttäen arvostusmenetelmiä tai hankintahintaan, mikäli se olennaisesti vastaa käypää arvoa. Luovuttaessa osakkeista kertyneisiin muihin laajan tuloksen eriin sisältyvä saldo siirretään kertyneisiin voittovaroihin, eikä sitä siirretä tulosvaikutteiseksi.

Käypään arvoon tulosvaikutteisesti kirjattavat rahoitusvarat

Johdannaiset, jotka eivät ole suojauslaskennan alaisia, arvostetaan käypään arvoon tulosvaikutteisesti. Johdannaiset arvostetaan aluksi taseessa hankintahintaan, joka vastaa niiden käypää arvoa, ja sittemmin kunkin raportointikauden päättymispäivän käypään arvoon. Käypien

Sisälllys

Atria 2024

Atria lyhyesti

Toimitusjohtajan katsaus

Taloudellinen kehitys

Vuoden tapahtumia

Atrian arvoketju

Atrian suunta

Elintarvikemarkkinan trendit

Kuluttajakäyttäytyminen

Strategia

Vastuullisuus osana strategiaa

Atria työnantajana

Liiketoiminta-alueet

Atria Suomi

Atria Ruotsi

Atria Tanska & Viro

Tutkimus ja kehitys

Toimintakertomus, kestävyysraportti ja tilinpäätös

Hallituksen toimintakertomus

Kestävyysraportti

Konsernin tilinpäätös, IFRS

Emoyhtiön tilinpäätös, FAS

Tilintarkastuskertomus

Hallinnointi

Selvitys hallinto- ja ohjausjärjestelmästä

Palkitsemisraportti

Tietoa sijoittajille

Yhteystiedot

ATRIA OYJ | KONSERNITILINPÄÄTÖKSEN LIITETIEDOT, IFRS

arvojen muutoksista johtuvat sekä realisoitumattomat että realisoituneet voitot ja tappiot kirjataan tulosvaikutteisesti sillä kaudella, jonka aikana ne syntyvät.

Rahavarat koostuvat käteisvaroista, vaadittaessa nostettavissa olevista pankkitalletuksista sekä muista rahavaroista. Konsernitileihin liittyvät luottotilit sisältyvät lyhytaikaisiin rahoitusvelkoihin.

Rahoitusvelat

Konsernin lainat luokitellaan joko jaksotettuun hankintamenoon kirjattaviin rahoitusvelkoihin tai käypään arvoon tulosvaikutteisesti kirjattaviin rahoitusvelkoihin. Rahoitusvelka luokitellaan lyhytaikaiseksi, ellei konsernilla ole ehdotonta oikeutta siirtää velan suorittamista vähintään 12 kuukauden päähän raportointikauden päättymispäivästä. Rahoitusvelka (tai sen osa) kirjataan pois taseesta vasta silloin, kun velka on lakannut olemasta eli kun sopimuksessa yksilöity velvoite on täytetty tai kumottu tai sen voimassaolo on lakannut.

Jaksotettuun hankintamenoon kirjattavat rahoitusvelat

Konsernin ottamat lainat sisältyvät jaksotettuun hankintamenoon kirjattaviin rahoitusvelkoihin. Ne arvostetaan niitä alun perin kirjanpitoon merkittäessä käypään arvoon efektiivisen koron menetelmää käyttäen. Alkuperäisen kirjaamisen jälkeen lainat arvostetaan jaksotettuun hankintamenoon. Lainan korot jaksotetaan tulosvaikutteisesti efektiivisen koron menetelmällä velan juoksuajalle.

Käypään arvoon tulosvaikutteisesti kirjattavat rahoitusvelat

Käypään arvoon tulosvaikutteisesti kirjattaviin rahoitusvelkoihin sisältyvät johdannaiset, jotka eivät täytä suojauslaskennan ehtoja. Johdannaisten käypien arvojen muutoksista johtuvat, sekä realisoitumattomat että realisoituneet voitot ja tappiot kirjataan tulosvaikutteisesti sille kaudelle, jonka aikana ne syntyvät.

Vuokrasopimusvelat

Konserni on ottanut vuokralle kiinteistöjä, koneita ja kalustoa. Konserni arvioi sopimuksen syntyessä, onko se vuokrasopimus tai sisältääkö se vuokrasopimuksen. Vuokrasopimus on sopimus tai sopimuksen osa, joka tuottaa oikeuden käyttää sopimuksen kohteena olevaa omaisuuserää tietynä ajanjaksona vastiketta vastaan. Vuokrasopimukset tehdään määräajaksi tai toistaiseksi voimassa olevaksi. Toistaiseksi voimassa olevien vuokrasopimusten sopimusaika arvioidaan sopimuskohtaisesti etukäteen sovittuina tarkasteluajankohtina. Sopimukseen saattaa sisältyä myös jatko-optioita.

Vuokrasopimuksista kirjataan käyttöoikeusomaisuuserä ja vastaava velka, kun vuokralle otettu omaisuuserä on konsernin käytettävissä. Vuokrasopimuksista aiheutuvat velat arvostetaan aluksi nykyarvoon perustuen.

Vuokrasopimusvelat sisältävät seuraavien vuokrien nettomääräisen käyvän arvon:

- kiinteät maksut
- muuttuvat vuokrat, jotka perustuvat indeksiin tai hintatasoon ja jotka alun perin arvostetaan käyttäen sopimuksen solmimisajankohdan indeksiä tai hintaa
- määrät, jotka konsernin odotetaan maksavan jäännösarvotakuiden perusteella osto-option toteutushinta, jos on kohtuullisen varmaa, että konserni käyttää tämän option
- maksut vuokrasopimuksen ennaikaisesta päättämisestä, jos vuokra-ajassa on otettu huomioon, että konserni käyttää tämän option
- jatko-optioihin perustuvat vuokrat, joiden käyttäminen on suhteellisen varmaa.

Vuokrat diskontataan käyttäen vuokrasopimuksen sisäistä korkoa. Jos tämä korko ei ole tiedossa, käytetään vuokralle ottajan lisäluoton korkoa, jolla tarkoitetaan korkoa, jonka vuokralle ottaja joutuisi maksamaan lainatessaan vastaavaksi ajaksi ja vastaavanlaisin vakuuksin rahat, jotka tarvitaan käyttöoikeusomaisuuserän arvoa vastaavan omaisuuserän hankkimiseksi vastaavanlaisessa taloudellisessa ympäristössä.

Lisäluoton koron määrittämiseksi konserni käyttää mahdollisuuksien mukaan lähtökohtana viimeaikaista ulkopuoliselta taholta saatua rahoitusta, jota oikaistaan taloudellisissa olosuhteissa kyseisen ajankohdan jälkeen tapahtuneiden muutosten huomioon ottamiseksi.

Mahdolliset vuokrien muutokset ja sopimusperusteiset vuokrankorotukset huomioidaan vuokrasopimusvelassa, kun ne toteutuvat. Kun indeksiin tai hintaan perustuvat vuokrien muutokset toteutuvat, vuokrasopimusvelka arvioidaan uudelleen ja sitä oikaistaan käyttöoikeusomaisuuserää vastaan.

Maksettavat vuokrat kohdistetaan vuokrasopimusvelan lyhennyksiin sekä rahoituskuluihin. Rahoitusmeno kirjataan tulosvaikutteisesti vuokra-aikana siten, että jäljellä olevan velan korkoprosentti on jokaisella kaudella sama.

Lyhytaikaisten tai arvoltaan vähäisten vuokrasopimusten maksut kirjataan kuluiksi tasaerinä. Lyhytaikaisiksi katsotaan vuokrasopimukset, joiden mukainen vuokra-aika on enintään 12 kuukautta. Atria ei sovelle IFRS 16 -standardia IAS 38:n mukaisiin aineettomien hyödykkeiden vuokrasopimuksiin.

Suojauslaskenta

Johdannaiset merkitään alun perin johdannaissopimuksen solmimispäivän käypään arvoon, ja sen jälkeen ne arvostetaan kunkin raportointikauden lopun käypään arvoon. Käyvän arvon muutosten kirjanpitokäsittely riippuu siitä, onko johdannainen määritetty suojausinstrumentiksi ja minkä luonteista erää se suojaa. Suojauslaskentaa sovelletaan johdannaisiin, jotka ovat määritetty

Sisälllys

Atria 2024

Atria lyhyesti

Toimitusjohtajan katsaus

Taloudellinen kehitys

Vuoden tapahtumia

Atrian arvoketju

Atrian suunta

Elintarvikemarkkinan trendit

Kuluttajakäyttäytyminen

Strategia

Vastuullisuus osana strategiaa

Atria työnantajana

Liiketoiminta-alueet

Atria Suomi

Atria Ruotsi

Atria Tanska & Viro

Tutkimus ja kehitys

Toimintakertomus, kestävyysraportti ja tilinpäätös

Hallituksen toimintakertomus

Kestävyysraportti

Konsernin tilinpäätös, IFRS

Emoyhtiön tilinpäätös, FAS

Tilintarkastuskertomus

Hallinointi

Selvitys hallinto- ja ohjausjärjestelmästä

Palkitsemisraportti

Tietoa sijoittajille

Yhteystiedot

ATRIA OYJ | KONSERNITILINPÄÄTÖKSEN LIITETIEDOT, IFRS

suojaamaan korko-, valuuttakurssi- tai sähkön hintariskiltä, jotka liittyvät taseeseen merkittyyn omaisuuserään tai velkaan taikka erittäin todennäköiseen ennakoituun liiketoimeen (rahavirran suojaus).

Kun johdannaiseen sovelletaan suojauslaskentaa, konserni dokumentoi suojausjärjestelyn alussa kunkin suojausinstrumentin ja suojatun omaisuuserän välisen suhteen sekä riskinhallintatavoitteen ja siihen sovelletun strategian. Tämän prosessin kautta suojausinstrumentti kytketään siihen liittyviin varoihin ja velkoihin tai ennakoituihin liiketapahtumiin. Samoin dokumentoidaan riskienhallinnan tavoitteet sekä strategiat, joiden mukaan erilaisiin suojaustoimiin ryhdytään. Konserni dokumentoi suojausta aloitettaessa ja myös sen jälkeen arvionsa siitä, kumoavatko suojauksissa käytettävät johdannaiset tehokkaasti suojauskohteiden käypien arvojen tai rahavirtojen muutoksia.

Suojaavan johdannaisen koko käypä arvo luokitellaan pitkäaikaiseksi omaisuuseräksi tai velaksi, jos suojauskohteen maturiteetti on yli 12 kuukautta, ja lyhytaikaiseksi omaisuuseräksi tai velaksi, jos suojauskohde erääntyy 12 kuukauden kuluessa. Kaupankäyntitarkoituksessa pidettävät johdannaiset luokitellaan lyhytaikaisiksi varoiksi tai veloiksi.

Arvostusperiaatteet

Valuuttatermiinien käypä arvo lasketaan arvostamalla termiinisopimukset tilinpäätöspäivän termiinikurssiin. Koronvaihtosopimusten käypä arvo lasketaan diskonttaamalla sopimusten ennakoidut rahavirrat arvostushetken markkinakorkokäyrillä kyseessä oleville valuutoille. Sähköjohdannaiset arvostetaan käypään arvoon käyttäen tilinpäätöspäivän markkinanoteerauksia.

Rahavirran suojaus

Rahavirran suojausiksi määritettyjen, ehdot täyttävien johdannaisten käyvän arvon muutosten tehokas osuus kirjataan muihin laajan tuloksen eriin. Tehottomaan osuuteen liittyvä voitto tai tappio kirjataan välittömästi tuloslaskelmaan asianmukaiseen erään. Omaan pääomaan kertyneet voitot ja tappiot siirretään tuloslaskelmaan niillä kausilla, joilla suojauskohde vaikuttaa tulokseen (esimerkiksi kun suojattu ennakoitu osto toteutuu). Kuitenkin, jos suojatun ennakoidun liiketoimen seurauksena kirjataan rahoitusvaroihin kuulumaton omaisuuserä (esimerkiksi vaihto- tai käyttöomaisuutta), aiemmin omaan pääomaan kirjatut voitot ja tappiot siirretään omaisuuserän alkuperäiseen hankintamenuon. Jos kyseessä on vaihto-omaisuus, voitot ja tappiot sisältyvät lopulta myytyjä suoritteita vastaaviin kuluihin, ja jos kyseessä on käyttöomaisuus ne sisältyvät lopulta poistoihin. Kun suojausinstrumentti erääntyy tai myydään tai kun suojaus ei enää täytä suojauslaskennan soveltamisen edellytyksiä, omaan pääomaan sillä hetkellä sisältyvät kertyneet voitot tai tappiot jäävät omaan pääomaan, ja ne siirretään tuloslaskelmaan vasta, kun ennakoitu liiketoimi toteutuu. Jos ennakoidun liiketoimen ei enää odoteta toteutuvan, omassa pääomassa esitetty kertynyt voitto tai tappio siirretään välittömästi tuloslaskelmaan asianmukaiseen erään.

Myytävänä olevaksi luokitellut omaisuuserät

Pitkäaikaiset omaisuuserät luokitellaan myytävänä oleviksi, mikäli niiden kirjanpitoarvoa vastaava määrä tulee kertymään pääasiassa omaisuuserän myynnistä jatkuvan käytön sijaan. Myytävänä oleviksi luokittelun edellytyksien katsotaan täyttyvän, kun myynti on erittäin todennäköinen ja omaisuuserä on välittömästi myytävissä nykyisessä kunnossaan yleisin ja tavanomaisin ehdoin ja kun johto on sitoutunut myyntiin ja myynnin odotetaan tapahtuvan vuoden kuluessa luokittelusta.

Välittömästi ennen luokittelua myytävänä oleviksi kyseiset omaisuuserät arvostetaan niihin sovellettavien IFRS-standardien mukaisesti. Luokitteluhetkestä lähtien myytävänä olevat omaisuuserät arvostetaan kirjanpitoarvoon tai myynnistä aiheutuilla menoilla vähennettyyn käypään arvoon sen mukaan, kumpi niistä on alempi. Poistot näistä omaisuuseristä lopetetaan luokitteluhetkellä.

Oma pääoma

Kantaosakkeet esitetään osakepääomana. Menot, jotka liittyvät omien oman pääomanehtoisten instrumenttien liikkeeseenlaskuun tai hankintaan, esitetään oman pääoman vähennyseränä.

Jos jokin konserniin kuuluva yritys ostaa yhtiön osakkeita, niistä maksettu vastike ja hankinnasta välittömästi aiheutuvat menot, verovaikeus huomioonottaen, vähennetään yhtiön omistajille kuuluvasta omasta pääomasta, kunnes osakkeet mitätöidään tai lasketaan uudelleen liikkeeseen. Jos osakkeet lasketaan uudelleen liikkeeseen, niistä saatavat vastikkeet sisällytetään yhtiön omistajille kuuluvaan omaan pääomaan niistä välittömästi johtuvilla transaktiomenoilla vähennettyinä verovaikeutukset huomioonottaen.

Varaukset

Varaus kirjataan, kun konsernilla on aikaisemman tapahtuman seurauksena oikeudellinen tai tosiasiallinen velvoite, maksuvelvoitteen toteutuminen on todennäköistä ja velvoitteen suuruus on arvioitavissa luotettavasti. Varaukset arvostetaan velvoitteen kattamiseksi vaadittavien menojen nykyarvoon. Varausten määriä arvioidaan jokaisena tilinpäätöspäivänä ja niiden määriä muutetaan vastaamaan parasta arviota tarkasteluhetkellä. Varausten muutokset kirjataan tuloslaskelmaan samaan erään, mihin varaus on alun perin kirjattu.

Myyntituottojen tuloutus

Atria myy elintarvikkeita, rehuja, välityseläimiä ja palvelusuoritteita. Myyntituotot kirjataan asiakassopimusten perusteella. Sopimuksissa yksilöidään suoriteveloitteet ja niillä on yksilöitävissä olevat hinnat. Atrialla ei ole yhdisteltyjä tai ajan kuluessa täytettäviä suoriteveloitteita, ennakkomaksuja eikä takuovelvoitteita.

Sisälllys

Atria 2024

Atria lyhyesti

Toimitusjohtajan katsaus

Taloudellinen kehitys

Vuoden tapahtumia

Atrian arvoketju

Atrian suunta

Elintarvikemarkkinan trendit

Kuluttajakäyttäytyminen

Strategia

Vastuullisuus osana strategiaa

Atria työnantajana

Liiketoiminta-alueet

Atria Suomi

Atria Ruotsi

Atria Tanska & Viro

Tutkimus ja kehitys

Toimintakertomus, kestävyysraportti ja tilinpäätös

Hallituksen toimintakertomus

Kestävyysraportti

Konsernin tilinpäätös, IFRS

Emoyhtiön tilinpäätös, FAS

Tilintarkastuskertomus

Hallinnointi

Selvitys hallinto- ja ohjausjärjestelmästä

Palkitsemisraportti

Tietoa sijoittajille

Yhteystiedot

ATRIA OYJ | KONSERNITILINPÄÄTÖKSEN LIITETIEDOT, IFRS

Atria kirjaa sekä myyntituoton että saamisen, kun tavaraa tai palvelua koskeva määräysvalta siirtyy asiakkaalle. Toimitus tapahtuu yleensä kotimaassa vuorokauden kuluessa ja määräysvalta sekä riskit siirtyvät toimituksen yhteydessä. Vientikaupassa yhtiö arvio toimituskohtaisesti toimitusehtojen ja toimitusajan mukaisen hetken, jolloin määräysvalta siirtyy asiakkaalle. Myyntihintoja ei oikaista rahan aika-arvon huomioonottamiseksi, sillä tuotteiden luovutuksen ja asiakkaan suorittaman maksun välinen aika on lyhyempi kuin yksi vuosi. Atrialla jaksotetaan alennukset ja myynnin jälkihvyitteet aina tavaran toimituskuukaudelle huomioiden asiakkaan koko vuoden volyyymi.

Myynnin tuloutuksessa Atria on tunnistanut kaksi asiakasryhmää: kuluttajatuote- ja alkutuotantoasiakkaat. Atria esittää myynnin jaettuna näihin kahteen liikevaihtovirtaan osana segmentti-informaatiota liitetiedossa 1 sekä saamisten jaottelun liitetiedossa 20. Atria katsoo näiden kahden asiakasryhmän olevan olennaisimpia asiakassopimuksista syntyvien myyntituottojen ja rahavirtojen luonteen ymmärtämisessä. Pääosa asiakassopimuksista koskee kuluttajatuotteiden myyntiä. Kuluttajatuoteasiakkaat ovat suurimmaksi osaksi keskusliikkeitä. Lisäksi Atria myy välityseläimiä ja rehuja alkutuotannon asiakkaille.

Työsuhde-etuudet

Eläkevelvoitteet

Konserniin kuuluvilla yrityksillä on eri maissa erilaisia paikallisia eläkejärjestelyjä. Eläkejärjestelyt luokitellaan maksupohjaisiksi ja etuuspohjaisiksi järjestelyiksi.

Maksupohjaisissa järjestelyissä konserni suorittaa kiinteitä maksuja erilliselle yksikölle. Konsernilla ei ole oikeudellista eikä tosiasiallista veloitetta lisämaksujen suorittamiseen, mikäli maksujen saajataho ei pysty suoriutumaan kyseisten eläke-etuuksien maksamisesta. Kaikki sellaiset järjestelyt, jotka eivät täytä näitä ehtoja, ovat etuuspohjaisia eläkejärjestelyjä.

Maksupohjaisiin eläkejärjestelyihin tehdyt suoritukset kirjataan tuloslaskelmaan sillä tilikaudella, jota veloitus koskee. Konsernin eläkejärjestelyt ovat suurelta osin maksupohjaisia. Etuuspohjaisissa eläkejärjestelyissä yritykselle jää veloitteita järjestelystä tilikauden maksun suorittamisen jälkeenkin. Etuuspohjaisiksi määritellyistä järjestelyistä hankitaan vuosittain vakuutusmatemaattiset laskelmat, joiden perusteella tilinpäätökseen kirjattava kulu sekä velka tai omaisuuserä voidaan kirjata. Vakuutusmatemaattiset voitot ja tappiot kirjataan muiden laajan tuloksen erien kautta oman pääoman hyvytykseksi tai veloitukseksi sillä kaudella, jonka aikana ne syntyvät.

Osakeperusteiset maksut

Konsernilla on johdon kannustinjärjestelmä, jossa maksut suoritetaan osittain yhtiön osakkeina ja osittain rahana. Järjestelyssä myönnettävät palkkiot arvostetaan käypään arvoon niiden myöntämishetkellä ja kirjataan tuloslaskemaan työsuhde-etuuksista johtuviksi kuluiksi tasaisesti

oikeuden ansainta- ja sitouttamisjakson aikana. Järjestelyssä maksettavan rahan määrä arvioidaan uudelleen raportointikauden päättävän osakekurssin mukaan ja jaksotetaan tuloslaskelmaan työsuhde-etuuksista aiheutuvaksi kuluksi tasaisesti myöntämispäivästä siihen asti, kun raha siirtyy saajalle. Lopullisen kulukirjauksen määrä riippuu siitä, kuinka hyvin kannustinjärjestelmän ehdot toteutuvat.

Tutkimus- ja kehittämismenot

Tutkimusmenot kirjataan tuloslaskelmaan kuluksi. Yksittäisiin projekteihin liittyvät kehittämismenot aktivoidaan taseeseen, kun on saatu riittävä varmuus siitä, että kyseessä oleva hyödyke on teknisesti toteutettavissa ja se tulee todennäköisesti tuottamaan vastaista taloudellista hyötyä. Aktivoituidut kehittämismenot kirjataan kuluksi projektikohtaisesti hyödykkeen taloudellisena vaikutusajana. Hyödykettä poistetaan siitä lähtien, kun se on valmis käytettäväksi. Konsernilla ei ole aktivoituja kehittämismenoja.

Julkiset avustukset

Sellaiset avustukset, jotka on saatu syntyneiden menojen korvaukseksi, tuloutetaan tuloslaskelmaan, kun avustuksen kohteeseen liittyvät menot merkitään kuluksi. Tällaiset avustukset esitetään liiketoiminnan muissa tuotoissa. Tukien luonne vaihtelee maittain ja tuet kirjataan vasta, kun kaikki maksettavaan tukeen liittyvät ehdot ja vaatimukset ovat täyttyneet, joten yhtiöllä ei ole saamiinsa avustuksiin takaisinmaksuvelvoitetta.

Julkiset avustukset, esimerkiksi valtiolta saadut aineellisten käyttöomaisuushyödykkeiden hankintoihin liittyvät avustukset, on kirjattu aineellisten käyttöomaisuushyödykkeiden kirjanpitoarvojen vähennykseksi silloin, kun on kohtuullisen varmaa, että ne tullaan saamaan ja että konserniyritys täyttää avustuksen saamisen edellytykset. Avustukset tuloutuvat pienempien poistojen muodossa hyödykkeen taloudellisen vaikutusajan kuluessa.

Tuloverot

Tuloslaskelman verokulu muodostuu kauden verotettavaan tuloon perustuvista veroista, aikaisempien tilikausien verojen oikaisuista ja laskennallisista veroista. Verot merkitään tuloslaskelmaan paitsi, jos ne liittyvät muihin laajan tuloksen eriin tai suoraan omaan pääomaan kirjattuihin eriin. Tällöin myös vero kirjataan vastaavasti muihin laajan tuloksen eriin tai suoraan omaan pääomaan. Tilikauden verotettavaan tuloon perustuva vero lasketaan verotettavasta tulosta kunkin maan voimassa olevan verokannan perusteella.

Laskennalliset verot lasketaan kaikista väliaikaisista eroista kirjanpitoarvon ja verotuksellisen arvon välillä. Suurimmat väliaikaiset erot syntyvät aineellisten käyttöomaisuushyödykkeiden poistoista ja hankintojen yhteydessä tehdyistä käypiin arvoihin arvostuksista. Verotuksessa

Sisällys

Atria 2024

- Atria lyhyesti
- Toimitusjohtajan katsaus
- Taloudellinen kehitys
- Vuoden tapahtumia
- Atrian arvoketju

Atrian suunta

- Elintarvikemarkkinan trendit
- Kuluttajakäyttäytyminen
- Strategia
- Vastuullisuus osana strategiaa
- Atria työnantajana

Liiketoiminta-alueet

- Atria Suomi
- Atria Ruotsi
- Atria Tanska & Viro

Tutkimus ja kehitys

Toimintakertomus, kestävyysraportti ja tilinpäätös

- Hallituksen toimintakertomus
- Kestävyysraportti
- Konsernin tilinpäätös, IFRS
- Emoyhtiön tilinpäätös, FAS
- Tilintarkastuskertomus

Hallinnointi

- Selvitys hallinto- ja ohjausjärjestelmästä
- Palkitsemisraportti

Tietoa sijoittajille

- Yhteystiedot

vähennyskelvottomista liikearvon arvonalentumisista ei kirjata laskennallista veroa ja tytäryhtiöiden jakamattomista voittovaroista ei kirjata laskennallista veroa siltä osin, kun ero ei todennäköisesti purkaudu ennakoitavissa olevassa tulevaisuudessa.

Laskennalliset verot on laskettu käyttämällä tilinpäätöspäivään mennessä säädettyjä verokantoja. Laskennallinen verosaaminen on kirjattu siihen määrään asti kuin on todennäköistä, että tulevaisuudessa syntyy verotettavaa tuloa, jota vastaan väliaikainen ero voidaan hyödyntää. Konserniyhtiöiden vahvistetuista tappioista kirjataan laskennallista verosaamista siinä määrin, kun on todennäköistä, että niitä voidaan käyttää hyväksi tulevien tilikausien verotettavaa tuloa vastaan.

Atria kuuluu suurten kansainvälisten konsernien vähimmäisveron (1308/2023) piiriin. Laki astui Suomessa voimaan 1.1.2024 ja sitä sovelletaan 31.12.2023 tai sen jälkeen alkaviin tilikausiin.

Sisällys

Atria 2024

Atria lyhyesti

Toimitusjohtajan katsaus

Taloudellinen kehitys

Vuoden tapahtumia

Atrian arvoketju

Atrian suunta

Elintarvikemarkkinan trendit

Kuluttajakäyttäytyminen

Strategia

Vastuullisuus osana strategiaa

Atria työnantajana

Liiketoiminta-alueet

Atria Suomi

Atria Ruotsi

Atria Tanska & Viro

Tutkimus ja kehitys

Toimintakertomus, kestävyysraportti ja tilinpäätös

Hallituksen toimintakertomus

Kestävyysraportti

Konsernin tilinpäätös, IFRS

Emoyhtiön tilinpäätös, FAS

Tilintarkastuskertomus

Hallinnointi

Selvitys hallinto- ja ohjausjärjestelmästä

Palkitsemisraportti

Tietoa sijoittajille

Yhteystiedot

1. SEGMENTTI-INFORMAATIO

Atrian liiketoimintaan vaikuttavat kuluttajat, asiakkaat ja tuotteet. Nämä asiat ohjaavat myös konsernin organisaatorakenteen muodostumista ja taloudellista raportointia. Koska suurin osa asiakkaista toimii maakohtaisesti ja Atrian tuotteet ovat pääosin tuotantomaassa myytäviä tuoretuotteita, Atrian käyttämät raportointisegmentit ovat Atria Suomi, Atria Ruotsi ja Atria Tanska & Viro. Tanska ja Viro raportoidaan yhdessä, koska ne eivät täytä erillisraportoinnin raja-arvoja, ja ne ovat ominaispiirteiltään samanlaiset.

Hallitus arvioi toimintasegmenttien tulosta liikevaihdon, liikevoiton ja sitoutuneen pääoman perusteella sekä tekee strategiset että operatiiviset päätökset raportoitavista toimintasegmenteistä saadun tiedon perusteella.

Konsernikulut ilmoitetaan erikseen erässä kohdistamattomat. Konsernikuluihin sisältyy henkilöstö- ja hallintokuluja sekä muita tuottoja ja kuluja, joita ei kohdisteta toimintasegmenteille. Liikevoiton alapuolella olevia eriä ei kohdisteta toimintasegmenteille. Segmentin varoina ja velkoina on käsitelty sellaiset erät, jotka ovat välittömästi osoitettavissa tai järkevällä perusteella kohdistettavissa segmenteille. Segmenttien välinen kauppa tapahtuu käypään markkinahintaan

Konsernilla on kaksi asiakasta, joiden kanssa käydyn kaupan arvo on noin 30 prosenttia konsernin liikevaihdosta. Kyseinen liikevaihto on raportoitu toimintasegmenteissä Atria Suomi ja Atria Tanska & Viro.

1 000 EUR

Toimintasegmentit	Atria Suomi	Atria Ruotsi	Atria Tanska & Viro	Kohdistamattomat	Eliminoinnit	Konserni
31.12.2024 päättynyt tilikausi						
Liikevaihto						
Tuotot kuluttajatuotteista	976 693	354 554	124 693	0		1 455 939
Tuotot alkutuotannosta	299 211	0	217	0		299 428
Tuotot saman konsernin yrityksiltä	19 730	5 608	945	0	-26 284	0
Liikevaihto yhteensä	1 295 635	360 162	125 854	0	-26 284	1 755 368
Liikevoitto	61 372	4 538	5 250	-4 781		66 379
Rahoitustuotot ja -kulut						-15 447
Osuus yhteis- ja osakkuusyrityksen tuloksesta						1 125
Tuloverot						-9 060
Tilikauden voitto						42 997
Varat	681 915	223 657	97 566	0	-18 344	984 794
Velat	412 355	119 065	48 012	0	-18 344	561 087
Investoinnit	22 912	11 342	5 326	0	0	39 580
Poistot	43 519	12 531	5 436			61 485
Arvon alentumiset	419	1	0			421

Sisällys

Atria 2024

Atria lyhyesti

Toimitusjohtajan katsaus

Taloudellinen kehitys

Vuoden tapahtumia

Atrian arvoketju

Atrian suunta

Elintarvikemarkkinan trendit

Kuluttajakäyttäytyminen

Strategia

Vastuullisuus osana strategiaa

Atria työnantajana

Liiketoiminta-alueet

Atria Suomi

Atria Ruotsi

Atria Tanska & Viro

Tutkimus ja kehitys

Toimintakertomus, kestävyysraportti ja tilinpäätös

Hallituksen toimintakertomus

Kestävyysraportti

Konsernin tilinpäätös, IFRS

Emoyhtiön tilinpäätös, FAS

Tilintarkastuskertomus

Hallinnointi

Selvitys hallinto- ja ohjausjärjestelmästä

Palkitsemisraportti

Tietoa sijoittajille

Yhteystiedot

Toimintasegmentit	Atria Suomi	Atria Ruotsi	Atria Tanska & Viro	Kohdistamattomat	Eliminoinnit	Konserni
31.12.2023 päättynyt tilikausi						
Liikevaihto						
Tuotot kuluttajatuotteista	990 872	324 157	118 624	0		1 433 653
Tuotot alkutuotannosta	316 356		2 686	0		319 042
Tuotot saman konsernin yrityksiltä	18 694	6 312	932	0	-25 939	0
Liikevaihto yhteensä	1 325 921	330 470	122 243	0	-25 939	1 752 695
Liikevoitto/-tappio *	50 460	-28 265	-17 075	-4 751		369
Rahoitustuotot ja -kulut						-13 641
Osuus yhteis- ja osakkuusyrityksen tuloksesta						2 067
Tuloverot						-4 075
Tilikauden voitto/tappio						-15 279
Varat	695 808	212 120	89 624	17 540	-26 106	988 985
Velat	456 122	103 644	43 369	532	-26 106	577 561
Investoinnit	82 232	25 489	3 285			111 006
Poistot	39 579	11 787	4 718	0		56 084
Arvonalentumiset	3 810	20 000	20 000	0		43 810

* Vuonna 2023 yleinen taloudellinen epävarmuus, kustannusinflaatio sekä kohonneet markkinakorot vaikuttivat kuluttajien ostovoimaan ja heikensivät rahavirtaennusteiden nykyarvoa erityisesti Atria Ruotsissa ja Atria Tanskassa. Näiden syiden takia Atria kirjasi alas Atria Ruotsille kohdistettua liikearvoa 20 miljoonaa euroa sekä Tanskalle kohdistettua liikearvoa 20 miljoonaa euroa. Lisäksi Atria Suomi kirjasi alas poistuvan tuotemerkin arvon 2,5 miljoonaa euroa. (Liitetieto 15)

Sisällys

Atria 2024

Atria lyhyesti

Toimitusjohtajan katsaus

Taloudellinen kehitys

Vuoden tapahtumia

Atrian arvoketju

Atrian suunta

Elintarvikemarkkinan trendit

Kuluttajakäyttäytyminen

Strategia

Vastuullisuus osana strategiaa

Atria työnantajana

Liiketoiminta-alueet

Atria Suomi

Atria Ruotsi

Atria Tanska & Viro

Tutkimus ja kehitys

Toimintakertomus, kestävyysraportti ja tilinpäätös

Hallituksen toimintakertomus

Kestävyysraportti

Konsernin tilinpäätös, IFRS

Emoyhtiön tilinpäätös, FAS

Tilintarkastuskertomus

Hallinnointi

Selvitys hallinto- ja ohjausjärjestelmästä

Palkitsemisraportti

Tietoa sijoittajille

Yhteystiedot

2. LIIKEVAIHTO

1 000 EUR	2024	2023
Tavaroiden myynti:		
Tuotot kuluttajatuoteasiakkailta	1 447 089	1 417 533
Tuotot alkutuotantoasiakkailta	299 345	318 934
Palvelut, vuokrat ja muu myynti:		
Tuotot kuluttajatuoteasiakkailta	8 850	16 120
Tuotot alkutuotantoasiakkailta	83	108
Yhteensä	1 755 368	1 752 695

Myynnin tuloutuksessa Atria on tunnistanut kaksi asiakasryhmää: kuluttajatuote- ja alkutuotantoasiakkaat. Atria esittää myynnin jaettuna näihin kahteen liikevaihtovirtaan myös osana segmentti-informaatiota liitetiedossa 1 sekä saamisten jaottelun liitetiedossa 20.

3. TUTKIMUS- JA KEHITTÄMISENNOT

1 000 EUR	2024	2023
Kuluksi kirjatut tutkimus- ja kehittämisennot	14 803	14 435
Liikevaihdosta, %	0,8 %	0,8 %

Tutkimus- ja kehittämisennot sisältyvät myynnin ja markkinoinnin kuluihin.

4. TILINTARKASTUSPALKKIOT

1 000 EUR	2024	2023
Tilintarkastuspalkkiot	429	369
Tilintarkastuksen liitännäispalvelut	19	16
Yhteensä	448	385

Tilintarkastajien palkkiot sisältyvät hallinnon kuluihin.

5. LIIKETOIMINNAN MUUT TUOTOT

1 000 EUR	2024	2023
Käyttöomaisuuden myyntituotot	1 616	377
Saadut avustukset	949	597
Muut	1 998	1 767
Yhteensä	4 564	2 740

6. LIIKETOIMINNAN MUUT KULUT

1 000 EUR	2024	2023
Liikearvon ja tuotemerkkien alaskirjaukset *	0	42 500
Aineettomien hyödykkeiden suunnitelman mukaiset poistot	1 900	2 121
Arvon alentumistappiot rahoitusvaroista ja sopimuksiin perustuvista omaisuuseristä / peruutukset (-)	-596	24
Aineellisten hyödykkeiden alaskirjaukset	0	1 309
Uudelleenorganisointikulut / peruutukset (-)	-302	755
Muut	2 022	605
Yhteensä	3 023	47 314

* Vuonna 2023 Atria kirjasi alas Atria Ruotsille kohdistettua liikearvoa 20 miljoonaa euroa sekä Tanskalle kohdistettua liikearvoa 20 miljoonaa euroa. Lisäksi Atria Suomi kirjasi alas poistuvan tuotemerkin arvon 2,5 miljoonaa euroa.

Sisällys

Atria 2024

Atria lyhyesti

Toimitusjohtajan katsaus

Taloudellinen kehitys

Vuoden tapahtumia

Atrian arvoketju

Atrian suunta

Elintarvikemarkkinan trendit

Kuluttajakäyttäytyminen

Strategia

Vastuullisuus osana strategiaa

Atria työnantajana

Liiketoiminta-alueet

Atria Suomi

Atria Ruotsi

Atria Tanska & Viro

Tutkimus ja kehitys

Toimintakertomus, kestävyysraportti ja tilinpäätös

Hallituksen toimintakertomus

Kestävyysraportti

Konsernin tilinpäätös, IFRS

Emoyhtiön tilinpäätös, FAS

Tilintarkastuskertomus

Hallinnointi

Selvitys hallinto- ja ohjausjärjestelmästä

Palkitsemisraportti

Tietoa sijoittajille

Yhteystiedot

7. HENKILÖSTÖMENOT

1 000 EUR	2024	2023
Työsuhde-etuuksista johtuvat kulut:		
Palkat	217 012	219 143
Eläkekulut - maksupohjaiset järjestelyt	33 410	32 721
Eläkekulut - etuuspohjaiset järjestelyt	-230	-211
Muut henkilösivukulut	22 050	23 320
Yhteensä	272 241	274 974
Työsuhde-etuuksista johtuvat kulut toiminnoittain:		
Myytyjä suoritteita vastaavat kulut	216 643	216 636
Myynnin ja markkinoinnin kulut	28 473	29 663
Hallinnon kulut *	27 126	28 674
Yhteensä	272 241	274 974
Henkilökunta keskimäärin liiketoiminta-alueittain (FTE):		
Suomi	2 594	2 614
Ruotsi	829	827
Tanska & Viro	441	457
Yhteensä	3 864	3 898

* Vuoden 2023 hallinnonkulut sisältää uudelleenorganisointikustannuksia 2,6 miljoona euroa.

Tiedot johdon työsuhde-etuuksista esitetään liitetiedossa 31.

8. POISTOT JA ARVONALENTUMISET

1 000 EUR	2024	2023
Poistot ja arvonalentumiset toiminnoittain:		
Myytyjä suoritteita vastaavat kulut	54 131	46 595
Myynnin ja markkinoinnin kulut	817	748
Hallinnon kulut	5 058	6 621
Liiketoiminnan muut kulut (liitetieto 6) *	1 900	45 930
Yhteensä	61 906	99 894

* Vuoden 2023 luvut sisältävät liikearvon ja tuotemerkkien 42,5 miljoonan euron arvonalentumisen sekä 1,3 miljoonan euron alaskirjauksen aineelliseen omaisuuteen liittyen siipikarjaliiketoiminnan uudelleenorganisointiin.

9. RAHOITUSTUOTOT JA -KULUT

1 000 EUR	2024	2023
Rahoitustuotot:		
Korkotuotot jaksotettuun hankintamenuon arvostettavista rahoitusvaroista	5 254	3 717
Valuuttakurssivoitot jaksotettuun hankintamenuon arvostettavista rahoitusveloista ja lainasaamisista	1 446	1 114
Arvonmuutokset käypään arvoon tulosvaikuttaisesti kirjattavista rahoitusvaroista		
- Johdannaissopimukset - ei suojauslaskennassa	2 766	8 984
Muut rahoitustuotot	78	5
Yhteensä	9 544	13 821
Rahoituskulut:		
Korkokulut jaksotettuun hankintamenuon arvostettavista rahoitusveloista	-18 745	-17 004
Korkokulut vuokrasopimusveloista (liitetiedot 14, 25)	-452	-554
Valuuttakurssitappiot jaksotettuun hankintamenuon arvostettavista rahoitusveloista ja lainasaamisista	-2 440	-1 684
Muut rahoituskulut	-1 587	-1 106
Arvonalentuminen jaksotettuun hankintamenuon arvostettavista lainasaamisista (liitetieto 20)	188	-50
Arvonmuutokset käypään arvoon tulosvaikuttaisesti kirjattavista rahoitusvaroista		
- Johdannaissopimukset - ei suojauslaskennassa	-1 956	-7 063
Yhteensä	-24 991	-27 461
Rahoitustuotot ja -kulut yhteensä	-15 447	-13 641
Rahoitusinstrumentteihin liittyvät muihin laajan tuloksen eriin kirjatut erät ennen veroja:		
Rahavirran suojaukset	-6 080	-24 396
Muuntoerot	-3 351	356
Yhteensä	-9 432	-24 040

Sisällys

Atria 2024

Atria lyhyesti

Toimitusjohtajan katsaus

Taloudellinen kehitys

Vuoden tapahtumia

Atrian arvoketju

Atrian suunta

Elintarvikemarkkinan trendit

Kuluttajakäyttäytyminen

Strategia

Vastuullisuus osana strategiaa

Atria työnantajana

Liiketoiminta-alueet

Atria Suomi

Atria Ruotsi

Atria Tanska & Viro

Tutkimus ja kehitys

Toimintakertomus, kestävyysraportti ja tilinpäätös

Hallituksen toimintakertomus

Kestävyysraportti

Konsernin tilinpäätös, IFRS

Emoyhtiön tilinpäätös, FAS

Tilintarkastuskertomus

Hallinnointi

Selvitys hallinto- ja ohjausjärjestelmästä

Palkitsemisraportti

Tietoa sijoittajille

Yhteystiedot

10. TULOVEROT

1 000 EUR	2024	2023
Tuloslaskelman verot:		
Tilikauden verotettavaan tuloon perustuvat verot	8 485	5 055
Verot edellisiltä tilikausilta	-70	17
Laskennalliset verot	645	-997
Yhteensä	9 060	4 075
Tuloslaskelman verojen ja emoyhtiön verokannalla laskettujen verojen täsmäytys:		
Tulos ennen veroja	52 056	-11 205
Verot laskettuna emoyhtiön 20,0 prosentin verokannalla	10 411	-2 241
Ulkomaisten tytäryritysten poikkeavien verokantojen vaikutus	-1 438	-1 345
Verovapaiden tulojen vaikutus	0	-66
Verotuksessa vähennyskelvottomien kulujen vaikutus		
Aineettomien hyödykkeiden alaskirjaukset	0	9 020
Muut *	-380	102
Yhteis-/Osakkuusyriyten tuloksen vaikutus	-225	-413
Oikaisut aiempien tilikausien veroihin	-70	17
Kirjaamattomat laskennalliset verosaamiset	721	-19
Muut muutokset	41	-979
Tuloslaskelman verot	9 060	4 075

* Sisältää mm. varausten muutosten verovaikutuksen.

Muihin laajan tuloksen eriin kirjatut verot	Ennen veroja	Vero-vaikutus	Verojen jälkeen
2024:			
Rahavirran suojaukset	-6 080	1 217	-4 864
Vakuutusmatemaattiset voitot eläkevelvoitteista	-694	143	-551
Yhteensä	-6 774	1 360	-5 415
2023:			
Rahavirran suojaukset	-24 396	4 881	-19 515
Vakuutusmatemaattiset voitot eläkevelvoitteista	0	0	0
Yhteensä	-24 396	4 881	-19 515

Euroopan unionin neuvosto hyväksyi direktiivin maailmanlaajuisesta vähimmäisverosta 15.12.2022. Direktiivi pohjautuu OECD:n sääntelyyn (Pillar II), joka tavoitteena on, että suurten konsernin tuloksiin kohdistuu vähintään 15 prosentin vähimmäisvero. Direktiivin kansallisen täytäntöönpanon edellyttämä laki suurten konsernien vähimmäisverosta (1308/2023) tuli Suomessa voimaan 1.1.2024 ja sitä sovelletaan 31.12.2023 tai sen jälkeen alkaviin tilikausiin.

Konserniyksiköiden tosiasiallista verotasoa tarkastellaan valtiokohtaisesti. Jos tosiasiallinen verotaso on jonkin konserniyksikön sijaintivaltiossa alle 15 prosenttia, toteutetaan minimiverotason mukainen verotus täydennysveron avulla.

Koska vähimmäisveroon liittyvien säännösten julkaisemiseen liittyi useita epävarmuustekijöitä, kuten eri maiden eri aikataulu täytäntöönpanolle, julkaisi IASB 23.5.2023 kapea-alaisen lisäyksen IAS 12 Tuloverot standardiin. Lisäyksen mukaisesti suurten konsernien ei tarvitse toistaiseksi julkaista vähimmäisveroon liittyviä laskennallisia verovelkoja ja saatavia tilinpäätöksessään. Atria soveltaa tätä poikkeussääntöä vuoden 2024 tilinpäätöksessä.

Vuodelle 2024 tehtyjen laskelmien perusteella suurten konsernien vähimmäisverosäännöksillä ei ole merkittävää vaikutusta Atrialle eikä minimiveroa ole kirjattu. Atrian konserniyritykset sijaitsevat pääosin valtioissa, joissa yhteisöverokanta on jo lähtökohtaisesti yli 15 prosenttia.

11. OSAKEKOHTAINEN TULOS

	2024	2023
Emoyhtiön omistajille kuuluva tilikauden voitto + / tappio - (1 000 EUR)	39 654	-19 802
Osakkeiden lukumäärän painotettu keskiarvo tilikaudella (1 000 kpl)	28 175	28 178
Laimentamaton osakekohtainen tulos, EUR	1,41	-0,70
Laimennusvaikutuksella oikaistua osakekohtainen tulos, EUR	1,41	-0,70

Laimentamaton osakekohtainen tulos lasketaan jakamalla emoyhtiön osakkeenomistajille kuuluva kauden voitto kauden aikana ulkona olevien osakkeiden lukumäärän painotetulla keskiarvolla.

Laimennusvaikutuksella oikaistua osakekohtaista tulosta laskettaessa osakkeiden lukumäärän painotetussa keskiarvossa otetaan huomioon kaikkien laimentavien potentiaalisten kantaosakkeiden muuttumisesta johtuva laimentava vaikutus.

Sisälllys

Atria 2024

Atria lyhyesti

Toimitusjohtajan katsaus

Taloudellinen kehitys

Vuoden tapahtumia

Atrian arvoketju

Atrian suunta

Elintarvikemarkkinan trendit

Kuluttajakäyttäytyminen

Strategia

Vastuullisuus osana strategiaa

Atria työnantajana

Liiketoiminta-alueet

Atria Suomi

Atria Ruotsi

Atria Tanska & Viro

Tutkimus ja kehitys

Toimintakertomus, kestävyysraportti ja tilinpäätös

Hallituksen toimintakertomus

Kestävyysraportti

Konsernin tilinpäätös, IFRS

Emoyhtiön tilinpäätös, FAS

Tilintarkastuskertomus

Hallinnointi

Selvitys hallinto- ja ohjausjärjestelmästä

Palkitsemisraportti

Tietoa sijoittajille

Yhteystiedot

12. AINEELLISET KÄYTTÖOMAISUUSHYÖDYKKEET

1 000 EUR

	Maa- ja vesialueet	Rakennukset ja rakennelmat	Koneet ja kalusto	Muut aineelliset hyödykkeet	Keskeneräiset hankinnat	Yhteensä
2024						
Hankintameno 1.1.	3 583	616 105	741 477	5 822	38 400	1 405 387
Hankitut liiketoimet	0	0	1 740	0	35	1 775
Lisäykset	234	17 569	40 911	338	35 229	94 281
Vähennykset	-5	0	-2 816	0	-57 460	-60 282
Kurssierot	-24	-2 486	-4 895	0	193	-7 213
Hankintameno 31.12.	3 787	631 188	776 416	6 161	16 397	1 433 949
Kertyneet poistot ja arvonalentumiset 1.1.	0	-290 547	-575 606	-3 408	1	-869 560
Vähennykset	0	0	2 257	2	0	2 259
Poistot	0	-15 887	-30 452	-265	0	-46 604
Arvonalentumiset	0	-85	-333	0	0	-418
Kurssierot	0	981	3 392	0	0	4 373
Kertyneet poistot ja arvonalentumiset 31.12.	0	-305 538	-600 741	-3 671	1	-909 950
Kirjanpitoarvo 1.1.	3 583	325 558	165 871	2 414	38 401	535 827
Kirjanpitoarvo 31.12.	3 787	325 649	175 675	2 490	16 398	523 999
2023						
Hankintameno 1.1.	3 584	481 684	701 557	4 840	128 449	1 320 115
Lisäykset	0	134 388	65 253	1 046	107 272	307 959
Vähennykset	0	-91	-25 716	-64	-197 277	-223 147
Kurssierot	-1	124	383	0	-45	460
Hankintameno 31.12.	3 583	616 105	741 477	5 822	38 400	1 405 387
Kertyneet poistot ja arvonalentumiset 1.1.	0	-276 722	-570 569	-3 240	-25	-850 557
Vähennykset	0	91	23 106	0	26	23 223
Poistot	0	-13 237	-26 774	-168	0	-40 179
Arvonalentumiset	0	-579	-915	0	0	-1 494
Kurssierot	0	-99	-453	0	0	-553
Kertyneet poistot ja arvonalentumiset 31.12.	0	-290 547	-575 606	-3 408	1	-869 560
Kirjanpitoarvo 1.1.	3 584	204 962	130 988	1 600	128 424	469 558
Kirjanpitoarvo 31.12.	3 583	325 558	165 871	2 414	38 401	535 827

Aineellisia hyödykkeitä on lainojen vakuutena 11,2 miljoonan euron (12,5 milj. euron) arvosta.

Sisällys

Atria 2024

Atria lyhyesti

Toimitusjohtajan katsaus

Taloudellinen kehitys

Vuoden tapahtumia

Atrian arvoketju

Atrian suunta

Elintarvikemarkkinan trendit

Kuluttajakäyttäytyminen

Strategia

Vastuullisuus osana strategiaa

Atria työnantajana

Liiketoiminta-alueet

Atria Suomi

Atria Ruotsi

Atria Tanska & Viro

Tutkimus ja kehitys

Toimintakertomus, kestävyysraportti ja tilinpäätös

Hallituksen toimintakertomus

Kestävyysraportti

Konsernin tilinpäätös, IFRS

Emoyhtiön tilinpäätös, FAS

Tilintarkastuskertomus

Hallinnointi

Selvitys hallinto- ja ohjausjärjestelmästä

Palkitsemisraportti

Tietoa sijoittajille

Yhteystiedot

13. BIOLOGISET HYÖDYKKEET

1 000 EUR	2024	2023
Biologiset hyödykkeet:		
Tuottavat	597	697
Kulutettavat	5 333	4 882
Kauden lopussa	5 930	5 579
Tilikauden muutos	351	612
Biologisten hyödykkeiden määrät tilikauden lopussa:		
Karjut, emakot, ensikot / kpl	3 369	3 605
Lihasiat / kpl	31 619	30 031
Broilerin munat ja untuvikot / 1000 kpl	4 042	3 973
Maataloustuotteiden tuotanto kauden aikana:		
Sianliha / 1000 kg	4 397	5 112
Broilerin untuvikot / 1000 kpl	45 752	46 023

Tuottavien biologisten hyödykkeiden käypä arvo perustuu alkuperäiseen hankintahintaan, josta on vähennetty eläinten ikääntymisestä aiheutuva käyttöarvon alenemista vastaava kustannus. Teuraseläinten käypä arvo on sama kuin markkinahinta, joka perustuu yhtiön teuraseläinten hankintaan/myyntiin paikallisilla markkinoilla. Käyvät arvot luokitellaan tasolle 3.

14. KÄYTTÖOIKEUSOMAISSUUS

1 000 EUR			
Vuokrasopimuksilla hankittu käyttöoikeusomaisuus 2024			
	Kiinteistöt	Koneet ja laitteet	Yhteensä
Avaava saldo 1.1.	13 812	10 750	24 562
Lisäykset	4 640	3 371	8 011
Vähennykset	589	-154	435
Poistot	-5 530	-4 639	-10 169
Kurssierot	-14	-60	-74
Kirjanpitoarvo 31.12.	13 497	9 268	22 765

Vuokrasopimuksilla hankittu käyttöoikeusomaisuus 2023			
	Kiinteistöt	Koneet ja laitteet	Yhteensä
Avaava saldo 1.1.	17 852	12 105	29 957
Lisäykset	1 513	4 697	6 210
Vähennykset	-46	-993	-1 039
Poistot	-5 491	-5 036	-10 528
Kurssierot	-16	-23	-40
Kirjanpitoarvo 31.12.	13 812	10 750	24 562

Vuonna 2024 IFRS 16:n mukaisista vuokrasopimuksista johtuva lähtevä rahavirta oli yhteensä 10,0 miljoonaa euroa (11,0 milj. euroa), josta liiketoiminnan rahavirrassa esitetään 0,5 miljoonaa euroa (0,6 milj. euroa) ja rahoituksen rahavirrassa 9,5 miljoonaa euroa (10,4 milj. euroa).

Vuokrasopimukseen liittyvät velat esitetään liitetiedossa 25.

Vuokrat	2024	2023
Vuokrasopimukseen liittyvät muut muuttuvat vuokrat, joita ei ole sisällytetty omaisuuden arvoon	1 026	1 431
Tilikaudella kuluksi kirjatut vuokrat:		
Lyhytaikaisista vuokrasopimuksista	2 117	2 188
Arvoltaan vähäisistä omaisuuseristä	765	813

Sisällys

Atria 2024

Atria lyhyesti

Toimitusjohtajan katsaus

Taloudellinen kehitys

Vuoden tapahtumia

Atrian arvoketju

Atrian suunta

Elintarvikemarkkinan trendit

Kuluttajakäyttäytyminen

Strategia

Vastuullisuus osana strategiaa

Atria työnantajana

Liiketoiminta-alueet

Atria Suomi

Atria Ruotsi

Atria Tanska & Viro

Tutkimus ja kehitys

Toimintakertomus, kestävyysraportti ja tilinpäätös

Hallituksen toimintakertomus

Kestävyysraportti

Konsernin tilinpäätös, IFRS

Emoyhtiön tilinpäätös, FAS

Tilintarkastuskertomus

Hallinnointi

Selvitys hallinto- ja ohjausjärjestelmästä

Palkitsemisraportti

Tietoa sijoittajille

Yhteystiedot

15. LIIKEARVO JA MUUT AINEETTOMAT HYÖDYKKEET

1 000 EUR

2024	Liikearvo	Tavaramerkit	Asiakas-suhteet	Muut aineettomat hyödykkeet	Yhteensä
Hankintameno 1.1.	162 741	67 288	8 555	54 069	292 653
Hankitut liiketoimet	2 429	8 797	0	0	11 226
Lisäykset	0	0	0	2 167	2 167
Vähennykset	0	0	0	-62	-62
Kurssierot	-401	-1 016	-124	-186	-1 727
Hankintameno 31.12.	164 770	75 068	8 431	55 988	304 257
Kertyneet poistot ja arvonalentumiset 1.1.	-81 755	-23 118	-7 958	-45 016	-157 847
Myydyt liiketoimet	0	0	0	58	58
Poistot	0	-1 259	-592	-2 570	-4 421
Arvonalentumiset	0	0	0	-2	-2
Kurssierot	-745	396	120	118	-111
Kertyneet poistot 31.12.	-82 500	-23 981	-8 431	-47 412	-162 324
Kirjanpitoarvo 1.1.	80 987	44 170	597	9 053	134 806
Kirjanpitoarvo 31.12.	82 270	51 087	0	8 576	141 933

2023	Liikearvo	Tavaramerkit	Asiakas-suhteet	Muut aineettomat hyödykkeet	Yhteensä
Hankintameno 1.1.	169 855	74 160	8 546	52 211	304 772
Lisäykset	0	0	0	2 861	2 861
Vähennykset	-7 278	-6 909	0	-1 013	-15 200
Kurssierot	164	36	9	10	219
Hankintameno 31.12.	162 741	67 288	8 555	54 069	292 653
Kertyneet poistot ja arvonalentumiset 1.1.	-48 288	-26 586	-6 881	-41 760	-123 515
Vähennysten poistot	7 278	6 909	0	0	14 186
Poistot	0	-918	-1 053	-3 221	-5 192
Arvonalentumiset	-40 000	-2 500	0	-1	-42 501
Kurssierot	-745	-23	-24	-34	-825
Kertyneet poistot 31.12.	-81 755	-23 118	-7 958	-45 016	-157 847
Kirjanpitoarvo 1.1.	121 567	47 574	1 665	10 450	181 257
Kirjanpitoarvo 31.12.	80 987	44 170	597	9 053	134 806

Sisällys

Atria 2024

Atria lyhyesti

Toimitusjohtajan katsaus

Taloudellinen kehitys

Vuoden tapahtumia

Atrian arvoketju

Atrian suunta

Elintarvikemarkkinan trendit

Kuluttajakäyttäytyminen

Strategia

Vastuullisuus osana strategiaa

Atria työnantajana

Liiketoiminta-alueet

Atria Suomi

Atria Ruotsi

Atria Tanska & Viro

Tutkimus ja kehitys

Toimintakertomus, kestävyysraportti ja tilinpäätös

Hallituksen toimintakertomus

Kestävyysraportti

Konsernin tilinpäätös, IFRS

Emoyhtiön tilinpäätös, FAS

Tilintarkastuskertomus

Hallinnointi

Selvitys hallinto- ja ohjausjärjestelmästä

Palkitsemisraportti

Tietoa sijoittajille

Yhteystiedot

Liikearvo ja taloudelliselta vaikutusajalta rajoittamattomat aineettomat hyödykkeet on kohdistettu konsernin rahavirtaa tuottaville yksiköille seuraavasti:

	Liikearvo		Tavaramerkit	
	2024	2023	2024	2023
Atria Suomi	28 389	28 389		
Atria Ruotsi	38 093	36 800	18 850	19 309
Atria Tanska	15 787	15 798	13 301	13 310
Atria Viro			2 857	2 857
Yhteensä	82 270	80 987	35 008	35 476

Arvonalentumistestaus:

2024 Keskeiset oletukset	Atria Suomi	Atria Ruotsi	Atria Tanska	Atria Viro
Pitkän aikavälin liikevaihdon kasvuvauhti	1,0 %	1,0 %	1,0 %	1,0 %
Ennen veroja määritetty diskonttokorko	5,8 %	6,4 %	7,4 %	7,6 %

2023 Keskeiset oletukset	Atria Suomi	Atria Ruotsi	Atria Tanska	Atria Viro
Pitkän aikavälin liikevaihdon kasvuvauhti	1,0 %	1,0 %	1,0 %	1,0 %
Ennen veroja määritetty diskonttokorko	6,5 %	7,9 %	7,2 %	8,0 %

Rahavirtaa tuottavan yksikön kerrytettävissä olevan rahamäärän arvo perustuu käyttöarvolaskelmiin. Laskelmissa käytetään johdon hyväksymiin strategiatavoitteisiin ja budjetteihin perustuvia, ennen veroja määritettyjä rahavirtaennusteita viideltä vuodelta. Tämän jälkeen ennustetut rahavirrat ekstrapoloidaan käyttäen esitettyjä kasvuprosentteja.

Atrian arvonalentumistestauksessa käyttämien rahavirtaennusteiden tärkeimmät tekijät ovat liikevaihdon kasvu sekä pitkän aikavälin käyttökate- ja liikevoittomarginaalit. Rahavirtaa tuottavien yksiköiden laskelmien oletukset perustuvat asetettuihin realistisiin tavoitetasoihin sekä ulkoiseen informaatioon kuten tutkimuslaitosten tilastoihin, talousennusteisiin, markkinatietouteen että markkina- ja kuluttajatutkimuksiin. Konsernin tavoitetaso liikevoittomarginaalille on 5 prosenttia. Oletusten perusteella kasvuprosentit ovat maltillisia kaikilla rahavirtaa tuottavilla yksiköillä. Laskelmissa käytettäviin korkoihin vaikuttavat pääomarakenne, riskittömän koron taso sekä maa- ja yhtiökohtaiset riskipreemiot.

Tulevien kassavirtojen nykyarvo ylittää tasearvon Ruotsissa noin 32 miljoonalla eurolla ja Tanskassa noin 8 miljoonalla eurolla. Arvonalentumistappiota kirjattaisiin Atria Ruotsissa, jos pitkän aikavälin liikevoittomarginaalin taso jäisi 18 prosenttia oletetusta ja Atria Tanskassa 15 prosenttia oletetusta tasosta. Muuttumattomilla rahavirtaennusteilla diskonttokorot aiheuttaisivat arvonalentumistappioita, jos ne nousisivat 0,9 prosenttiyksikköä Ruotsissa ja Tanskassa 0,8 prosenttiyksikköä. Jos

diskonttokorot muuttuisivat merkittäväsi ylöspäin, tarkoittaisi tämä samalla sitä, että markkinatilanne olisi muuttunut ja se aiheuttaisi muutoksia myös Atrian rahavirtoihin.

Mikään odotettavissa oleva mahdollinen muutos ei laskelmien mukaan johtaisi arvonalentumisen kirjaamiseen Atria Suomessa tai Atria Virossa.

Sisälllys

Atria 2024

Atria lyhyesti

Toimitusjohtajan katsaus

Taloudellinen kehitys

Vuoden tapahtumia

Atrian arvoketju

Atrian suunta

Elintarvikemarkkinan trendit

Kuluttajakäyttäytyminen

Strategia

Vastuullisuus osana strategiaa

Atria työnantajana

Liiketoiminta-alueet

Atria Suomi

Atria Ruotsi

Atria Tanska & Viro

Tutkimus ja kehitys

Toimintakertomus, kestävyysraportti ja tilinpäätös

Hallituksen toimintakertomus

Kestävyysraportti

Konsernin tilinpäätös, IFRS

Emoyhtiön tilinpäätös, FAS

Tilintarkastuskertomus

Hallinnointi

Selvitys hallinto- ja ohjausjärjestelmästä

Palkitsemisraportti

Tietoa sijoittajille

Yhteystiedot

16. OSUDET YHTEIS- JA OSAKKUUSYHTIÖISSÄ

1 000 EUR	2024	2023
Tulosvaikutus konsernin tuloksessa		
Osakkuusyritykset	-60	128
Yhteisyrietykset	1 185	1 940
Yhteensä	1 125	2 067
Kirjanpitoarvot konsernin taseessa		
Osakkuusyritykset	2 724	2 629
Yhteisyrietykset	18 539	17 767
Yhteensä	21 263	20 396

Olennainen sijoitus yhteisyrietykseen

Honkajoki Oy on eläinperäisen raaka-aineen kierrätyslaitos, joka sijaitsee Honkajoella. Yhtiöllä on tytäryhtiöt Findest Protein Oy, GMM Finland Oy ja Remsoil Oy. Atria Oyj omistaa yhtiöstä 50 prosenttia ja käyttää yhteistä määräysvaltaa HKFoods Finland Oy:n kanssa. Honkajoki-konsernin luvut on yhdistelty konsernitilinpäätökseen pääomaosuusmenetelmällä.

Yhteenveto Honkajoki-konsernin tuloksesta		
Liikevaihto	58 218	59 952
Liikevoitto	3 571	4 774
Tulos ennen veroja	2 882	4 560
Tilikauden tulos	2 318	3 725
Yhteenveto Honkajoki-konsernin taseesta		
Varat		
Pitkäaikaiset varat	51 462	38 208
Lyhytaikaiset varat	17 082	13 923
Varat yhteensä	68 544	52 131
Velat		
Pitkäaikaiset velat	20 971	7 063
Lyhytaikaiset velat	11 362	10 351
Velat yhteensä	32 333	17 414
Yhtiön nettovarallisuus	36 211	34 717

Honkajoki-konsernin taloudellista informaatiota koskevan yhteenvedon täsmäytys:

Tilikauden tulos	2 318	3 725
josta määräysvallattomien osuus	-12	2
Osuus yhteisyrietyksen tuloksesta (50 %)	1 153	1 864
Nettovarallisuus 1.1.		
Tilikauden tulos	2 318	3 725
Osingonjako	-824	-2 970
Nettovarallisuus 31.12.	36 211	34 717
josta määräysvallattomien osuus	288	276
Osuus yhteisyrietyksessä (50 %)	17 962	17 221

Muut kuin olennaiset sijoitukset yhteisyrietyksissä:

Kirjanpitoarvo konsernin taseessa	578	546
Tulosvaikutus konsernin tuloslaskelmassa	31	76

Luettelo yhteis- ja osakkuusyhtiöstä liitetiedossa 35.

17. MUUT RAHOITUSVARAT

1 000 EUR	2024	2023
Muut rahoitusvarat 1.1.	916	896
Lisäykset	1 924	20
Muut rahoitusvarat 31.12.	2 840	916

Muut rahoitusvarat on luokiteltu käypään arvoon laajan tuloksen kautta arvostettaviin rahoitusvaroihin. Muut rahoitusvarat sisältävät noteeraamattomia osakkeita. Tilikaudella Atria on lisäaäny sijoitustaan Nurmon Bioenergia Oy:ssä ja Lakeuden Taivaanraapaja Oy:ssa sekä hankkinut osuuden Härmämedi Oy:stä.

Sisällys

Atria 2024

Atria lyhyesti

Toimitusjohtajan katsaus

Taloudellinen kehitys

Vuoden tapahtumia

Atrian arvoketju

Atrian suunta

Elintarvikemarkkinan trendit

Kuluttajakäyttäytyminen

Strategia

Vastuullisuus osana strategiaa

Atria työnantajana

Liiketoiminta-alueet

Atria Suomi

Atria Ruotsi

Atria Tanska & Viro

Tutkimus ja kehitys

Toimintakertomus, kestävyysraportti ja tilinpäätös

Hallituksen toimintakertomus

Kestävyysraportti

Konsernin tilinpäätös, IFRS

Emoyhtiön tilinpäätös, FAS

Tilintarkastuskertomus

Hallinnointi

Selvitys hallinto- ja ohjausjärjestelmästä

Palkitsemisraportti

Tietoa sijoittajille

Yhteystiedot

18. LASKENNALLISET VEROSAAMISET JA -VELAT

1 000 EUR	2024	2023
Laskennalliset verosaamiset:		
Yli 12 kuukauden kuluttua realisoituva verosaaminen	1 136	1 129
12 kuukauden kuluessa realisoituva verosaaminen	1 329	912
Yhteensä	2 465	2 041
Laskennalliset verovelat:		
Yli 12 kuukauden kuluttua realisoituva verovelka	33 377	32 210
12 kuukauden kuluessa realisoituva verovelka	602	491
Yhteensä	33 979	32 701
Laskennallisten verosaamisten erittely tase-erittäin:		
Aineelliset ja aineettomat hyödykkeet	91	188
Käyttöoikeusomaisuus	4 698	5 041
Myyntisaamiset ja muut saamiset	435	623
Korolliset ja korottomat velat	1 020	336
Vahvistetut tappiot *	920	893
Yhteensä	7 164	7 081
Netotettu laskennallisesta verosaamisesta	-4 698	-5 041
Laskennalliset verosaamiset	2 465	2 041
Laskennallisten verovelkojen erittely tase-erittäin:		
Aineelliset ja aineettomat hyödykkeet	32 831	31 353
Vaihto-omaisuus	109	36
Myyntisaamiset ja muut saamiset	525	1 196
Korolliset ja korottomat velat	514	117
Vuokrasopimusvelat	4 582	4 929
Yhteensä	38 561	37 630
Netotettu laskennallisesta verovelasta	-4 582	-4 929
Laskennalliset verovelat	33 979	32 701
Laskennallisten verojen muutos:		
Kirjattu tuloslaskelmaan	-645	997
Kirjattu muihin laajan tuloksen eriin	1 360	4 881
Hankitut liiketoimet (liitetieto 32)	-1 775	0
Kurssierot	206	492
Yhteensä	-854	6 370

* Vahvistetuista tappioista kirjatut 0,9 miljoonan euron laskennalliset verosaamiset erääntyvät vuonna 2034.

Käyttämättömistä verotuksellisista tappioista kirjataan laskennallisia verosaamisia siihen määrään asti kuin verohyödyn saaminen verotettavan tulon perusteella on todennäköistä. Kirjaamattomat laskennalliset verosaamiset olivat 0,7 miljoonaa euroa (0,0 milj. euroa).

19. VAIHTO-OMAISUUS

1 000 EUR	2024	2023
Aineet ja tarvikkeet	59 701	56 929
Keskeneräiset tuotteet	4 862	4 331
Valmiit tuotteet	58 271	65 101
Muu vaihto-omaisuus	3 085	2 390
Yhteensä	125 920	128 751

Tilikaudella vaihto-omaisuutta kirjattiin kuluksi 1,8 miljoonaa euroa (3,0 milj. euroa) johtuen vaihto-omaisuutta koskevista arvonalentumista.

Sisällys

Atria 2024

Atria lyhyesti

Toimitusjohtajan katsaus

Taloudellinen kehitys

Vuoden tapahtumia

Atrian arvoketju

Atrian suunta

Elintarvikemarkkinan trendit

Kuluttajakäyttäytyminen

Strategia

Vastuullisuus osana strategiaa

Atria työnantajana

Liiketoiminta-alueet

Atria Suomi

Atria Ruotsi

Atria Tanska & Viro

Tutkimus ja kehitys

Toimintakertomus, kestävyysraportti ja tilinpäätös

Hallituksen toimintakertomus

Kestävyysraportti

Konsernin tilinpäätös, IFRS

Emoyhtiön tilinpäätös, FAS

Tilintarkastuskertomus

Hallinnointi

Selvitys hallinto- ja ohjausjärjestelmästä

Palkitsemisraportti

Tietoa sijoittajille

Yhteystiedot

20. MYYNTISAAMISET, LAINASAAMISET JA MUUT SAAMISET

1000 EUR	2024	2023
	Tase-arvot	Tase-arvot
Pitkäaikaiset:		
Myyntisaamiset	0	90
Myyntisaamiset alkutuotantoasiakkailta	4 355	3 529
Lainasaamiset alkutuotantoasiakkailta	1 191	1 539
Muut saamiset	1 541	1 021
Johdannaissopimukset - suojauslaskennassa	2 254	4 093
Yhteensä	9 340	10 271
Pitkäaikaiset saamiset valuutoittain:		
EUR	8 333	9 476
SEK	1 007	766
Muut	0	29
Yhteensä	9 340	10 271
Lyhytaikaiset:		
Myyntisaamiset kuluttajatuoteasiakkailta	48 534	54 074
Myyntisaamiset alkutuotantoasiakkailta	26 712	29 286
Lainasaamiset alkutuotantoasiakkailta	2 489	3 659
Muut lainasaamiset	579	523
Muut saamiset	20 409	13 840
Johdannaissopimukset - suojauslaskennassa	248	3 162
Johdannaissopimukset - ei suojauslaskennassa	253	156
Siirtosaamiset	5 818	6 426
Yhteensä	105 042	111 126
Lyhytaikaiset saamiset valuutoittain:		
EUR	76 519	82 778
SEK	19 224	18 383
DKK	7 963	3 163
USD	70	5 019
Muut	1 266	1 783
Yhteensä	105 042	111 126

Saamisiin kohdistuva valuutariski on suhteellisen pieni, koska pääosa kyseisistä valuuttamääräisistä eristä on yhtiöiden toimintavaluutassa lukuun ottamatta USD-määräisiä saatavia.

Käyvät arvot eivät olennaisesti poikkea tasearvoista. Lainojen ja muiden saamisten luottoriskin enimmäismäärä on yhtä suuri kuin niiden kirjanpitoarvo.

Siirtosaamisiin sisältyvät olennaiset erät muodostuvat ostolaskujen menoennakoista, vuokraaavista ja verojaksotuksista.

Rahoitusvarat ja -velat luokittain esitetään liitetiedossa 29.

Saamiset kuluttajatuoteasiakkailta:

Myyntisaamisten ikäjakauma ja odotettavissa olevat luottotappiot 2024	Myyntisaamiset ennen varauksia	Luottotappiovaraus	Myyntisaamiset netto	Odotettavissa olevat luottotappiot, %
Erääntymättömät	39 420	26	39 394	0,1
Erääntyneet				
Alle 30 päivää	8 299	5	8 293	0,1
30 - 60 päivää	516	0	516	0,1
61 - 90 päivää	78	19	58	25,0
Yli 90 päivää	524	252	272	48,1
Yhteensä	48 837	303	48 534	0,6

Myyntisaamisten ikäjakauma ja odotettavissa olevat luottotappiot 2023	Myyntisaamiset ennen varauksia	Luottotappiovaraus	Myyntisaamiset netto	Odotettavissa olevat luottotappiot, %
Erääntymättömät	48 769	0	48 769	0,0
Erääntyneet				
Alle 30 päivää	4 760	0	4 760	0,0
30 - 60 päivää	338	0	338	0,0
61 - 90 päivää	87	0	87	0,0
Yli 90 päivää	314	103	211	32,7
Yhteensä	54 266	103	54 163	0,2

Sisällys

Atria 2024

Atria lyhyesti

Toimitusjohtajan katsaus

Taloudellinen kehitys

Vuoden tapahtumia

Atrian arvoketju

Atrian suunta

Elintarvikemarkkinan trendit

Kuluttajakäyttäytyminen

Strategia

Vastuullisuus osana strategiaa

Atria työnantajana

Liiketoiminta-alueet

Atria Suomi

Atria Ruotsi

Atria Tanska & Viro

Tutkimus ja kehitys

Toimintakertomus, kestävyysraportti ja tilinpäätös

Hallituksen toimintakertomus

Kestävyysraportti

Konsernin tilinpäätös, IFRS

Emoyhtiön tilinpäätös, FAS

Tilintarkastuskertomus

Hallinnointi

Selvitys hallinto- ja ohjausjärjestelmästä

Palkitsemisraportti

Tietoa sijoittajille

Yhteystiedot

Saamiset alkutuotantoasiakkailta:

Myyntisaamisten ikäjakauma ja odotettavissa olevat luottotappiot 2024	Myyntisaamiset ennen varauksia	Luottotappiovaraus	Myyntisaamiset netto	Odotettavissa olevat luottotappiot, %
Erääntymättömät	26 588	43	26 545	0,2
Erääntyneet				
Alle 30 päivää	2 333	4	2 329	0,2
30 - 60 päivää	678	1	677	0,2
61 - 90 päivää	171	0	171	0,2
Yli 90 päivää	2 048	704	1 344	34,4
Yhteensä	31 819	752	31 066	2,4

Myyntisaamisten ikäjakauma ja odotettavissa olevat luottotappiot 2023	Myyntisaamiset ennen varauksia	Luottotappiovaraus	Myyntisaamiset netto	Odotettavissa olevat luottotappiot, %
Erääntymättömät	28 708	0	28 708	0,0
Erääntyneet				
Alle 30 päivää	1 955	0	1 955	0,0
30 - 60 päivää	518	0	518	0,0
61 - 90 päivää	287	52	235	18,1
Yli 90 päivää	3 238	1 839	1 399	56,8
Yhteensä	34 705	1 890	32 815	5,4

Lainasaamiset:

Tilikauden lopussa lainasaamiset alkutuotantoasiakkailta oli 3,7 miljoonaa euroa (5,2 milj. euroa). Lainasaamisiin kohdistuvien luottotappiokirjausten nettovaikutus tulokseen oli +0,2 miljoonaa euroa (-0,1 milj. euroa).

Saadut ennakot:

Tilikauden lopussa saatuja ennakomaksuja alkutuotantoasiakkailta oli 3,2 miljoonaa euroa (1,8 milj. euroa), lisätietoja liitetiedossa 28.

21. RAHAVARAT

1 000 EUR	2024	2023
Käteinen raha ja pankkitilit	19 911	10 051

22. OMA PÄÄOMA

1 000 EUR

Osakkeet ja osakepääoma:

Osakkeet jakautuvat A- ja KII-sarjoihin, jotka eroavat toisistaan äänimäärällä. A-sarjan osakkeilla on yksi ääni per osake ja KII-sarjan osakkeella kymmenen ääntä per osake. A-sarjan osakkeilla on etuoikeus 0,17 euron osinkoon, minkä jälkeen KII-sarjan osakkeille suoritetaan osinkoa 0,17 euron asti. Mikäli osinkoa on vielä jaettavissa tämän jälkeen A- ja KII-sarjan osakkeilla on samanlaiset oikeudet osinkoon. Kaikki liikkeeseen lasketut osakkeet on maksettu täysimääräisesti. Osakkeella ei ole nimellisarvoa eikä enimmäismäärää.

Ulkona olevien osakkeiden lukumäärä (1 000 kpl)	A-sarja	KII-sarja	Yhteensä
1.1.2023	18 998	9 204	28 202
Osakepalkkiot vuosilta 2020, 2021 ja 2022	55		55
Omien osakkeiden hankinta	-100		-100
31.12.2023	18 953	9 204	28 157
Osakepalkkiot vuosilta 2021, 2022 ja 2023	23		23
31.12.2024	18 976	9 204	28 180

* Lisätietoja liitetiedossa 23.

Omaan pääomaan sisältyvät rahastot:

Sijoitetun vapaan oman pääoman rahasto (SVOP)

Sijoitetun vapaan oman pääoman rahasto sisältää muut oman pääoman luonteiset sijoitukset ja osakkeiden merkintähinnan siltä osin, kun sitä ei nimenomaisen päätöksen mukaan merkitä osakepääomaan sekä osakepalkkiojärjestelmän perusteella ansaittujen osakkeiden arvon myöntämispäivän mukaisella kurssilla ja konsernin hallussa olevien omien osakkeiden hankintamenon.

Sisällys

Atria 2024

- Atria lyhyesti
- Toimitusjohtajan katsaus
- Taloudellinen kehitys
- Vuoden tapahtumia
- Atrian arvoketju

Atrian suunta

- Elintarvikemarkkinan trendit
- Kuluttajakäyttäytyminen
- Strategia
- Vastuullisuus osana strategiaa
- Atria työnantajana
- Liiketoiminta-alueet**
- Atria Suomi
- Atria Ruotsi
- Atria Tanska & Viro

Tutkimus ja kehitys

Toimintakertomus, kestävyysraportti ja tilinpäätös

- Hallituksen toimintakertomus
- Kestävyysraportti
- Konsernin tilinpäätös, IFRS
- Emoyhtiön tilinpäätös, FAS
- Tilintarkastuskertomus

Hallinnointi

- Selvitys hallinto- ja ohjausjärjestelmästä
- Palkitsemisraportti

Tietoa sijoittajille

- Yhteystiedot

Konsernin emoyhtiö Atria Oyj osti vuosina 2008 ja 2009 pörssistä 145 102 A-sarjan osaketta, joiden hankintameno oli 1,3 miljoonaa euroa. Tilikauden 2023 aikana Atria Oyj hankki 100 000 A-sarjan osaketta lisää hankintahintaan 1,1 miljoonaa euroa. Vuonna 2024 omista osakkeista luovutettiin 23 045 kappaletta (55 080 kappaletta) osana konsernin avainhenkilöiden osakepalkkiojärjestelmää. Vuoden lopussa emoyhtiön hallussa oli omia osakkeita yhteensä 88 057 kappaletta (111 102 kappaletta).

Muut rahastot	2024	2023
Käyvän arvon rahasto		
Rahoitusvarojen käyvän arvon muutos	-437	-437
Suojausrahasto		
Valuutta- ja hyödykejohtannaisten tehokas osuus	-3 282	1 286
Korkojohtannaisten tehokas osuus	2 092	3 596
Laskennalliset verot	240	-975
Suojausrahasto yhteensä	-951	3 907
Muut rahastot yhteensä	-1 388	3 470

Muut rahastot -erään sisältyy käyvän arvon rahasto, johon kirjataan myytävissä olevien rahoitusvarojen käyvän arvon muutokset sekä suojausrahasto, johon kirjataan suojausena käytettävien johdannaisinstrumenttien käyvän arvon muutosten tehokkaat osuudet. Valuutta- ja hyödykejohtannaisten suojauslaskennan tulos siirretään omasta pääomasta tuloslaskelmaan ostokulujen oikaisuksi ja vastaavasti korkojohtannaisten suojaustulos korkokulujen oikaisuksi.

Muuntoerot

Muuntoeroihin kirjataan ulkomaisten tytäryhtiöiden tilinpäätösten ja kyseisten yhtiöiden hankinnan yhteydessä syntyneiden liikearvojen, varojen ja velkojen käypien arvojen oikaisujen muuntamisesta syntyneet muuntoerot. Myös ulkomaisiin yksikköihin tehtyjen nettosijoitusten suojauksista syntyneet voitot ja tappiot kirjataan muuntoeroihin silloin, kun suojauslaskennan edellytykset ovat täyttyneet.

Tilikaudella jaettu osakekohtainen osinko ja pääoman palautus

	2024	2023
Osinko/osake, EUR	0,30	0,70
Pääomanpalautus/osake, EUR	0,30	
Emoyhtiön jakama osinko	8 453	19 758
Emoyhtiön jakama pääoman palautus	8 453	

Hallituksen osingonjakoehdotus vuodelta 2024	0,69	
--	------	--

Määräysvallattomien osuus

	2024	2023
Määräysvallattomien osuus 1.1.	22 389	18 359
Tilikauden voitto	3 342	4 522
Osingot	-2 133	-906
Vähemmistöosuuden hankinta *	-2 310	
Määräysvallattomien omistajien pääomasijoitukset **	0	421
Muut muutokset		-6
Määräysvallattomien osuus 31.12.	21 289	22 389

* Atria osti huhtikuussa 10 prosenttia Kaivon Liha Kaunismaa Oy:n osakekannasta ja omistaa tehdyn osakekaupan jälkeen 100 prosenttia sen osakkeista. Vuonna 2016 Atria osti 70 prosenttia Kaivon Lihan osakkeista ja 20 prosenttia vuonna 2021.

** Määräysvallattomien osuus A-Tuottajat Oy:n oman pääoman korotuksesta.

Sisällys

Atria 2024

- Atria lyhyesti
- Toimitusjohtajan katsaus
- Taloudellinen kehitys
- Vuoden tapahtumia
- Atrian arvoketju

Atrian suunta

- Elintarvikemarkkinan trendit
- Kulutustajakäyttäytyminen
- Strategia
- Vastuullisuus osana strategiaa
- Atria työnantajana

Liiketoiminta-alueet

- Atria Suomi
- Atria Ruotsi
- Atria Tanska & Viro

Tutkimus ja kehitys

Toimintakertomus, kestävyysraportti ja tilinpäätös

- Hallituksen toimintakertomus
- Kestävyysraportti
- Konsernin tilinpäätös, IFRS
- Emoyhtiön tilinpäätös, FAS
- Tilintarkastuskertomus

Hallinnointi

- Selvitys hallinto- ja ohjausjärjestelmästä
- Palkitsemisraportti

Tietoa sijoittajille

- Yhteystiedot

23. OSAKEPERUSTEISET MAKSUT

Atrialla on Atria Oyj:n hallituksen hyväksymä avainhenkilöiden pitkän aikavälin kannustinjärjestelmä. Osakepalkkiojärjestelmän tavoitteena on kannustaa Atrian johtoa hankkimaan yhtiön osakkeita ja lisäämään päätöksillään ja toiminnallaan yhtiön pitkäaikaista arvonnousua.

Osake- ja rahapalkkioon perustuva järjestelmä on jaettu kolmeen vuoden mittaiseen ansaintajaksoon. Järjestelmän mahdollinen palkkio perustuu yhtiön osakekohtaiseen tulokseen EPS (70 prosenttia) ja orgaaniseen kasvuun (30 prosenttia). Palkkiot kultakin kaudelta maksetaan tasaerinä osittain yhtiön osakkeina (40 prosenttia) ja rahana (60 prosenttia) ansaintajaksoa seuraavina kolmena vuotena. Rahaosuudella katetaan palkkiosta henkilölle aiheutuvia veroja ja veroluontoisia maksuja.

Osakepalkkiojärjestelmän kohderyhmään kuuluu enintään 40 henkilöä. Ansaintajaksolta 2024 maksettavien palkkioiden arvioitu kokonaismäärä on 0,9 miljoonaa euroa (0,5 milj. euroa).

Ansaintajakso:	2024	2023
Myöntämispäivä	21.2.2024	16.2.2023
Ansaintajakso alkaa	1.1.2024	1.1.2023
Ansaintajakso päättyy	31.12.2024	31.12.2023
Palkkioina osakkeita enintään, kpl	46 800	47 400
Ansaintakriteerit:		
- EPS	70,0 %	70,0 %
- orgaaninen kasvu	30,0 %	30,0 %
Ansaintakriteerien toteuma, %	70,0 %	33,7 %
Ansaitut osakepalkkiot, kpl	32 760	15 966
Osakkeen noteerattu hinta myöntämishetkellä, €	10,56	10,76
Osakkeen keskimurssi tilinpäätöspäivänä, €	10,90	10,46

Sisällys

Atria 2024

Atria lyhyesti

Toimitusjohtajan katsaus

Taloudellinen kehitys

Vuoden tapahtumia

Atrian arvoketju

Atrian suunta

Elintarvikemarkkinan trendit

Kuluttajakäyttäytyminen

Strategia

Vastuullisuus osana strategiaa

Atria työnantajana

Liiketoiminta-alueet

Atria Suomi

Atria Ruotsi

Atria Tanska & Viro

Tutkimus ja kehitys

Toimintakertomus, kestävyysraportti ja tilinpäätös

Hallituksen toimintakertomus

Kestävyysraportti

Konsernin tilinpäätös, IFRS

Emoyhtiön tilinpäätös, FAS

Tilintarkastuskertomus

Hallinnointi

Selvitys hallinto- ja ohjausjärjestelmästä

Palkitsemisraportti

Tietoa sijoittajille

Yhteystiedot

24. LAINAT

1 000 EUR	2024	2023
	Tase-arvot	Tase-arvot
Pitkäaikaiset lainat:		
Lainat rahoituslaitoksilta	253 556	256 421
Lyhytaikaiset lainat:		
Lainat rahoituslaitoksilta	2 890	1 028
Muut lainat	1 901	1 724
Yhteensä	4 792	2 752
Lainat yhteensä	258 348	259 173

Lainojen käyvät arvot eivät olennaisesti poikkea tasearvoista. Rahoitusvelat luokitellaan esitetään liitetiedossa 29.

Kiinteäkorkoisia, %	34,9	34,8
Vaihtuvakorkoisia, %	65,1	65,2
Keskikorko, %	3,76	4,59

	2024	2023
Pitkäaikaiset lainat erääntyvät seuraavasti (1 000 EUR):		
2025		3 380
2026	915	1 011
2027	30 609	30 705
2028	120 335	220 173
2029	100 289	
Myöhemmin	1 408	1 154
Yhteensä	253 556	256 421
Pitkä- ja lyhytaikaiset lainat valuutoittain (1 000 EUR):		
EUR	188 952	199 372
SEK	44 703	37 582
DKK	24 693	22 219
Yhteensä	258 348	259 173

Osa euromääräisestä velasta on muutettu valuuttatermiineillä valuuttamääräiseksi velaksi.

Lainat ovat vaihtuvakorkoisia, jolloin ne ovat markkina-arvossa.

Tietty osa lainoista on käännetty kiinteäkorkoiseksi korkojohdannaisilla, jotka aina arvostetaan markkina-arvoon.

Lainojen täsmäytyslaskelma (1 000 EUR)	2023	Nostot	Maksut	Rahavirrat yhteensä	Muut muutokset	2024
Pitkäaikaiset lainat	256 421	800	-1 617	-817	-2 048	253 556
Lyhytaikaiset lainat						
Pitkäaikaisten lainojen lyhennykset	1 029		-1 029	-1 029	2 048	2 048
Lyhytaikaiset lainat	1 723	120 020	-119 000	1 020		2 743
Lyhytaikaiset yhteensä	2 752	120 020	-120 029	-9	2 048	4 791
Yhteensä	259 173	120 820	-121 646	-826	0	258 348

Sisälllys

Atria 2024

Atria lyhyesti

Toimitusjohtajan katsaus

Taloudellinen kehitys

Vuoden tapahtumia

Atrian arvoketju

Atrian suunta

Elintarvikemarkkinan trendit

Kuluttajakäyttäytyminen

Strategia

Vastuullisuus osana strategiaa

Atria työnantajana

Liiketoiminta-alueet

Atria Suomi

Atria Ruotsi

Atria Tanska & Viro

Tutkimus ja kehitys

Toimintakertomus, kestävyysraportti ja tilinpäätös

Hallituksen toimintakertomus

Kestävyysraportti

Konsernin tilinpäätös, IFRS

Emoyhtiön tilinpäätös, FAS

Tilintarkastuskertomus

Hallinnointi

Selvitys hallinto- ja ohjausjärjestelmästä

Palkitsemisraportti

Tietoa sijoittajille

Yhteystiedot

25. VUOKRASOPIMUSVELAT

1 000 EUR	2024	2023
Vuokrasopimusvelat		
Pitkäaikaiset	14 239	15 295
Lyhytaikaiset	9 105	9 822
Yhteensä	23 345	25 117
Vuokrasopimusvelkojen täsmätyslaskelma:		
Velat 1.1.	25 117	
Maksut	-9 534	
Lisäykset	7 762	
Velat 31.12.	23 345	

Tilikaudella vuokrasopimusveloista kirjatut korkokulut olivat 0,5 miljoonaa euroa (0,6 milj. euroa). Vuokrasopimukseen liittyvien maksujen erääntymisanalyysi esitetään liitetiedossa 29.

26. ELÄKEVELVOITTEET

1 000 EUR	2024	2023
Taseen etuusperusteinen eläkevelka määräytyy seuraavasti:		
Rahastoitujen velvoitteiden nykyarvo	5 318	4 735
Varojen käypä arvo		
Ali-(+) / ylikate(-)	5 318	4 735
Eläkevelka taseessa		
Maksetut etuudet	-230	-211
Korkomenot	170	167
Eläkekulut tuloslaskelmalla	-60	-43
Muihin laajan tuloksen eriin kirjattavat uudelleen määrittämisestä johtuvat erät		
	696	0
Eläkekulut laajassa tuloksessa	696	0
Taseessa esitetyn velan muutokset:		
ITP2-eläkejärjestelyn velka tilikauden alussa	4 735	4 769
Eläkekulut tuloslaskelmassa ja laajassa tuloksessa	636	-44
Kurssierot	-54	10
Tilikauden lopussa	5 318	4 735
Käytetyt vakuutusmatemaattiset oletukset (%):		
Diskonttokorko	3,00	3,80
Inflaatioaste	1,80	1,60

Konsernin ruotsalaisilla yhtiöillä on etuusperusteisia ITP2-eläkejärjestelyjä. Suurin osa ITP2-eläkejärjestelyistä hoidetaan Eläkevakuutusyhtiö Alectassa usean työnantajan järjestelyinä, joten niissä olevat varat ja velat eivät ole kohdistettavissa yksittäiselle yhtiölle. Tästä johtuen Alectassa hoidetut ITP2-eläkejärjestelyt käsitellään tilinpäätöksessä maksupohjaisina. Loput ITP2-eläkejärjestelyistä rahoitetaan FPG/PRI-järjestelmän kautta ja ne on käsitelty etuusperusteisina eläkejärjestelyinä.

Sisällys

Atria 2024

Atria lyhyesti

Toimitusjohtajan katsaus

Taloudellinen kehitys

Vuoden tapahtumia

Atrian arvoketju

Atrian suunta

Elintarvikemarkkinan trendit

Kuluttajakäyttäytyminen

Strategia

Vastuullisuus osana strategiaa

Atria työnantajana

Liiketoiminta-alueet

Atria Suomi

Atria Ruotsi

Atria Tanska & Viro

Tutkimus ja kehitys

Toimintakertomus, kestävyysraportti ja tilinpäätös

Hallituksen toimintakertomus

Kestävyysraportti

Konsernin tilinpäätös, IFRS

Emoyhtiön tilinpäätös, FAS

Tilintarkastuskertomus

Hallinnointi

Selvitys hallinto- ja ohjausjärjestelmästä

Palkitsemisraportti

Tietoa sijoittajille

Yhteystiedot

27. PITKÄAIKAISET MUUT VELAT JA VARAUKSET

1 000 EUR	2024	2023
Pitkäaikaiset muut velat:		
Muut velat *	7 343	4 559
Johdannaissopimukset - suojauslaskennassa	1 074	1 604
Siirtovelat	57	46
Yhteensä	8 475	6 209

* Muut velat sisältää vähemmistöosakkaiden myyntioptioiden nykyarvon 6,7 miljoonaa euroa (4,1 milj. euroa).

Pitkäaikaiset muut velat ovat pääosin euromääräisiä.

Rahoitusvelat luokittain esitetään liitetiedossa 29.

Varaukset:

Varaukset 1.1.2024	980
Myytyjä suoritteita vastaavat kulut	
Siipikarjaliiketoiminnan uudelleenorganisoinnin kuluvaraus	-755
Tuotantolinjan uudistaminen	58
Liiketoiminnan muut kulut	
Majakka Voima Oy:n sopimukseen liittyvä kuluvaraus	-40
Atria Ruotsin tehostamistoimenpiteiden kustannukset	-185
Varaukset 31.12.2024	58

28. LYHYTAIKAISET OSTOVELAT JA MUUT VELAT

1 000 EUR	2024	2023
Ostovelat	111 692	128 118
Saadut ennakot (liitetieto 20)	3 175	1 800
Muut velat *	50 228	53 162
Johdannaissopimukset - suojauslaskennassa	2 615	769
Johdannaissopimukset - ei suojauslaskennassa	117	747
Siirtovelat	62 381	63 528
Yhteensä	230 208	248 124

* Vuoden 2023 Muut velat sisältää vähemmistöosakkaiden myyntioptioiden nykyarvon 2,6 miljoonaa euroa.

Siirtovelkoihin sisältyvät olennaiset erät muodostuvat henkilöstökuluista ja velkojen korkojaksotuksista.

Rahoitusvelat luokittain esitetään liitetiedossa 29.

Lyhytaikaiset velat valuutoittain:

EUR	172 989	192 549
SEK	49 899	47 273
DKK	6 188	6 800
PLN	910	954
USD	209	449
Muut	13	98
Yhteensä	230 208	248 124

Toimittajarahitusohjelma

Atria Suomi Oy:llä ja Atria Sverige AB:lla on toimittajarahitusohjelma yhden pankin kanssa. Ohjelma on kuitenkin ollut käytössä vain Atria Sverige AB:lla ja senkin osalta käyttö on ollut vähäistä. Atria Sverige AB:n ostovelkojen kokonaismäärä 31.12.2024 oli 366,7 MSEK (32,0 miljoonaa euroa) ja toimittajarahituksessa oleva avoimista ostolaskuista johtuva velka oli 4,4 MSEK (0,4 miljoonaa euroa).

Toimittajarahituksessa Atrian tavarantoimittaja hyödyntää Atrian luottoluokitusta myydessään saatavansa pankille. Atrian hyväksytyä laskut, pankki maksaa laskut nopeasti tavarantoimittajalle ilman takautumisoikeutta ja tavarantoimittaja saa myyntisaamisiinsa liittyvät rahavirrat nopeammin kuin ilman toimittajarahitusta. Ohjelman piiriin kuuluvat maksuajat ovat 30 päivää, mikä ei olennaisesti poikkea muiden tavarantoimittajien maksuajoista. Koron rahoitettavalta ajalta maksaa tavarantoimittaja.

Ohjelman piiriin kuuluvat avoimet ostolaskut esitetään taseen ostovelloissa.

Sisällys

Atria 2024

Atria lyhyesti

Toimitusjohtajan katsaus

Taloudellinen kehitys

Vuoden tapahtumia

Atrian arvoketju

Atrian suunta

Elintarvikemarkkinan trendit

Kuluttajakäyttäytyminen

Strategia

Vastuullisuus osana strategiaa

Atria työnantajana

Liiketoiminta-alueet

Atria Suomi

Atria Ruotsi

Atria Tanska & Viro

Tutkimus ja kehitys

Toimintakertomus, kestävyysraportti ja tilinpäätös

Hallituksen toimintakertomus

Kestävyysraportti

Konsernin tilinpäätös, IFRS

Emoyhtiön tilinpäätös, FAS

Tilintarkastuskertomus

Hallinnointi

Selvitys hallinto- ja ohjausjärjestelmästä

Palkitsemisraportti

Tietoa sijoittajille

Yhteystiedot

ATRIA OYJ | KONSERNITILINPÄÄTÖKSEN LIITETIEDOT, IFRS

29. RAHOITUSRISKIEN HALLINTA

Atrian hallitus on hyväksymässään rahoituspolitiikassa määrittänyt rahoitusriskien hallinnan yleiset periaatteet. Hallitus on delegoinut rahoitusriskien hallinnan rahoituskomitealle, ja rahoitusriskien käytännön hoito on keskitetty konsernin Treasury-yksikköön. Rahoitusriskien hallinnan tavoitteena on vähentää rahoitusmarkkinoiden hintavaihteluista ja muista epävarmuustekijöistä aiheutuvia tulos-, tase- ja rahavirtavaikutuksia sekä varmistaa riittävä maksuvalmius. Treasury, yhdessä liiketoiminta-alueiden kanssa, pyrkii tunnistamaan, arvioi ja suojautuu riskeiltä rahoituspolitiikan mukaisesti. Pääasialliset rahoitukseen liittyvät riskit ovat korkoriski, valuuttariski, maksuvalmius- ja jälleenrahoitusriski sekä luottoriski. Hyödykeriskejä ja pääomarakenteen hallintaa on myös käsitelty tämän kohdan lopussa.

Korkoriski

Korkoriskiä hallitaan jakamalla rahoitusta vaihtuvakorkoisiin ja kiinteäkorkoisiin instrumentteihin sekä suojautumalla korkojohdannaisten avulla. Konserni on käyttänyt tilikauden aikana korkoriskin hallintaan koronvaihto- ja korkokattosopimuksia. Konserni kytkee korkoriskin hallinnan korkokate tunnuslukuun, joka on ennustettu 12 kuukauden rullaava käyttökate jaettuna ennustetulla nettokorkokustannuksella. Mitä pienempi käyttökate suhteessa nettorahoituskustannukseen on, sitä suurempi osa velasta tulee olla kiinteäkorkoista. Konsernin korollinen velka tilinpäätöshetkellä oli 281,7 miljoonaa euroa (284,3 milj. euroa). Korollisiin velkoihin sisältyy lainoja 258,3 miljoonaa euroa (259,2 milj. euroa) ja vuokrasopimusvelkoja 23,3 miljoonaa euroa (25,1 miljoonaa euroa). Lainoista oli kiinteäkorkoista 90,2 miljoonaa euroa (90,3 milj. euroa) eli 34,9 prosenttia (34,8 prosenttia). Tietty osa lainoista on käännetty kiinteäkorkoiseksi korkojohdannaisilla. Kiinteä- ja vaihtuvakorkoisen velan suhde on konsernin rahoituspolitiikan määrittämällä tasolla.

Korkoriski kohdistuu lähinnä konsernin korollisiin velkoihin, koska lyhytaikaisten rahamarkkinasijoitusten määrä ja niihin liittyvä korkoriski on vähäinen. Tilinpäätöshetkellä Atria Oyj:llä oli kolme 30 miljoonan euron määräistä koronvaihtosopimusta ja ne on laskettu mukaan kiinteäkorkoiseen korolliseen velkaan. Koronvaihtosopimukseen sovelletaan suojauslaskentaa ja niiden tarkemmat tiedot ovat:

- 30 miljoonan euron määräinen koronvaihtosopimus ajalle 27.12.2023 – 23.6.2027, jossa Atria maksaa kiinteää 0,686 prosentin korkoa ja saa 6 kuukauden euribor-korkoa. Koronvaihtosopimuksella suojataan 30 miljoonan euron suuruista vaihtuvakorkoista lainaa, joka erääntyy 25.9.2027.
- 30 miljoonan euron määräinen koronvaihtosopimus ajalle 31.10.2022 – 1.11.2027, jossa Atria maksaa kiinteää 0,182 prosentin korkoa ja saa 6 kuukauden euribor-korkoa.

Koronvaihtosopimuksella suojataan 30 miljoonan euron suuruista osaa 60 miljoonan euron vaihtuvakorkoisesta lainasta, joka erääntyy 2.5.2028.

- 30 miljoonan euron määräinen koronvaihtosopimus ajalle 2.5.2023 – 2.5.2028, jossa Atria maksaa kiinteää 2,999 prosentin korkoa ja saa 6 kuukauden euribor-korkoa. Koronvaihtosopimuksella suojataan 30 miljoonan euron suuruista osaa 60 miljoonan euron vaihtuvakorkoisesta lainasta, joka erääntyy 2.5.2028.

Nettokorkokulujen herkkyysoanalyysissä on käytetty kohtuullisen mahdollisena pidetyn 2 prosenttiyksikön korkotason muutosta, joka lasketaan korollisen vaihtuvakorkoisen nettovelan määrälle (90 miljoonan euron koronvaihtosopimukset huomioituna), jonka on oletettu pysyvän samana koko tilivuoden ajan. Kaikille valuutoille käytetään simuloinneissa samansuuruisia koronmuutosta. Vaihtuvakorkoinen nettovelka ilman vuokrasopimusvelkoja 31.12.2024 oli 148,2 miljoonaa euroa (158,8 milj. euroa). Vuoden 2024 lopussa korkotason +/- 2 prosenttiyksikön nousu merkitsisi +/- 3,0 miljoonan euron muutosta konsernin korkokustannuksiin vuositasolla (+/-3,2 milj. euroa). Vaikutus omaan pääomaan olisi + 2 prosentin muutoksella 4,4 miljoonaa euroa (5,5 milj. euroa) ja -2 prosentin muutoksella -4,8 miljoonaa euroa (-6,1 milj. euroa).

Valuuttariski

Atria-konserni toimii usealla valuutta-alueella ja altistuu eri valuutoista johtuville riskeille. Valuuttariskiä syntyy ennakoiduista liiketoimista, taseeseen merkityistä varoista ja veloista sekä ulkomaisiin tytäryhtiöihin tehdyistä nettosijoituksista. Tytäryhtykset suojaavat kaupallisiin operatiivisiin eriin liittyvää valuuttariskiä kullekin liiketoiminta-alueelle tehdyn oman valuuttariskipolitiikan mukaisesti. Kukin valuuttariskipolitiikka on hyväksytty rahoituskomiteassa.

Suomessa ja Ruotsissa edellä mainittuihin valuuttasuojauksiin sovelletaan suojauslaskentaa. Valuuttariskiä seurataan rullaavan 12 kuukauden ennustetun rahavirran mukaan ja suojaukset tehdään 1-6 kuukauden periodeille valuuttatermiineillä, minkä aikana suojattujen rahavirtojen odotetaan toteutuvan ja vaikuttavan voittoon tai tappioon. Transaktioriskiä aiheutuu muun muassa Atrian Ruotsin yhtiöiden liiharaaka-aineen euromääräisestä tuonnista. Suomen liiketoimintojen valuuttavirrat ja -riskit ovat melko vähäisiä ja liittyvät lähinnä dollarimääräiseen ja Ruotsin kruunumääräiseen vientiin. Suurin osa liiketoimintojen myyntisaamisista on niiden omista toimintavaluutoissa.

Konsernilla on ulkomaisiin tytäryhtiöihin tehtyjä nettosijoituksia, jotka ovat alttiina valuuttariskeille. Rahoituskomitea päättää tapauskohtaisesti nettosijoitusten suojauksista. Tilinpäätöshetkellä ei ollut voimassa johdannaissopimuksia nettosijoitusten suojaamiseksi. Emoyhtiö myöntää rahoituksen tytäryhtiöille niiden omassa kotivaluutassa ja on suojannut valuuttamääräiset lainasaamiset tytäryhtiöiltä valuuttatermiineillä.

Sisällys

Atria 2024

Atria lyhyesti

Toimitusjohtajan katsaus

Taloudellinen kehitys

Vuoden tapahtumia

Atrian arvoketju

Atrian suunta

Elintarvikemarkkinan trendit

Kuluttajakäyttäytyminen

Strategia

Vastuullisuus osana strategiaa

Atria työnantajana

Liiketoiminta-alueet

Atria Suomi

Atria Ruotsi

Atria Tanska & Viro

Tutkimus ja kehitys

Toimintakertomus, kestävyysraportti ja tilinpäätös

Hallituksen toimintakertomus

Kestävyysraportti

Konsernin tilinpäätös, IFRS

Emoyhtiön tilinpäätös, FAS

Tilintarkastuskertomus

Hallinointi

Selvitys hallinto- ja ohjausjärjestelmästä

Palkitsemisraportti

Tietoa sijoittajille

Yhteystiedot

Laajaan konsernituloslaskelmaan kirjatut muuntoerot tilikaudella olivat -3,4 miljoonaa euroa (+0,4 milj. euroa).

Jos euro olisi ollut tilikauden lopussa 10 prosenttia heikompi/vahvempi Ruotsin kruunuun verrattuna kaikkien muiden tekijöiden pysyessä ennallaan, voitto ennen veroja olisi ollut 0,4 miljoonaa euroa suurempi/pienempi johtuen Ruotsin tytäryritysten euromääräisistä myyntisaamisten ja ostovelkojen suojaamattomasta nettopositiosta (0,4 milj. euroa). Vaikutus omaan pääomaan olisi ollut 1,5 miljoonaa euroa suurempi/pienempi (0,8 milj. euroa). Herkkyysanalyysissä otetaan huomioon myös valuuttajohdannaisten vaikutukset, jotka nettovat valuuttakurssimuutosten vaikutuksia.

Maksuvalmius- ja jälleerahoitusriski

Atria Oyj:n Treasury hankkii pääosan konsernin korollisesta vieraasta pääomasta. Maksuvalmius- ja jälleerahoitusriskiä hallitaan lainojen tasapainoisella maturiteettijakautumalla, pitämällä käytettävissä riittävä määrä sitovia luottolimiittejä, joissa on riittävän pitkät voimassaoloajat, käyttämällä rahoituksen hankinnassa useita rahoituslaitoksia ja rahoitusinstrumentteja sekä pitämällä riittävä määrä kassavaroja. Atria käyttää yritystodistuksia lyhytaikaiseen rahoitukseen ja likviditeetin hallintaan. Nostamattomia sitovia luottolimiittejä oli vuoden lopussa 50,0 miljoonaa euroa (85,0 milj. euroa). Tilikauden lopussa 200 miljoonan euron yritystodistusohjelmasta oli käyttämättä 200,0 miljoonaa euroa (200,0 milj. euroa). Konsernin nostettujen lainojen ja sitovien luottolimiittien keskimaturiteetti oli 4 vuotta 1 kuukautta (4 vuotta 2 kk).

Niissä lainasopimuksissa, joissa on käytössä kovenanteja, tärkein kovenantti on vähintään 28 prosentin omavaraisuusastekovenantti. Konsernin omavaraisuusaste on ollut useita vuosia yli 40 prosenttia ja konserni tulee jatkossakin huolehtimaan siitä, että omavaraisuusaste tulee olemaan korkeampi kuin kovenantin edellyttämä taso. Kovenanttien toteutuminen raportoidaan lainasopimusten ehtojen mukaisesti rahoittajille neljännesvuosittain.

Konsernin johdon näkemyksen mukaan rahoitusvaroissa tai rahoituslähteissä ei ole merkittäviä maksuvalmiuskeskittymiä.

Alla oleva taulukko kuvaa rahoitusvelkojen ja johdannaisinstrumenttien maturiteettianalyysejä (luvat diskonttaamattomia). Johdannaisvelkojen ja -varojen pääomamaksut ja -tulot liittyvät valuuttatermiineihin ja koronmaksut korkokatto- ja koronvaihtosopimuksiin.

1 000 EUR

Erääntyminen 31.12.2024

		< 1 vuotta	1-5 vuotta	> 5 vuotta	Yhteensä
Lainat	Lyhennykset	4 972	252 725	651	258 348
	Koronmaksut	10 813	32 491	61	43 365
Vuokra- maksut	Lyhennykset ja korot	9 668	12 733	1 997	24 398
Johdannais- sopi- mukset *	Sähköjohdannaiset	2 516	995		3 511
	Koronvaihtosopimukset		2 779	1 073	3 852
	Valuuttajohdannaiset **				
	- Pääomamaksut	102 386			102 386
	- Pääomatulot	-102 258			-102 258
Muut velat	Lyhennykset	1 609	7 343		8 953
Ostovelat	Maksut	111 692	0		111 692
Yhteensä	Maksut yhteensä	243 656	309 066	3 783	556 504
	Tulot yhteensä	-102 258	0	0	-102 258
	Nettomaksut	141 398	309 066	3 783	454 246

1 000 EUR

Erääntyminen 31.12.2023

		< 1 vuotta	1-5 vuotta	> 5 vuotta	Yhteensä
Lainat	Lyhennykset	2 752	255 288	1 133	259 173
	Koronmaksut	14 108	49 923	140	64 170
Vuokra- maksut	Lyhennykset ja korot	9 675	14 303	1 868	25 846
Johdannais- sopi- mukset *	Sähköjohdannaiset	780	1 321		2 101
	Koronvaihtosopimukset		7 514	2 183	9 698
	Valuuttajohdannaiset **				
	- Pääomamaksut	80 264			80 264
	- Pääomatulot	-81 128			-81 128
Muut velat	Lyhennykset	4 777	4 559		9 336
Ostovelat	Maksut	128 118	0		128 118
Yhteensä	Maksut yhteensä	240 473	332 908	5 324	578 705
	Tulot yhteensä	-81 128	0	0	-81 128
	Nettomaksut	159 345	332 908	5 324	497 577

* Kaikkien johdannaisvastapuolien kanssa on sopimus netotusoikeudesta.

Taulukossa esitetyt luvut johdannaisveloista ja -varoista ovat bruttomääräisiä.

Jos luvut netotettaisiin, johdannaisvelkoja olisi -1,1 miljoonaa euroa (4,3 milj. euroa).

** Bruttomääräisesti toteutettavat valuuttatermiinit.

Sisälllys

Atria 2024

Atria lyhyesti

Toimitusjohtajan katsaus

Taloudellinen kehitys

Vuoden tapahtumia

Atrian arvoketju

Atrian suunta

Elintarvikemarkkinan trendit

Kuluttajakäyttäytyminen

Strategia

Vastuullisuus osana strategiaa

Atria työnantajana

Liiketoiminta-alueet

Atria Suomi

Atria Ruotsi

Atria Tanska & Viro

Tutkimus ja kehitys

Toimintakertomus, kestävyysraportti ja tilinpäätös

Hallituksen toimintakertomus

Kestävyysraportti

Konsernin tilinpäätös, IFRS

Emoyhtiön tilinpäätös, FAS

Tilintarkastuskertomus

Hallinnointi

Selvitys hallinto- ja ohjausjärjestelmästä

Palkitsemisraportti

Tietoa sijoittajille

Yhteystiedot

ATRIA OYJ | KONSERNITILINPÄÄTÖKSEN LIITETIEDOT, IFRS

Luottoriski

Luottoriskiä hallitaan konsernitasolla hallituksen hyväksymän konsernin riskienhallintapolitiikan mukaisesti. Rahoitukseen liittyvää luottoriskiä eli vastapuoliriskiä hallitaan siten, että valitaan vastapuoliksi vain vakavaraisia ja hyvän luottokelpoisuuden omaavia sopimusosapuolia. Konsernin likvidejä varoja sijoitetaan ainoastaan edellä mainitut kriteerit täyttäviin vastapuoliin. Näin menetellään myös solmittaessa rahoitus- ja johdannaisopimuksia. Johdannaisiin liittyvää luottoriskiä pienentää myös se, että korkojohdannaisiin liittyvät rahasuoritukset maksetaan netottaen. Atria on tehnyt johdannaisia vain niiden pankkien kanssa, jotka ovat Atrian päärahoittajia.

Konsernin operatiivisen liiketoiminnan luottoriski liittyy asiakkaisiimme, joista tärkeimmät ovat suuria vähittäiskaupan keskusliikkeitä. Osa konsernin myyntisaamisista liittyy alkutuotannon rehu- ja eläinväliälykseen, joihin liittyvä luottoriski on suurempi, mutta myös hajautunut laajemmin. Konsernin myyntisaamiset ovat myös hajautuneet usealle eri markkina-alueelle ja monien asiakkaiden kesken. Turvataksaan kotimaisen liharaaka-aineen saannin Suomessa, Atria on myöntänyt rahoitusta lihantuottajille. Korolliset lainasaamiset liittyvät pääasiassa näihin lainoihin.

Luottotappioriskiä hallitaan vakuuksilla kuten luottovakuutuksilla ja pankkitakauksilla sekä ennakkolaskutuksella. Kullekin liiketoiminta-alueelle on laadittu erillinen markkina-alueen erityispiirteet huomioiva luottopolitiikka. Suurimpien asiakkuuksien ja asiakasryhmien osalta luottoriskiä tarkastellaan ja seurataan tapauskohtaisesti erikseen. Myyntisaamista tarkemmin liitetiedossa 20.

Hyödykeriski

Konserni altistuu hyödykeriskeille, joista merkittävimmät ovat liharaaka-aine ja sähkö. Liharaaka-aineen hintavaihtelut vaikuttavat lyhyellä tähtäyksellä kannattavuuteen, mutta kustannusten nousu pyritään siirtämään myyntihintoihin mahdollisimman nopeasti.

Sähkön hinnan vaihteluilta suojaudutaan sähkötermiinisopimuksilla konsernin sähkönhankintapolitiikan mukaisesti.

Politiikassa olevat suojaustasot ovat alla olevassa taulukossa:

Periodi	Suojaustaso minimi	Suojaustaso enintään
1–12 kk	70 %	100 %
13–24 kk	40 %	80 %
25–36 kk	0 %	50 %
37–48 kk	0 %	40 %
49–60 kk	0 %	30 %

Sähkösuojauksiin sovelletaan IFRS:n mukaista suojauslaskentaa. Suojattu määrä 31.12.2024 oli 385 439 MWh (456 164 MWh), nimellisarvoltaan 15,2 miljoonaa euroa (17,5 milj. euroa). Suojauslaskennan ehdot täyttävien sähköjohdannaisien tehokkaan osuuden arvo -3,0 miljoonaa euroa (1,6 milj. euroa) on kirjattu oman pääoman suojausrahastoon.

Mikäli sähköjohdannaisien markkinahinta muuttuisi 31.12.2024 tasosta +/- 10 prosenttia, olisi vaikutus omaan pääomaan +/- 1,2 miljoonaa euroa (1,9 milj. euroa) olettamuksella, että kaikki suojaukset olisivat 100-prosenttisesti tehokkaita.

Pääomarakenteen hallinta

Konsernin tavoitteena pääomarakenteen hallinnassa on varmistaa normaalit toimintaedellytykset kaikissa olosuhteissa ja säilyttää pääomakustannusten kannalta optimaalinen pääomarakenne. Konserni seuraa pääomarakenteensa kehitystä ensisijaisesti omavaraisuusastetunnusluvulla, jolle se on asettanut 40 prosentin tavoitetasoon. Tällä omavaraisuusastetasolla yhtiö arvioi, että uuden pääoman saatavuus ja kokonaiskustannus ovat optimaalisella tasolla.

Omavaraisuusasteeseen vaikuttavat taseen loppusumma sekä oma pääoma. Yhtiö pystyy vaikuttamaan taseen loppusummaan ja sitä kautta pääomarakenteeseen käyttöpääoman hallinnalla, investointien määrällä sekä myymällä liiketoimintoja tai omaisuuseriä. Vastaavasti yhtiö voi vaikuttaa oman pääoman määrään osingonjaon ja osakeantien kautta. Omavaraisuusaste oli 43,2 prosenttia (31.12.2023: 41,7 prosenttia).

Investointien ja divestointien arvioinnissa konserni käyttää referenssinä konsernin painotettua keskimääräistä pääomakustannusta (WACC). Konserni pyrkii tällä tavoin varmistamaan, että sen omaisuus tuottaa vähintään yhtä paljon kuin mitä sen pääoma keskimäärin maksaa.

Sisällys

Atria 2024

Atria lyhyesti

Toimitusjohtajan katsaus

Taloudellinen kehitys

Vuoden tapahtumia

Atrian arvoketju

Atrian suunta

Elintarvikemarkkinan trendit

Kuluttajakäyttäytyminen

Strategia

Vastuullisuus osana strategiaa

Atria työnantajana

Liiketoiminta-alueet

Atria Suomi

Atria Ruotsi

Atria Tanska & Viro

Tutkimus ja kehitys

Toimintakertomus, kestävyysraportti ja tilinpäätös

Hallituksen toimintakertomus

Kestävyysraportti

Konsernin tilinpäätös, IFRS

Emoyhtiön tilinpäätös, FAS

Tilintarkastuskertomus

Hallinnointi

Selvitys hallinto- ja ohjausjärjestelmästä

Palkitsemisraportti

Tietoa sijoittajille

Yhteystiedot

Rahoitusvarojen ja -velkojen arvot luokittain:

1 000 EUR

Tase-erä 2024	Jaksotettuun hankintameno- arvostettavat	Käypään arvoon tulosvaikutteisesti	Käypään arvoon laajan tuloksen kautta	Johdannaiset suojaus- laskennassa	Tasearvo yhteensä
Pitkäaikaiset varat					
Myyntisaamiset	4 355				4 355
Muut rahoitusvarat			2 840		2 840
Lainasaamiset	1 191				1 191
Muut saamiset *	1 007				1 007
Johdannaissopimukset		0		2 254	2 254
Lyhytaikaiset varat					
Myyntisaamiset	75 246				75 246
Lainasaamiset	3 068				3 068
Muut saamiset *	2 202				2 202
Johdannaissopimukset		364		137	501
Rahavarat	19 911				19 911
Rahoitusvarat yhteensä	106 979	364	2 840	2 390	112 573
Pitkäaikaiset velat					
Lainat	253 556				253 556
Vuokrasopimusvelat	14 239				14 239
Muut velat **	7 343				7 343
Johdannaissopimukset				1 074	1 074
Lyhytaikaiset velat					
Lainat	4 792				4 792
Vuokrasopimusvelat	9 105				9 105
Ostovelat	111 692				111 692
Muut velat **	1 609				1 609
Johdannaissopimukset		117		2 615	2 732
Rahoitusvelat yhteensä	402 337	117	0	3 689	406 142

* Eivät sisällä arvonnalisä- tai tuloverosaamisia

** Eivät sisällä arvonnalisä- tai tuloverovelkoja

Sisällys

Atria 2024

Atria lyhyesti

Toimitusjohtajan katsaus

Taloudellinen kehitys

Vuoden tapahtumia

Atrian arvoketju

Atrian suunta

Elintarvikemarkkinan trendit

Kuluttajakäyttäytyminen

Strategia

Vastuullisuus osana strategiaa

Atria työnantajana

Liiketoiminta-alueet

Atria Suomi

Atria Ruotsi

Atria Tanska & Viro

Tutkimus ja kehitys

Toimintakertomus, kestävyysraportti ja tilinpäätös

Hallituksen toimintakertomus

Kestävyysraportti

Konsernin tilinpäätös, IFRS

Emoyhtiön tilinpäätös, FAS

Tilintarkastuskertomus

Hallinnointi

Selvitys hallinto- ja ohjausjärjestelmästä

Palkitsemisraportti

Tietoa sijoittajille

Yhteystiedot

1 000 EUR

Tase-erä 2023	Jaksotettuun hankintamenoön arvostettavat	Käypään arvoon tulosvaikutteisesti	Käypään arvoon laajan tuloksen kautta	Johdannaiset suojaus-laskennassa	Tasearvo yhteensä
Pitkäaikaiset varat					
Myyntisaamiset	3 618				3 618
Muut rahoitusvarat			916		916
Lainasaamiset	1 539				1 539
Muut saamiset *	795				795
Johdannaissopimukset		0		4 093	4 093
Lyhytaikaiset varat					
Myyntisaamiset	83 360				83 360
Lainasaamiset	4 179				4 179
Muut saamiset *	2 888				2 888
Johdannaissopimukset		156		3 162	3 318
Rahavarat	10 051				10 051
Rahoitusvarat yhteensä	106 430	156	916	7 255	114 758
Pitkäaikaiset velat					
Lainat	256 421				256 421
Vuokrasopimusvelat	15 295				15 295
Muut velat **	4 559				4 559
Johdannaissopimukset				1 604	1 604
Lyhytaikaiset velat					
Lainat	2 752				2 752
Vuokrasopimusvelat	9 822				9 822
Ostovelat	128 118				128 118
Muut velat **	4 777				4 777
Johdannaissopimukset		747		769	1 516
Rahoitusvelat yhteensä	421 744	747	0	2 373	424 864

* Eivät sisällä arvonnisä- tai tuloverosaamisia

** Eivät sisällä arvonnisä- tai tuloverovelkoja

Sisälllys

Atria 2024

Atria lyhyesti

Toimitusjohtajan katsaus

Taloudellinen kehitys

Vuoden tapahtumia

Atrian arvoketju

Atrian suunta

Elintarvikemarkkinan trendit

Kuluttajakäyttäytyminen

Strategia

Vastuullisuus osana strategiaa

Atria työnantajana

Liiketoiminta-alueet

Atria Suomi

Atria Ruotsi

Atria Tanska & Viro

Tutkimus ja kehitys

Toimintakertomus, kestävyysraportti ja tilinpäätös

Hallituksen toimintakertomus

Kestävyysraportti

Konsernin tilinpäätös, IFRS

Emoyhtiön tilinpäätös, FAS

Tilintarkastuskertomus

Hallinnointi

Selvitys hallinto- ja ohjausjärjestelmästä

Palkitsemisraportti

Tietoa sijoittajille

Yhteystiedot

Käyvän arvon hierarkia:

1 000 EUR

Tase-erä	2024	Taso 1	Taso 2	Taso 3
Pitkäaikaiset varat				
Käypään arvoon laajan tuloksen kautta arvostettavat rahoitusvarat				
- Noteeraamattomat osakkeet	2 840			2 840
Johdannaissopimukset	2 254		2 254	
Lyhytaikaiset varat				
Johdannaissopimukset	501		501	
Yhteensä	5 594	0	2 754	2 840

Pitkäaikaiset velat				
Johdannaissopimukset	1 074		1 074	
Lyhytaikaiset velat				
Johdannaissopimukset	2 732		2 732	
Yhteensä	3 806	0	3 806	0

Tase-erä	2023	Taso 1	Taso 2	Taso 3
Pitkäaikaiset varat				
Käypään arvoon laajan tuloksen kautta arvostettavat rahoitusvarat				
- Noteeraamattomat osakkeet	916			916
Johdannaissopimukset	4 093		4 093	
Lyhytaikaiset varat				
Johdannaissopimukset	3 318		3 318	
Yhteensä	8 327	0	7 411	916

Pitkäaikaiset velat				
Johdannaissopimukset	1 604		1 604	
Lyhytaikaiset velat				
Johdannaissopimukset	1 516		1 516	
Yhteensä	3 120	0	3 120	0

Taso 1: Täysin samanlaisille varoille ja veloille toimivilla markkinoilla noteeratut hinnat

Toimivilla markkinoilla kaupankäynnin kohteena olevien rahoitusinstrumenttien käypä arvo perustuu tilinpäätöspäivän noteerattuihin markkinahintoihin. Markkinoiden katsotaan olevan toimivat, jos noteerattuja hintoja on helposti ja säännöllisesti saatavissa pörssistä, välittäjältä, toimialaryhmältä, hintatietopalvelusta tai valvontaviranomaiselta ja nämä hinnat edustavat todellisia ja säännöllisesti toteutuvia toisistaan riippumattomien osapuolten välisiä markkinatapahtumia. Rahoitusvarojen noteerattuna markkinahintana käytetään senhetkistä ostokurssia.

Taso 2: Käyvät arvot ovat todettavissa joko suoraan (ts. hintana) tai epäsuorasti (ts. hinnasta johdettuna)

Rahoitusinstrumenteille, joilla ei käydä kauppaa toimivilla markkinoilla (esim. OTC-johdannaiselle) määritetään käypä arvo arvostusmenetelmien avulla. Näissä arvostusmenetelmissä käytetään mahdollisimman paljon todettavissa olevaa markkinatietoa, kun sitä on saatavilla, ja turvaudutaan mahdollisimman vähän yrityskohtaisiin arvioihin. Jos kaikki instrumentin käyvän arvon määrittämiseen tarvittavat merkittävät syöttötiedot ovat todettavissa, instrumentti on tasolla 2.

Taso 3: Käyvät arvot eivät perustu todennettavissa oleviin markkinahintoihin

Jos yksi tai useampi merkittävä syöttötieto ei perustu todettavissa olevaan markkinatietoon, instrumentti luokitellaan tasolle 3. Rahoitusinstrumenttien arvostamisessa käytetään ulkopuolisten tahojen arvioita ja mikäli niitä ei ole saatavilla, käytetään yhtiön omia laskelmia/arvioita.

Tasolle 3 kuuluvien rahoitusinstrumenttien muutokset:

Noteeraamattomat osakkeet	2024	2023
Alkusaldo 1.1.	916	896
Lisäykset	1 924	30
Vähennykset	0	-10
Loppusaldo 31.12.	2 840	916

Sisälllys

Atria 2024

Atria lyhyesti

Toimitusjohtajan katsaus

Taloudellinen kehitys

Vuoden tapahtumia

Atrian arvoketju

Atrian suunta

Elintarvikemarkkinan trendit

Kuluttajakäyttäytyminen

Strategia

Vastuullisuus osana strategiaa

Atria työnantajana

Liiketoiminta-alueet

Atria Suomi

Atria Ruotsi

Atria Tanska & Viro

Tutkimus ja kehitys

Toimintakertomus, kestävyysraportti ja tilinpäätös

Hallituksen toimintakertomus

Kestävyysraportti

Konsernin tilinpäätös, IFRS

Emoyhtiön tilinpäätös, FAS

Tilintarkastuskertomus

Hallinnointi

Selvitys hallinto- ja ohjausjärjestelmästä

Palkitsemisraportti

Tietoa sijoittajille

Yhteystiedot

Johdannaissopimukset:

Johdannaissopimusten käyvät arvot 1 000 EUR	Johdannais-varat 2024	Johdannais-velat 2024	Netto käypä arvo 2024	Netto käypä arvo 2023
--	--------------------------	--------------------------	--------------------------	--------------------------

Valuuttatermiinit

Suojauslaskennan alaiset kassavirtasuojaukset	54	331	-277	-272
Muut suojaukset	253	117	136	-591

Koronvaihtosopimukset maturiteetti yli vuoden

Suojauslaskennan alaiset kassavirtasuojaukset	2 092		2 092	3 596
---	-------	--	-------	-------

Sähköjohdannaiset

Suojauslaskennan alaiset kassavirtasuojaukset	509	3 511	-3 001	1 558
Yhteensä	2 907	3 959	-1 051	4 291

Johdannaissopimusten nimellisarvot
1 000 EUR

	2024	2023
Valuuttatermiinit		
Suojauslaskennan alaiset kassavirtasuojaukset	31 822	10 736
Muut suojaukset	70 553	64 442

Koronvaihtosopimukset

Suojauslaskennan alaiset kassavirtasuojaukset	90 000	90 000
---	--------	--------

Sähköjohdannaiset

Suojauslaskennan alaiset kassavirtasuojaukset	15 228	17 507
Muut suojaukset		
Yhteensä	207 602	182 685

30. VASTUUSITOUMUKSET

1 000 EUR	2024	2023
-----------	------	------

Velat, joiden vakuudeksi on annettu kiinnityksiä tai muita vakuuksia

Lainat rahoituslaitoksilta	6 443	7 449
Eläkelainat	4 791	4 724
Yhteensä	11 233	12 174

Yleisvakuutena annetut kiinnitykset ja muut vakuudet

Kiinteistökiinnitykset	6 468	6 075
Yrityskiinnitykset	2 500	3 600
Yhteensä	8 968	9 675

Taseeseen sisällyttämättömät vastuusitoumukset

Takaukset	96	94
-----------	----	----

31. LÄHIPIIRI

1 000 EUR

Atria-konsernin lähipiiriin kuuluvat hallituksen ja hallintoneuvoston jäsenet, toimitusjohtaja, toimitusjohtajan sijainen sekä konsernin muut johtoryhmän jäsenet, heidän läheiset perheenjäsenensä sekä edellä mainittujen määräysvallassaan olevat yhtiöt. Lähipiiriin kuuluvat myös konsernin yhteis- ja osakkuusyhtiöt sekä omistajaosuuskunnat Itikka osuuskunta, Lihakunta ja Osuuskunta Pohjanmaan Liha ja näiden yhteisöjen tytär- ja osakkuusyhtiöt.

Konserniyhtiöt, konsernin yhteis- ja osakkuusyhtiöt on lueteltu liitetiedossa 35.

Lähipiiritapahtumina on esitetty sellaiset liiketoimet lähipiirin kanssa, jotka eivät eliminoidu konsernitilinpäätöksessä.

Sisällys

Atria 2024

Atria lyhyesti

Toimitusjohtajan katsaus

Taloudellinen kehitys

Vuoden tapahtumia

Atrian arvoketju

Atrian suunta

Elintarvikemarkkinan trendit

Kuluttajakäyttäytyminen

Strategia

Vastuullisuus osana strategiaa

Atria työnantajana

Liiketoiminta-alueet

Atria Suomi

Atria Ruotsi

Atria Tanska & Viro

Tutkimus ja kehitys

Toimintakertomus, kestävyysraportti ja tilinpäätös

Hallituksen toimintakertomus

Kestävyysraportti

Konsernin tilinpäätös, IFRS

Emoyhtiön tilinpäätös, FAS

Tilintarkastuskertomus

Hallinnointi

Selvitys hallinto- ja ohjausjärjestelmästä

Palkitsemisraportti

Tietoa sijoittajille

Yhteystiedot

Lähipiirin kanssa toteutuneet liiketoimet sekä lähipiirisaamiset ja -velat	Yhteis- ja osakkuus-yritykset	Muu lähipiiri	Yhteensä
1.1. - 31.12.2024			
Tavaroiden myynnit	7 201	12 496	19 698
Palveluiden myynnit	2 149	152	2 301
Vuokratuotot	5 572	0	5 572
Korkotuotot		22	22
Tavaroiden ostot	16 557	20 419	36 977
Palveluiden ostot	61 715	131	61 846
Vuokrakulut	6 587	6 135	12 722
31.12.2024			
Myyntisaamiset	1 173	1 192	2 365
Lainasaamiset ja muut saamiset	2	385	388
Korolliset velat	0	805	805
Ostovelat	5 722	316	6 038

Lähipiirin kanssa toteutuneet liiketoimet sekä lähipiirisaamiset ja -velat	Yhteis- ja osakkuus-yritykset	Muu lähipiiri	Yhteensä
1.1. - 31.12.2023			
Tavaroiden myynnit	7 674	11 192	18 866
Palveluiden myynnit	1 966	216	2 181
Vuokratuotot	5 258	0	5 258
Tavaroiden ostot	16 295	18 851	35 146
Palveluiden ostot	62 782	127	62 909
Vuokrakulut	6 579	5 665	12 244
31.12.2023			
Myyntisaamiset	1 203	1 104	2 308
Lainasaamiset ja muut saamiset	1	352	353
Korolliset velat	0	802	802
Ostovelat	6 420	30	6 450

Lähipiirin kanssa toteutuneet tavaroiden ja palveluiden myynnit perustuvat konsernin voimassa oleviin hinnastoihin. Palveluiden ostoissa suurimman erän muodostavat Tuoretie Oy:ltä ostettavat logistiikkapalvelut.

Lähipiirilainat

Atria Oyj:n tytäryhtiö on antanut lainan hallintoneuvoston jäsenen lähipiiriyhtiölle. Lainan pääoma oli 131 682 euroa per 31.12.2024, ja jäljellä oleva laina-aika 4 vuotta. Lainaa lyhennetään ja ja korko maksetaan kunkin vuosineljänneksen viimeisenä päivänä. Lainan korko on 3 kk:n euribor (360) + 3,0 prosenttia, kuitenkin vähintään 6,0 prosenttia. Lainalle on saatu vakuus.

Konsernin johtoon kuuluvien avainhenkilöiden työsuhte-etuudet ja palkkiot (suoriteperusteisesti)	2024	2023
Lyhytaikaiset työsuhte-etuudet	3 869	3 138
Työsuhteen päättymisen jälkeiset etuudet (ryhmäeläke-etuudet)	324	320
Osakeperusteiset kannustimet	383	298
Yhteensä	4 575	3 755

Konsernin johtoon kuuluvat avainhenkilöt ovat hallituksen ja hallintoneuvoston jäsenet, toimitusjohtaja ja toimitusjohtajan sijainen sekä konsernin johtoryhmän muut jäsenet. Toimitusjohtajan ja toimitusjohtajan sijaisen eläkeikä on pääsääntöisesti 63 vuotta. Vakuutus sopimuksen mukainen eläkeikä muuttuu työeläkelainsäädännön muuttuessa.

Atria-konsernin johtoryhmän Suomen sosiaaliturvan piiriin kuuluville jäsenille on järjestetty johdon ryhmäeläke-etu. Ryhmäeläkevakuutuksen eläkeikä on johtoryhmän jäsenillä 63 vuotta. Eläkejärjestely on maksuperusteinen ja vuosimaksu perustuu vakuutetun kuukausipalkkaan (rahapalkka ja luontaisedut).

Johdon kannustinjärjestelmät

Pitkän aikavälin kannustinjärjestelmä 2024–2026

Atrialla on Atria Oyj:n hallituksen hyväksymä avainhenkilöiden pitkäaikavälin kannustinjärjestelmä vuosille 2024–2026. Järjestelmä on sama kuin vuosina 2021–2023. Osakepalkkiojärjestelmän tavoitteena on kannustaa Atrian johtoa hankkimaan yhtiön osakkeita ja lisäämään päätöksillään ja toiminnallaan yhtiön pitkäaikaista arvonnousua.

Osake- ja rahapalkkioon perustuva järjestelmä on jaettu kolmeen vuoden mittaiseen ansaintajaksoon. Ensimmäinen ansaintajakso alkoi 1.1.2024 ja päättyi 31.12.2024. Palkkiot kaudelta 2024 maksetaan kolmena yhtä suurena osana vuosina 2025, 2026 ja 2027 osittain yhtiön osakkeina

Sisälllys

Atria 2024

Atria lyhyesti

Toimitusjohtajan katsaus

Taloudellinen kehitys

Vuoden tapahtumia

Atrian arvoketju

Atrian suunta

Elintarvikemarkkinan trendit

Kuluttajakäyttäytyminen

Strategia

Vastuullisuus osana strategiaa

Atria työnantajana

Liiketoiminta-alueet

Atria Suomi

Atria Ruotsi

Atria Tanska & Viro

Tutkimus ja kehitys

Toimintakertomus, kestävyysraportti ja tilinpäätös

Hallituksen toimintakertomus

Kestävyysraportti

Konsernin tilinpäätös, IFRS

Emoyhtiön tilinpäätös, FAS

Tilintarkastuskertomus

Hallinnointi

Selvitys hallinto- ja ohjausjärjestelmästä

Palkitsemisraportti

Tietoa sijoittajille

Yhteystiedot

ATRIA OYJ | KONSERNITILINPÄÄTÖKSEN LIITETIEDOT, IFRS

ja osittain rahana. Rahaosuudella pyritään kattamaan palkkiosta henkilölle aiheutuvia veroja ja veroluontoisia maksuja. Järjestelmän mahdollinen palkkio perustuu yhtiön osakekohtaiseen tulokseen EPS (70 prosenttia) ja orgaaniseen kasvuun (30 prosenttia). Mikäli henkilön työ- tai toimosuhde päättyy ennen palkkion maksamista, palkkio voidaan jättää maksamatta.

Osakepalkkiojärjestelmän kohderyhmään kuuluu enintään 40 henkilöä. Ansaintajaksolta 2024 maksettavien palkkioiden arvioitu kokonaismäärä on yksi miljoona euroa (0,5 milj. euroa).

Lyhyen aikavälin kannustinjärjestelmä

Atria Oyj:n lyhyen aikavälin kannustinjärjestelmästä maksettavan tulospalkkion enimmäismäärä on tehtävän tulosvaikutuksen ja tehtävän vaatavuustason perusteella 25–50 prosenttia vuosipalkasta. Tulospalkkiojärjestelmässä kriteereinä ovat konsernitason ja oman vastuualueen liikevoitto, liikevaihto ja tapaturmataajuus. Toimitusjohtajan ja muun konsernin johtoryhmän lisäksi Atria Oyj:n tulospalkkiojärjestelmissä on mukana yhteensä noin 40 henkilöä.

Atria Oyj:n pitkän aikavälin kannustinjärjestelmä 2025–2027

Atria Oyj:n hallitus on päättänyt uuden suoriteperusteisen osakepalkkiojärjestelmän perustamisesta konsernin avainhenkilöille. Järjestelmä korvaa 20.12.2023 tiedotetun pitkän aikavälin kannustinjärjestelmän 2024–2026 eikä kyseisen järjestelmän kahta viimeistä ansaintajaksoa 2025 ja 2026 tulla käynnistämään. Järjestelmän tarkoituksena on yhdistää yhtiön omistajien ja avainhenkilöiden tavoitteet yhtiön arvon nostamiseksi pitkällä aikavälillä, sitouttaa avainhenkilöt toteuttamaan yhtiön strategiaa, tavoitteita ja pitkän aikavälin etua sekä tarjota heille kilpailukykyinen yhtiön osakkeiden ansaintaan ja kertymiseen perustuva kannustinjärjestelmä.

Suoriteperusteisessa osakepalkkiojärjestelmässä 2025–2027 on yksi ansaintajakso, joka kattaa tilikaudet 2025–2027. Ansaintajakson 2025–2027 ansaintakriteerit on sidottu osakekohtaiseen tulokseen EPS (70 prosenttia), orgaaniseen kasvuun (20 prosenttia) ja hiilidioksidipäästöihin (10 prosenttia).

Palkkiot kaudelta 2025–2027 maksetaan kokonaisuudessaan vuonna 2028 osittain yhtiön osakkeina ja osittain rahana. Rahaosuudella pyritään kattamaan palkkiosta henkilölle aiheutuvia veroja ja veroluontoisia maksuja. Mikäli henkilön työ- tai toimosuhde päättyy ennen palkkion maksamista, palkkiota ei pääsääntöisesti makseta.

Osakepalkkiojärjestelmän kohderyhmään kuuluu enintään 40 henkilöä. Ansaintajaksolta maksettavien palkkioiden arvo on yhteensä enintään noin 2 miljoonaa euroa.

Uuden palkkiojärjestelmän tavoitteena on kannustaa Atrian johtoa hankkimaan yhtiön osakkeita ja lisäämään päätöksillään ja toiminnallaan yhtiön pitkäaikaista arvonnousua.

Atria Oyj:n siirtymäajan osakepalkkiojärjestelmä 2025–2026

Lisäksi Atria Oyj:n hallitus on päättänyt perustaa siirtymäajan osakepalkkiojärjestelmän helpottamaan siirtymistä aiemmasta pitkän aikavälin kannustinjärjestelmästä uuteen suoriteperusteiseen osakepalkkiojärjestelmään.

Siirtymäajan osakepalkkiojärjestelmässä 2025–2026 on kaksi ansaintajaksoa, tilikaudet 2025 ja 2026. Hallitus päättää vuosittain ansaintajaksojen aloittamisesta ja yksityiskohdista. Ansaintajakson 2025 ansaintakriteerit on sidottu osakekohtaiseen tulokseen EPS (70 prosenttia) ja orgaaniseen kasvuun (30 prosenttia) nykyisen osakepalkkiojärjestelmän mukaisesti.

Hallintoneuvoston ja hallituksen jäsenten, toimitusjohtajan ja toimitusjohtajan sijaisen palkat, palkkiot ja eläkemaksut	Palkat ja palkkiot	Lisä-eläke maksut	Yhteensä
Hallintoneuvoston jäsenet:			
Halonen Jyrki, puheenjohtaja	23		23
Anttikoski Juho, varapuheenjohtaja	13		13
Hallintoneuvoston muut jäsenet	105		105
Yhteensä	141	0	141
Hallituksen jäsenet:			
Paavola Seppo, puheenjohtaja	74		74
Korhonen Pasi, varapuheenjohtaja	52		52
Ginmann-Tjeder Nella	35		35
Joukio Mika	35		35
Kaikkonen Jukka	42		42
Laitinen Leena	36		36
Paxal Kjell-Göran	44		44
Ritola Ahti	77		77
Yhteensä	396	0	396
Toimitusjohtaja:			
Gyllström Kai	541	121	663
Toimitusjohtajan sijainen:			
Back Tomas	413	84	498

Sisällys

Atria 2024

Atria lyhyesti

Toimitusjohtajan katsaus

Taloudellinen kehitys

Vuoden tapahtumia

Atrian arvoketju

Atrian suunta

Elintarvikemarkkinan trendit

Kuluttajakäyttäytyminen

Strategia

Vastuullisuus osana strategiaa

Atria työnantajana

Liiketoiminta-alueet

Atria Suomi

Atria Ruotsi

Atria Tanska & Viro

Tutkimus ja kehitys

Toimintakertomus, kestävyysraportti ja tilinpäätös

Hallituksen toimintakertomus

Kestävyysraportti

Konsernin tilinpäätös, IFRS

Emoyhtiön tilinpäätös, FAS

Tilintarkastuskertomus

Hallinnointi

Selvitys hallinto- ja ohjausjärjestelmästä

Palkitsemisraportti

Tietoa sijoittajille

Yhteystiedot

ATRIA OYJ | KONSERNITILINPÄÄTÖKSEN LIITETIEDOT, IFRS

32. HANKITUT LIKETOIMET

1 000 EUR

Atria osti 2.5.2024 ruotsalaisen valmisruokayhtiö Gooh!:n koko osakekannan. Gooh! oli Lantmännen Cerealian liiketoimintayksikkö. Tuotantolaitos sijaitsee Järnassa Tukholman alueella ja yhtiöllä on 65 työntekijää. Yhtiö on tuoreiden mikroaterioiden tuotesegmentissä selkeä markkinajohtaja Ruotsin vähittäiskaupassa noin 25 prosentin markkinaosuudella. Sen jakelukanavat ovat vakiintuneita. Tuotteita myydään kaikissa Ruotsin suurimmissa päivittäistavaraoppaketoimissa ja myyntiautomaateissa.

Gooh!:n vuosittainen liikevaihto on noin 16 miljoonaa euroa ja liiketoiminta on kannattavaa.

Gooh! on tunnettu ja arvostettu valmisruokabrändi Ruotsissa. Gooh!:n tuotevalikoima täydentää Atrian valmisruokatarjontaa ja tarjoaa uusia mahdollisuuksia kuluttajälähtöiseen tuotteistukseen Ruotsin markkinoilla.

Yrityskaupalla ei arvioida olevan merkittävää vaikutusta Atrian taloudelliseen asemaan tai tulokseen.

Gooh!	Käyvät arvot *
Hankintahinta 100 %:n osuudesta	11 405
Yhtiön varat ja velat, yhdistämisessä käytetyt käyvät arvot:	
Aineelliset käyttöomaisuushyödykkeet	1 762
Aineettomat hyödykkeet	8 652
Käyttöoikeusomaisuus	897
Vaihto-omaisuus	806
Lyhytaikaiset saamiset	27
Rahat ja pankkisaamiset	2
Varat yhteensä	12 145
Laskennallinen verovelka	1 782
Vuokrasopimusvelat	897
Lyhytaikaiset velat	451
Velat yhteensä	3 130
Nettovarot	9 015
Liikearvo hankinnasta	2 389

Rahassa maksettava kokonaiskauppahinta	11 405
Yrityksen rahavarat	2
Yrityskaupan rahavirtavaikutus 31.12.2024	11 407

Laskelma on lopullinen.

* Käyvät arvot on laskettu hankintapäivän valuuttakurssilla.

33. MYYDYT LIKETOIMET

1 000 EUR

Atria Suomi myi 70 prosenttia tytäryhtiö Best-In Oy:n osakkeista SaVe Logistiikka Oy:lle 30.1.2024. Best-In Oy valmistaa lemmikkieläinten ruokaa ja sen vuosittainen liikevaihto on noin 5 miljoonaa euroa. Yhtiön tuotantolaitos sijaitsee Kuopion Kelloniemessä ja yhtiöllä on 17 työntekijää. Myynnillä ei ole merkittävää vaikutusta konsernin tulokseen eikä nettovarallisuuteen.

Best-In Oy raportoidaan Atria-konsernin luvuissa 1.2.2024 alkaen osakkuusyhtiönä.

34. TILIKAUDEN JÄLKEISET TAPAHTUMAT

Tilikauden jälkeen ei ole ollut olennaisia tapahtumia.

Sisällys

Atria 2024

Atria lyhyesti

Toimitusjohtajan katsaus

Taloudellinen kehitys

Vuoden tapahtumia

Atrian arvoketju

Atrian suunta

Elintarvikemarkkinan trendit

Kuluttajakäyttäytyminen

Strategia

Vastuullisuus osana strategiaa

Atria työnantajana

Liiketoiminta-alueet

Atria Suomi

Atria Ruotsi

Atria Tanska & Viro

Tutkimus ja kehitys

Toimintakertomus, kestävyysraportti ja tilinpäätös

Hallituksen toimintakertomus

Kestävyysraportti

Konsernin tilinpäätös, IFRS

Emoyhtiön tilinpäätös, FAS

Tilintarkastuskertomus

Hallinnointi

Selvitys hallinto- ja ohjausjärjestelmästä

Palkitsemisraportti

Tietoa sijoittajille

Yhteystiedot

35. KONSERNIYHTIÖT SEKÄ KONSERNIN YHTEIS- JA OSAKKUUSYHTIÖT

Atria-konsernin merkittävimmät tytäryhtiöt ovat elintarvikkeita valmistavat Atria Suomi Oy, Atria Sverige AB, Atria Danmark A/S ja Atria Eesti AS, eläinten hankinnasta ja välityksestä vastaava A-Tuottajat Oy sekä eläinten rehuja valmistava A-Rehu Oy.

Konserniyhtykset liiketoiminta-alueiden mukaisesti	Kotimaa	Omistus- osuus (%)	Osuus ääni- vallasta (%)
Atria Suomi:			
A-Liha Jyväskylä Oy	Suomi	100,0	100,0
A-Lihatukkurin Oy	Suomi	100,0	100,0
A-Logistiikka Oy	Suomi	100,0	100,0
A-Pekoni Nurmo Oy	Suomi	100,0	100,0
A-Pihvi Kauhajoki Oy	Suomi	100,0	100,0
A-Rehu Oy	Suomi	51,0	51,0
A-Sikateurastamo Oy	Suomi	100,0	100,0
Atria Oyj	Suomi		
Atria Suomi Oy	Suomi	100,0	100,0
Atria-Chick Oy	Suomi	100,0	100,0
Atria-Lihavalmiste Oy	Suomi	100,0	100,0
Atria-Tekniikka Oy	Suomi	100,0	100,0
Atria-Tuoreliha Oy	Suomi	100,0	100,0
Atria-Valmisruoka Oy	Suomi	100,0	100,0
A-Tuottajat Oy	Suomi	97,9	99,0
Domretor Oy	Suomi	100,0	100,0
Kauhajoen Teurastamokiinteistöt Oy	Suomi	100,0	100,0
Kaivon Liha Kaunismaa Oy	Suomi	100,0	100,0
Kiinteistö Oy Tievapolku 3	Suomi	100,0	100,0
Ab Korv-Görans Kebab Oy	Suomi	51,0	51,0
Liha ja Säilyke Oy	Suomi	100,0	100,0
Nautasuomi Oy	Suomi	51,0	51,0
Rokes Oy	Suomi	100,0	100,0
Sahalahden Broiler Oy	Suomi	100,0	100,0
Suomen Kalkkuna Oy	Suomi	100,0	100,0

Atria Ruotsi:

Atria Concept SP Z.o.o	Puola	100,0	100,0
Atria Korea LLC	Korean tasavalta	100,0	100,0
Atria Sverige AB	Ruotsi	100,0	100,0
Atria Sweden AB	Ruotsi	100,0	100,0

Atria Tanska & Viro:

Atria Danmark A/S	Tanska	100,0	100,0
Atria Denmark Holding A/S	Tanska	100,0	100,0
Atria Eesti AS	Viro	100,0	100,0
Atria Farmid OÜ	Viro	100,0	100,0
OÜ Atria **	Viro	100,0	100,0

* Liitetieto 32

** Lepäävä yhtiö

Kaikki tytäryhtykset sisältyvät konsernitilinpäätökseen.

Konsernin yhteis- ja osakkuusyhtykset	Kotimaa	Omistus- osuus (%)	Osuus ääni- vallasta (%)
Konsernin yhteisyhtykset:			
Honkajoki Oy *	Suomi	50,0	50,0
Länsi-Kalkkuna Oy	Suomi	50,0	50,0

Konsernin osakkuusyhtykset:

Best-In Oy	Suomi	30,0	30,0
Findest Protein Oy	Suomi	33,1	33,1
Finnpig Oy	Suomi	49,0	49,5
Foodwest Oy	Suomi	24,5	24,5
Kiinteistö Oy Itikanmäen Teollisuustalo	Suomi	12,6	12,6
Transbox Oy	Suomi	25,7	25,7
Tuoretie Oy	Suomi	33,3	33,3

* Raportoitu merkittävänä yhteisyhtyksenä (liitetieto 16).

EMOYHTIÖN TILINPÄÄTÖS, FAS

TULOSLASKELMA

1 000 EUR

	Liite	1.1. - 31.12.2024	1.1. - 31.12.2023
LIIVEVAIHTO	2.1	51 315	45 320
Liiketoiminnan muut tuotot	2.2	6 866	5 484
Henkilöstökulut	2.3	-5 635	-4 677
Poistot ja arvonalentumiset	2.4		
Suunnitelman mukaiset poistot		-28 763	-24 789
Liiketoiminnan muut kulut	2.5	-8 811	-9 719
LIIKEVOITTO		14 972	11 618
Rahoitustuotot ja -kulut	2.6	-1 760	-3 774
VOITTO / TAPPIO ENNEN TILINPÄÄTÖS-SIIRTOJA JA VEROJA		13 212	7 844
Tilinpäätössirrot	2.7	19 160	3 949
Tuloverot	2.8	-5 033	-1 765
TILIKAUDEN VOITTO / TAPPIO		27 339	10 028

Sisällys

Atria 2024

Atria lyhyesti

Toimitusjohtajan katsaus

Taloudellinen kehitys

Vuoden tapahtumia

Atrian arvoketju

Atrian suunta

Elintarvikemarkkinan trendit

Kuluttajakäyttäytyminen

Strategia

Vastuullisuus osana strategiaa

Atria työnantajana

Liiketoiminta-alueet

Atria Suomi

Atria Ruotsi

Atria Tanska & Viro

Tutkimus ja kehitys

Toimintakertomus, kestävyysraportti ja tilinpäätös

Hallituksen toimintakertomus

Kestävyysraportti

Konsernin tilinpäätös, IFRS

Emoyhtiön tilinpäätös, FAS

Tilintarkastuskertomus

Hallinnointi

Selvitys hallinto- ja ohjausjärjestelmästä

Palkitsemisraportti

Tietoa sijoittajille

Yhteystiedot

Sisälllys

Atria 2024

Atria lyhyesti

Toimitusjohtajan katsaus

Taloudellinen kehitys

Vuoden tapahtumia

Atrian arvoketju

Atrian suunta

Elintarvikemarkkinan trendit

Kuluttajakäyttäytyminen

Strategia

Vastuullisuus osana strategiaa

Atria työnantajana

Liiketoiminta-alueet

Atria Suomi

Atria Ruotsi

Atria Tanska & Viro

Tutkimus ja kehitys

Toimintakertomus, kestävyysraportti ja tilinpäätös

Hallituksen toimintakertomus

Kestävyysraportti

Konsernin tilinpäätös, IFRS

[Emoyhtiön tilinpäätös, FAS](#)

Tilintarkastuskertomus

Hallinnointi

Selvitys hallinto- ja ohjausjärjestelmästä

Palkitsemisraportti

Tietoa sijoittajille

Yhteystiedot

TASE

1 000 EUR

V a s t a a v a a	Liite	31.12.2024	31.12.2023
PYSYVÄT VASTAAVAT			
Aineettomat hyödykkeet	3.1		
Aineettomat oikeudet		1	4
Muut pitkävaikutteiset menot		6 397	6 024
Aineettomat hyödykkeet yhteensä		6 398	6 028
Aineelliset hyödykkeet	3.1	343 319	350 205
Sijoitukset	3.2		
Osuudet saman konsernin yrityksissä		312 753	331 851
Osuudet omistusyhteisyrityksissä		3 818	3 520
Muut osakkeet ja osuudet		615	615
Sijoitukset yhteensä		317 186	335 986
Pitkäaikaiset saamiset	3.3	157 562	166 311
PYSYVÄT VASTAAVAT YHTEENSÄ		824 466	858 530
VAIHTUVAT VASTAAVAT			
Lyhytaikaiset saamiset	3.3	50 490	31 650
Rahat ja pankkisaamiset		19 182	9 147
VAIHTUVAT VASTAAVAT YHTEENSÄ		69 672	40 797
V a s t a a v a a y h t e e n s ä		894 138	899 327

V a s t a t t a v a a	Liite	31.12.2024	31.12.2023
OMA PÄÄOMA			
OMA PÄÄOMA	3.4		
Osakepääoma		48 055	48 055
Sijoitetun vapaan oman pääoman rahasto		237 948	246 402
Edellisten tilikausien voitto		3 844	2 269
Tilikauden voitto / tappio		27 339	10 028
OMA PÄÄOMA YHTEENSÄ		317 186	306 754
TILINPÄÄTÖSSIIRTOJEN KERTYMÄ			
Poistoero	3.5	77 862	75 864
PAKOLLISET VARAUKSET			
Muut pakolliset varaukset	3.6	0	40
VIERAS PÄÄOMA			
Pitkäaikainen vieras pääoma	3.7	250 000	250 000
Lyhytaikainen vieras pääoma	3.8	249 089	266 669
VIERAS PÄÄOMA YHTEENSÄ		499 089	516 669
V a s t a t t a v a a y h t e e n s ä		894 138	899 327

Sisällys

Atria 2024

Atria lyhyesti

Toimitusjohtajan katsaus

Taloudellinen kehitys

Vuoden tapahtumia

Atrian arvoketju

Atrian suunta

Elintarvikemarkkinan trendit

Kuluttajakäyttäytyminen

Strategia

Vastuullisuus osana strategiaa

Atria työnantajana

Liiketoiminta-alueet

Atria Suomi

Atria Ruotsi

Atria Tanska & Viro

Tutkimus ja kehitys

Toimintakertomus, kestävyysraportti ja tilinpäätös

Hallituksen toimintakertomus

Kestävyysraportti

Konsernin tilinpäätös, IFRS

Emoyhtiön tilinpäätös, FAS

Tilintarkastuskertomus

Hallinnointi

Selvitys hallinto- ja ohjausjärjestelmästä

Palkitsemisraportti

Tietoa sijoittajille

Yhteystiedot

RAHOITUSLASKELMA

1 000 EUR

	1.1. - 31.12.2024	1.1. - 31.12.2023
LIIKETOIMINNAN RAHAVIRTA		
Myyntistä saadut maksut	52 148	43 891
Muista tuotoista saadut maksut	6 866	5 484
Maksut liiketoiminnan kuluista	-19 771	-11 028
Liiketoiminnan rahavirta	39 243	38 347
Saadut osingot	555	3 295
Saadut korko- ja rahoitustuotot	23 378	29 529
Maksetut korko- ja rahoituskulut	-29 555	-31 096
Maksetut verot	-1 822	-10 134
Liiketoiminnan rahavirta	31 799	29 942
INVESTOINTIEN RAHAVIRTA		
Investoinnit aineellisiin ja aineettomiin hyödykkeisiin	-22 248	-76 983
Sijoitukset tytäryhtiöihin	17 631	-64 405
Konsernisaamisten muutos	8 495	7 927
Investointien rahavirta	3 878	-133 461
RAHOITUKSEN RAHAVIRTA		
Pitkäaikaisten lainojen nostot	0	50 000
Pitkäaikaisten lainojen takaisinmaksut	0	-25 000
Lyhytaikaisten lainojen lisäys*	20 002	3
Lyhytaikaisten lainojen vähennys*	-20 000	0
Konsernivelkojen muutos	-12 362	55 400
Saatu tai annettu konserniavustus, joka on maksettu	3 625	23 259
Omien osakkeiden hankinta	0	-1 081
Pääoman palautus	-8 453	0
Osinkojen maksut	-8 453	-19 758
Rahoituksen rahavirta	-25 642	82 822
LIIKETOIMINNAN RAHAVIRTA	31 799	29 942
INVESTOINTIEN RAHAVIRTA	3 878	-133 461
RAHOITUKSEN RAHAVIRTA	-25 642	82 822
YHTEENSÄ	10 035	-20 697
Rahavarojen muutos		
Rahavarat 1.1.	9 147	29 844
Rahavarat 31.12.	19 182	9 147
Muutos	10 035	-20 697

* Lyhytaikaisten lainojen lisäykset ja vähennykset sisältävät maturiteetiltaan yli 90 päivän pituisten yritystodistusten nostoja ja takaisinmaksuja. Maturiteetiltaan alle 90 päivän yritystodistusten nostot ja maksut on käsitelty rahoituslaskelmalla nettoperiaatteella.

Sisällys

Atria 2024

Atria lyhyesti

Toimitusjohtajan katsaus

Taloudellinen kehitys

Vuoden tapahtumia

Atrian arvoketju

Atrian suunta

Elintarvikemarkkinan trendit

Kuluttajakäyttäytyminen

Strategia

Vastuullisuus osana strategiaa

Atria työnantajana

Liiketoiminta-alueet

Atria Suomi

Atria Ruotsi

Atria Tanska & Viro

Tutkimus ja kehitys

Toimintakertomus, kestävyysraportti ja tilinpäätös

Hallituksen toimintakertomus

Kestävyysraportti

Konsernin tilinpäätös, IFRS

[Emoyhtiön tilinpäätös, FAS](#)

Tilintarkastuskertomus

Hallinointi

Selvitys hallinto- ja ohjausjärjestelmästä

Palkitsemisraportti

Tietoa sijoittajille

Yhteystiedot

ATRIA OYJ | EMOYHTIÖN TILINPÄÄTÖKSEN LIITETIEDOT, FAS

1. TILINPÄÄTÖKSEN LAADINTAPERIAATTEET

Yleiset tilinpäätöksen laatimisperiaatteet

Atria Oyj:n tilinpäätös on laadittu Suomen kirjanpitolain sekä tilinpäätöksen laatimista koskevien muiden säännösten ja määräysten mukaisesti (FAS).

Konsernia koskevat tiedot

Atria Oyj on Atria Oyj -konsernin emoyhtiö, kotipaikka Kuopio.

Atria Oyj -konsernitiilinpäätöksen jäljennökset ovat saatavissa emoyhtiön pääkonttorista Itikanmäenkatu 3, Seinäjoki, postiosoite PL 900, 60060 ATRIA.

Arvostusperiaatteet

Aineettomat ja aineelliset hyödykkeet on merkitty taseeseen välittömään hankintamenuon vähennettynä suunnitelman mukaisilla poistoilla ja arvonalennuskirjauksilla. Poistot tehdään tasapoistoina käytössä oloajalta. Aineellisten hyödykkeiden hankintaan saadut avustukset on kirjattu hankintamenuon vähennykseksi. Saadut avustukset eivät ole olennaisia.

Poistoajat ovat:

Rakennukset	Seinäjoki	30-40 vuotta
	muut paikkakunnat	25 vuotta
Koneet ja kalusto	Seinäjoki	10 vuotta
	muut paikkakunnat	7 vuotta
Ohjelmistot		5 vuotta
Muut pitkävaikutteiset		10 vuotta

Pysyvien vastaavien sijoitukset on kirjattu alun perin hankintamenuon. Sijoitusten kirjanpitoarvoa tarkastellaan vuosittain tilinpäätöksen laadinnan yhteydessä ja KPL 5:13 §:n kriteerien täytyessä kirjataan tarvittaessa arvonalentumisia tai niiden palautuksia.

Valuuttamääräiset erät

Ulkomaanrahan määräiset erät on muutettu Suomen rahaksi tilinpäätöspäivän Euroopan Keskuspankin noteeraamaan kurssiin. Realisoituneiden valuuttamääräisten lainojen kurssierot on esitetty rahoituserissä.

Rahoitusvarat ja -velat

Rahoitusvälineet arvostetaan pääsääntöisesti kirjanpitolain 5 luvun 2 §:n mukaisesti. Saamiset nimellisarvoon, kuitenkin enintään todennäköiseen arvoon. Rahoitusomaisuuteen kuuluvat arvopaperit ja muut sellaiset rahoitusvarat hankintamenuon suuruusina tai, jos niiden todennäköinen käypä markkinahinta tilinpäätöspäivänä on sitä alempi, tämän määräisinä. Velat nimellisarvoon tai jos velka on indeksiin taikka muuhun vertailuperusteeseen sidottu, muuttuneen vertailuperusteen mukaiseen nimellisarvoa korkeampaan arvoon.

Johdannaisopimukset

Rahoitusvälineistä johdannaiset arvostetaan kirjanpitolain 5.2a §:n sallimaa vaihtoehtoista menettelyä noudattaen käypään arvoon. Johdannaiset on käsitelty kirjanpidossa suojaavina. Yhtiö solmii johdannaisopimuksia pääasiassa suojautuakseen korkotason ja valuuttakurssien vaihteluilta. Käytetyt johdannaiset ovat valuuttatermiinejä ja koronvaihtosopimuksia. Yhtiö kirjaa johdannaiset taseeseen käypään arvoon, kun johdannaisopimus solmitaan (muut rahoitusvarat ja velat). Koronvaihtosopimukset on käsitelty em. periaatteella tilikaudesta 2018 lähtien. Johdannaiset arvostetaan tilinpäätöspäivänä käypään arvoon ja arvostuserosta syntyvät voitot ja tappiot kirjataan tuloslaskelmaan rahoitustuottoihin- ja kuluihin.

Sisällys

Atria 2024

- Atria lyhyesti
- Toimitusjohtajan katsaus
- Taloudellinen kehitys
- Vuoden tapahtumia
- Atrian arvoketju

Atrian suunta

- Elintarvikemarkkinan trendit
- Kuluttajakäyttäytyminen
- Strategia

Vastuullisuus osana strategiaa

Atria työnantajana

Liiketoiminta-alueet

- Atria Suomi
- Atria Ruotsi
- Atria Tanska & Viro

Tutkimus ja kehitys

Toimintakertomus, kestävyysraportti ja tilinpäätös

- Hallituksen toimintakertomus
- Kestävyysraportti
- Konsernin tilinpäätös, IFRS
- Emoyhtiön tilinpäätös, FAS

Tilintarkastuskertomus

Hallinnointi

- Selvitys hallinto- ja ohjausjärjestelmästä
- Palkitsemisraportti

Tietoa sijoittajille

Yhteystiedot

2. TULOSLASKELMAN LIITETIEDOT

1 000 EUR

	1.1. - 31.12.2024	1.1. - 31.12.2023
2.1. LIIKEVAIHTO	51 315	45 320
Yhtiön vuokratuotot esitetään liikevaihtona, koska se vastaa yhtiön toiminnan nykyistä luonnetta.		
2.2. LIIKETOIMINNAN MUUT TUOTOT		
Palveluveloitukset konserniyhtiöiltä	5 915	5 394
Muut	951	90
Yhteensä	6 866	5 484
2.3. HENKILÖSTÖKULUT		
Henkilökunnan lukumäärä keskimäärin		
Toimihenkilöt Suomessa	26	20
Henkilöstökulut		
Palkat:		
Toimitusjohtaja, toimitusjohtajan sijainen ja hallituksen jäsenet	1 306	2 128
Hallintoneuvoston jäsenet	85	83
Muut palkat	3 185	1 546
Yhteensä	4 575	3 757
Eläkekulut	945	808
Muut henkilösivukulut	115	112
Yhteensä	1 060	920
Henkilöstökulut yhteensä	5 635	4 677

Hallituksen jäsenten ja toimitusjohtajan eläkesitoumukset: Yhtiön lakisääteiset eläkkeet ovat maksuperusteisia ja ne on hoidettu vakuutusyhtiössä (kts. konsernin liitetieto 31).

2.4. POISTOT JA ARVONALENTUMISET

	1.1. - 31.12.2024	1.1. - 31.12.2023
Poistot aineellisista ja aineettomista hyödykkeistä	28 763	24 789

Tase-eräkohtainen poistoerittely sis. kohtaan 3.1.

2.5. LIIKETOIMINNAN MUUT KULUT

	1.1. - 31.12.2024	1.1. - 31.12.2023
Liiketoiminnan muut kulut	8 811	9 719
Sisältää hallinto-, markkinointi-, energia-, siivous-, käyttö- ja muita kuluja sekä tilintarkastajien palkkiot.		
Tilintarkastus		
Tilintarkastuspalkkiot	253	162
Tilintarkastuksen liitännäispalvelut	4	9
Yhteensä	257	171

2.6. RAHOITUSTUOTOT JA -KULUT

	1.1. - 31.12.2024	1.1. - 31.12.2023
Tuotot pitkäaikaisista sijoituksista:		
Saman konsernin yrityksiltä	7 000	1 649
Muilta	555	1 647
Yhteensä	7 555	3 295
Muut korko- ja rahoitustuotot:		
Saman konsernin yrityksiltä	13 691	13 049
Muilta	6 900	12 475
Yhteensä	20 591	25 524

Sisällys

Atria 2024

Atria lyhyesti	1.1. - 31.12.2024	1.1. - 31.12.2023
Toimitusjohtajan katsaus		
Taloudellinen kehitys	Korkokulut ja muut rahoituskulut:	
Vuoden tapahtumia	Saman konsernin yrityksille	-8 842 -6 916
Atrian arvoketju	Arvonalentumiset pysyvien vastaavien sijoituksista	-1 169 -386
	Muulle	-19 894 -25 292
	Yhteensä	-29 905 -32 594
	Rahoitustuotot ja -kulut yhteensä	-1 760 -3 774
	Erään korko- ja muut rahoituskulut sisältyy	
	kurssivoittoa/tappioita (netto)	-52 1 446

Vastuullisuus osana strategiaa

Atria työnantajana

Suojauksena käytettävien korko- ja valuuttajohdannaisten käyvän arvon muutos on kirjattu tulosvaikutteisesti. Käyvän arvon muutos oli yhteensä -0,8 miljoonaa euroa (-5,5 milj. euroa).

Liiketoiminta-alueet

Atria Suomi	2.7. TILINPÄÄTÖSSIIRROT	
Atria Ruotsi	Suunnitelman mukaisten ja verotuksessa tehtyjen	
Atria Tanska & Viro	poistojen erotus	-1 998 324
	Saadut konserniavustukset	21 158 3 625
	Yhteensä	19 160 3 949

Tutkimus ja kehitys

Toimintakertomus, kestävyysraportti ja tilinpäätös

Hallituksen toimintakertomus

Kestävyysraportti	2.8. TULOVEROT	
Konsernin tilinpäätös, IFRS	Tuloverot tilikaudelta	5 164 1 753
<u>Emoyhtiön tilinpäätös, FAS</u>	Edellisten tilikausien verot	-131 12
Tilintarkastuskertomus	Yhteensä	5 033 1 765

Hallinnointi

Selvitys hallinto- ja ohjausjärjestelmästä

Palkitsemisraportti

Tietoa sijoittajille

Yhteystiedot

3. TASEEN LIITETIEDOT

1 000 EUR

3.1. AINEETTOMAT JA AINEELLISET HYÖDYKKEET	31.12.2024	31.12.2023
Aineettomat hyödykkeet:		
Aineettomat oikeudet		
Hankintameno 1.1.	1 483	1 483
Hankintameno 31.12.	1 483	1 483
Kertyneet poistot 1.1.	-1 479	-1 476
Tilikauden poisto	-3	-3
Kertyneet poistot 31.12.	-1 482	-1 479
Kirjanpitoarvo 31.12.	1	4

Muut pitkävaikutteiset menot

Hankintameno 1.1.	42 383	41 248
Lisäykset	1 986	1 135
Hankintameno 31.12.	44 369	42 383
Kertyneet poistot 1.1.	-38 130	-36 046
Tilikauden poisto	-1 535	-2 085
Kertyneet poistot 31.12.	-39 666	-38 130
Kirjanpitoarvo 31.12.	4 703	4 252

Ennakkomaksut ja keskeneräiset hankinnat

Hankintameno 1.1.	1 772	1 180
Muutokset +/-	-77	592
Hankintameno 31.12.	1 694	1 772
Kirjanpitoarvo 31.12.	1 694	1 772

Aineettomat hyödykkeet yhteensä 6 398 6 028

Sisällys

Atria 2024

Atria lyhyesti

Toimitusjohtajan katsaus

Taloudellinen kehitys

Vuoden tapahtumia

Atrian arvoketju

Atrian suunta

Elintarvikemarkkinan trendit

Kuluttajakäyttäytyminen

Strategia

Vastuullisuus osana strategiaa

Atria työnantajana

Liiketoiminta-alueet

Atria Suomi

Atria Ruotsi

Atria Tanska & Viro

Tutkimus ja kehitys

Toimintakertomus, kestävyysraportti ja tilinpäätös

Hallituksen toimintakertomus

Kestävyysraportti

Konsernin tilinpäätös, IFRS

[Emoyhtiön tilinpäätös, FAS](#)

Tilintarkastuskertomus

Hallinnointi

Selvitys hallinto- ja ohjausjärjestelmästä

Palkitsemisraportti

Tietoa sijoittajille

Yhteystiedot

	31.12.2024	31.12.2023
Aineelliset hyödykkeet:		
Maa- ja vesialueet		
Hankintameno 1.1.	1 001	1 001
Hankintameno 31.12.	1 001	1 001
Kirjanpitoarvo 31.12.	1 001	1 001
Rakennukset ja rakennelmat		
Hankintameno 1.1.	436 866	336 554
Lisäykset	9 451	100 882
Vähennykset	0	-570
Hankintameno 31.12.	446 316	436 866
Kertyneet poistot 1.1.	-211 838	-203 376
Tilikauden poisto	-9 968	-8 462
Kertyneet poistot 31.12.	-221 806	-211 838
Kirjanpitoarvo 31.12.	224 510	225 027
Koneet ja kalusto		
Hankintameno 1.1.	462 988	416 743
Lisäykset	30 314	47 024
Vähennykset	-119	-779
Hankintameno 31.12.	493 183	462 988
Kertyneet poistot 1.1.	-367 810	-353 680
Tilikauden poisto	-17 055	-14 130
Kertyneet poistot 31.12.	-384 864	-367 810
Kirjanpitoarvo 31.12.	108 319	95 178
Muut aineelliset hyödykkeet		
Hankintameno 1.1.	4 787	3 794
Lisäykset	136	992
Hankintameno 31.12.	4 922	4 787
Kertyneet poistot 1.1.	-2 692	-2 582
Tilikauden poisto	-202	-110
Kertyneet poistot 31.12.	-2 894	-2 692
Kirjanpitoarvo 31.12.	2 028	2 094

Ennakkomaksut ja keskeneräiset hankinnat

	31.12.2024	31.12.2023
Hankintameno 1.1.	26 904	27 901
Muutokset +/-	-19 443	71 295
Hankintameno 31.12.	7 461	99 196
Kirjanpitoarvo 31.12.	7 461	99 196

Aineelliset hyödykkeet yhteensä 343 319 297 650

Koneiden ja laitteiden poistamaton hankintameno

108 319 63 063

Muun kuin tuotannon koneiden ja laitteiden osuus ei ole olennainen erä.

Loppuun poistettujen ja romutettujen hankintahinnat on ilmoitettu vähennyksenä.

3.2. SIOJITUKSET

	31.12.2024	31.12.2023
	Emoyhtiön omistusosuus-%	Emoyhtiön omistusosuus-%
Konserniyritykset:		
Atria Concept UK Ltd, Iso-Britannia	0	100
Atria Denmark Holding A/S, Tanska	100	100
Atria Eesti AS, Viro	100	100
Atria Korea LLC, Korean tasavalta	100	100
Atria Sweden AB, Ruotsi	100	100
Atria Suomi Oy, Kuopio	100	100
Atria-Invest Oy, Seinäjoki	0	100
A-Tuottajat Oy, Seinäjoki	97,9	97,9
Best-In Oy, Kuopio	0	100
Kauhajoen Teurastamokiinteistöt Oy, Kauhajoki	100	100
Kiinteistö Oy Tievapolku 3, Helsinki	100	100
Liha ja Säilyke Oy, Forssa	63,2	63,2
OÜ Atria, Viro	100	100
Rokes Oy, Forssa	100	100
Suomen Kalkkuna Oy, Seinäjoki	100	100

ATRIA OYJ | EMOYHTIÖN TILINPÄÄTÖKSEN LIITETIEDOT, FAS

Sisällys

Atria 2024

Atria lyhyesti		31.12.2024	31.12.2023
Toimitusjohtajan katsaus	Yhteis- ja osakkuusyritykset:		
Taloudellinen kehitys	Best-In Oy, Kuopio	30,0	0,0
Vuoden tapahtumia	Foodwest Oy, Seinäjoki	24,5	24,5
Atrian arvoketju	Honkajoki Oy, Honkajoki	50,0	50,0
	Kiinteistö Oy Itikanmäen Teollisuustalo, Seinäjoki	12,6	12,6
	Länsi-Kalkkuna Oy, Säkylä	50,0	50,0
	Transbox Oy, Helsinki	25,7	25,7
	Tuoretie Oy, Seinäjoki	33,3	33,3

Atrian suunta

Elintarvikemarkkinan trendit

Kuluttajakäyttäytyminen

Strategia

Vastuullisuus osana strategiaa

Atria työnantajana

Liiketoiminta-alueet

Atria Suomi	Saamiset samaan konserniin kuuluvilta yrityksiltä:		
	Lainasaamiset*	155 470	162 715
Atria Ruotsi	Pitkäaikaiset saamiset yhteensä	157 562	166 311

Atria Tanska & Viro

Tutkimus ja kehitys

Toimintakertomus, kestävyysraportti ja tilinpäätös

Hallituksen toimintakertomus

Kestävyysraportti

Konsernin tilinpäätös, IFRS

Emoyhtiön tilinpäätös, FAS

Tilintarkastuskertomus

Hallinnointi

Selvitys hallinto- ja ohjausjärjestelmästä

Palkitsemisraportti

Tietoa sijoittajille

Yhteystiedot	Siirtosaamisiin sisältyvät olennaiset erät:		
	- konserniavustukset	21 158	3 625
	- osinkosaamiset	7 000	0
	- korkojaksotukset	2 808	3 019
	- johdannaisten arvostukset	253	45
	- verojaksotus	0	2 107
	- muut	366	585
	Yhteensä	31 585	9 382

* Konserniyhtiöiden väliset lainasopimukset on tehty normaaleja kaupallisia ehtoja noudattaen ja lainat ovat vakuudettomia. Lainojen korko heijastaa emoyhtiön ulkoisten lainojen korkoehtoja ja lainojen keskimaturiteetti niiden nostohetkellä on 5 vuotta.

	31.12.2024	31.12.2023
3.4. OMA PÄÄOMA		

Osakepääoma 1.1.	48 055	48 055
Osakepääoma 31.12.	48 055	48 055

Sidottu oma pääoma yhteensä	48 055	48 055
-----------------------------	--------	--------

Sijoitetun vapaan oman pääoman rahasto 1.1.	246 402	247 483
Omien osakkeiden hankinta	0	-1 081
Pääomanpalautus	-8 454	0
Sijoitetun vapaan oman pääoman rahasto 31.12.	237 948	246 402

Voitto edellisiltä tilikausilta 1.1.	12 297	22 027
Osingonjako	-8 453	-19 758
Voittovarot 31.12.	3 844	2 269
Tilikauden voitto / tappio	27 339	10 028
Voittovarot 31.12.	31 183	12 297

Vapaa oma pääoma yhteensä	269 131	258 699
---------------------------	---------	---------

Oma pääoma yhteensä	317 186	306 754
---------------------	---------	---------

Tilikauden lopussa 31.12.2024 yhtiön hallussa olevien omien osakkeiden lukumäärä oli 88 057 kpl, mikä vastaa 0,3 prosenttia osakkeista ja 0,1 prosenttia osakkeiden tuomasta äänivallasta. Omien osakkeiden arvo 31.12.2024 oli 944 TEUR (1 217 TEUR). Tilikauden aikana omia osakkeita luovutettiin osakepalkkioina 23 045 kappaletta.

Laskelma jakokelpoisista varoista:		
Sijoitetun vapaan pääoman rahasto	237 948	246 402
Voitto edellisiltä tilikausilta	3 844	2 269
Tilikauden voitto / tappio	27 339	10 028
Yhteensä	269 131	258 699

Sisällys

Atria 2024

Atria lyhyesti

Toimitusjohtajan katsaus

Taloudellinen kehitys

Vuoden tapahtumia

Atrian arvoketju

Atrian suunta

Elintarvikemarkkinan trendit

Kuluttajakäyttäytyminen

Strategia

Vastuullisuus osana strategiaa

Atria työnantajana

Liiketoiminta-alueet

Atria Suomi

Atria Ruotsi

Atria Tanska & Viro

Tutkimus ja kehitys

Toimintakertomus, kestävyysraportti ja tilinpäätös

Hallituksen toimintakertomus

Kestävyysraportti

Konsernin tilinpäätös, IFRS

Emoyhtiön tilinpäätös, FAS

Tilintarkastuskertomus

Hallinnointi

Selvitys hallinto- ja ohjausjärjestelmästä

Palkitsemisraportti

Tietoa sijoittajille

Yhteystiedot

Osakepääoma jakautuu osakelajeittain seuraavasti:

	2024		2023	
	kpl	1 000 €	kpl	1 000 €
A-sarja (1 ääni/osake)	19 063 747	32 408	19 063 747	32 408
KII-sarja (10 ääntä/osake)	9 203 981	15 647	9 203 981	15 647
Yhteensä	28 267 728	48 055	28 267 728	48 055

3.5. TILINPÄÄTÖSSIIRTOJEN KERTYMÄ	31.12.2024	31.12.2023
Poistoero	77 862	75 864

3.6. PAKOLLINEN VARAUS		
Muut varaukset		
Majakka Voiman Oy:n sopimuksiin liittyvä kuluvaraus	0	40

3.7. PITKÄAIKAINEN VIERAS PÄÄOMA		
Lainat rahoituslaitoksilta	250 000	250 000
Pitkäaikainen vieras pääoma yhteensä	250 000	250 000

3.8. LYHYTAIKAINEN VIERAS PÄÄOMA		
Ostovelat	3 729	10 663
Muut velat	1 361	890
Siirtovelat	5 511	3 686

Velat saman konsernin yrityksille:		
Ostovelat	318	897
Muut velat	238 168	250 531
Siirtovelat	3	3

Lyhytaikainen vieras pääoma yhteensä	249 089	266 669
--------------------------------------	---------	---------

	31.12.2024	31.12.2023
Siirtovelkoihin sisältyvät olennaiset erät:		
- palkka- ja sosiaalikulujaksotukset	2 181	1 621
- korkojaksotukset	1 103	1 403
- johdannaisten arvostukset	117	637
- verojaksotus	1 104	0
- vakuutusjaksotukset	882	0
- muut	127	28
Yhteensä	5 513	3 688

4. MUUT LIITETIEDOT

1 000 EUR

4.1. ANNETUT VAKUUDET, VASTUUSITOUMUKSET JA MUUT VASTUUT	31.12.2024	31.12.2023
--	------------	------------

Taseeseen sisältyvät vastuusitoumukset ja vastuut

Takaukset		
Samaan konserniin kuuluvien yritysten puolesta	44 574	38 438
Yhteensä	44 574	38 438

Muut vuokrasopimukset		
Muiden vuokrasopimusten perusteella		
Yhden vuoden kuluessa	818	778
Yli vuoden kuluessa ja enintään viiden vuoden kuluttua	2 673	1 076
Yli viiden vuoden kuluttua	2 454	1 983
Yhteensä	5 945	3 837

ATRIA OYJ | EMOYHTIÖN TILINPÄÄTÖKSEN LIITETIEDOT, FAS

Sisälllys

Atria 2024

Atria lyhyesti	4.2. ALV-VASTUUT	31.12.2024	31.12.2023
Toimitusjohtajan katsaus			
Taloudellinen kehitys	Yhtiö on tehnyt arvonlisäverolain tarkoittamia kiinteistöinvestointeja, joiden jäljellä oleva tarkistusvastuu tarkistuskausittain 31.12.2024.		
Vuoden tapahtumia			
Atrian arvoketju	Investoinnin valmistumisvuosi		Jäljellä oleva tarkistusvastuun määrä

Atrian suunta

Elintarvikemarkkinan trendit

Kuluttajakäyttäytyminen	2015		209
Strategia	2016	190	379
Vastuullisuus osana strategiaa	2017	224	336
Atria työnantajana	2018	162	216
	2019	289	361
	2020	797	956
	2021	3 172	3 701
	2022	9 243	10 563
	2023	6 451	7 258
	2024	1 189	
	Yhteensä	21 717	23 980

Liiketoiminta-alueet

Atria Suomi

Atria Ruotsi

Atria Tanska & Viro

Tutkimus ja kehitys

Toimintakertomus, kestävyysraportti ja tilinpäätös

Hallituksen toimintakertomus

Kestävyysraportti

Konsernin tilinpäätös, IFRS

[Emoyhtiön tilinpäätös, FAS](#)

Tilintarkastuskertomus

Hallinnointi

Selvitys hallinto- ja ohjausjärjestelmästä

Palkitsemisraportti

Tietoa sijoittajille

Yhteystiedot

4.3. KORONVAIHTOSOPIMUKSET

Koronvaihtosopimus:

Suojattava kohde: Laina 60 miljoonaa euroa, 28.4.2021 - 2.5.2028, korko 6 kk:n euribor

Suojaava johdannainen: Koronvaihtosopimus nimellismäärältään 30 miljoonaa euroa, yhtiö saa 6 kk:n euribor-korkoa ja maksaa kiinteää korkoa. Sopimuksen käypä arvo tilinpäätöshetkellä on 1 795 336 euroa. Koronvaihtosopimuksen kassavirrat kirjataan tulosvaikutteisesti samoilla kausilla kuin suojatun lainan korkovirrat.

Suojaava johdannainen: Koronvaihtosopimus nimellismäärältään 30 miljoonaa euroa, yhtiö saa 6 kk:n euribor-korkoa ja maksaa kiinteää korkoa. Sopimuksen käypä arvo tilinpäätöshetkellä on -795 612 euroa. Koronvaihtosopimuksen kassavirrat kirjataan tulosvaikutteisesti samoilla kausilla kuin suojatun lainan korkovirrat.

Suojattava kohde: Laina 30 miljoonaa, 22.9.2020 - 25.9.2027, korko 6 kk:n euribor

Suojaava johdannainen: Koronvaihtosopimus nimellismäärältään 30 miljoonaa euroa, yhtiö saa 6 kk:n euribor-korkoa ja maksaa kiinteää korkoa. Sopimuksen käypä arvo tilinpäätöshetkellä on 1 065 919 euroa. Koronvaihtosopimuksen kassavirrat kirjataan tulosvaikutteisesti samoilla kausilla kuin suojatun lainan korkovirrat.

4.4. JOHDANNAISSOPIMUKSET

Johdannaisopimusten käyvät arvot:	Johdannais-varat	Johdannais-velat	Netto käypä arvo	Netto käypä arvo
	31.12.2024	31.12.2024	31.12.2024	31.12.2023
Valuuttatermiinit (maturieetti alle vuosi)	253	-117	136	-591
Koronvaihto- ja korkokattosopimukset	2 092		2 092	3 596
Yhteensä	2 344	-117	2 227	3 004

Johdannaisopimusten nimellisarvot:			31.12.2024	31.12.2023
Valuuttatermiinit			70 553	64 442
Koronvaihtosopimukset			90 000	90 000
Yhteensä			160 553	154 442

Johdannaisien käyvän arvon määrittämiseen käytetyt perusteet ovat yhteneväiset konsernin periaatteiden kanssa. Yksityiskohtaiset tiedot johdannaisista (ml. riskienhallinta ja hierarkiatasot) on esitetty konsernin liitetiedossa numero 29.

Sisällys

Atria 2024

Atria lyhyesti

Toimitusjohtajan katsaus

Taloudellinen kehitys

Vuoden tapahtumia

Atrian arvoketju

Atrian suunta

Elintarvikemarkkinan trendit

Kuluttajakäyttäytyminen

Strategia

Vastuullisuus osana strategiaa

Atria työnantajana

Liiketoiminta-alueet

Atria Suomi

Atria Ruotsi

Atria Tanska & Viro

Tutkimus ja kehitys

Toimintakertomus, kestävyysraportti ja tilinpäätös

Hallituksen toimintakertomus

Kestävyysraportti

Konsernin tilinpäätös, IFRS

[Emoyhtiön tilinpäätös, FAS](#)

Tilintarkastuskertomus

Hallinnointi

Selvitys hallinto- ja ohjausjärjestelmästä

Palkitsemisraportti

Tietoa sijoittajille

Yhteystiedot

ATRIA OYJ | EMOYHTIÖN TILINPÄÄTÖKSEN LIITETIEDOT, FAS

Käyvän arvon hierarkia:

Tase-erä	31.12.2024	Taso 1	Taso 2	Taso 3
Lyhytaikaiset varat				
Johdannaissopimukset	2 344		2 344	

Pitkäaikaiset velat

Lyhytaikaiset velat				
Johdannaissopimukset	-117		-117	

Tase-erä	31.12.2023	Taso 1	Taso 2	Taso 3
----------	------------	--------	--------	--------

Lyhytaikaiset varat				
Johdannaissopimukset	3 641		3 641	

Pitkäaikaiset velat

Lyhytaikaiset velat				
Johdannaissopimukset	-637		-637	

Taso 1: Syöttötiedot täysin samanlaisille varoille ja veloille, toimivilla markkinoilla noteerattuja hintoja.

Taso 2: Muut kuin tasolle 1 kuuluvia noteerattuja hintoja, jotka ovat havainnoitavissa varoille ja veloille joko suoraan tai epäsuorasti.

Taso 3: Varat ja velat, joita koskevat syöttötiedot, jotka eivät perustu todennettavissa oleviin markkinahintoihin.

Tilinpäätöspäivänä 31.12.2024 yhtiöllä oli johdannaisten lisäksi muita rahoitusvaroja 0,6 miljoonaa euroa (31.12.2023: 0,6 milj. euroa), jotka koostuvat noteeraamattomista osakkeista. Nämä kuuluvat tasolle kolme.

Sisällys

Atria 2024

Atria lyhyesti

Toimitusjohtajan katsaus

Taloudellinen kehitys

Vuoden tapahtumia

Atrian arvoketju

Atrian suunta

Elintarvikemarkkinan trendit

Kuluttajakäyttäytyminen

Strategia

Vastuullisuus osana strategiaa

Atria työnantajana

Liiketoiminta-alueet

Atria Suomi

Atria Ruotsi

Atria Tanska & Viro

Tutkimus ja kehitys

Toimintakertomus, kestävyysraportti ja tilinpäätös

Hallituksen toimintakertomus

Kestävyysraportti

Konsernin tilinpäätös, IFRS

[Emoyhtiön tilinpäätös, FAS](#)

Tilintarkastuskertomus

Hallinnointi

Selvitys hallinto- ja ohjausjärjestelmästä

Palkitsemisraportti

Tietoa sijoittajille

Yhteystiedot

ATRIA OYJ | ALLEKIRJOITUKSET

Toimintakertomuksen, kestävyysraportin ja tilinpäätöksen allekirjoitukset

Sovellettavia tilinpäätössäännöksiä noudattaen laadittu tilinpäätös antaa oikean ja riittävän kuvan sekä yrityksen että sen konsernitilinpäätökseen sisältyvien yritysten kokonaisuuden varoista, vastuista, taloudellisesta asemasta sekä voitosta tai tappiosta. Toimintakertomuksessa on todenmukaisen kuvan antava selostus yhtäältä yrityksen ja toisaalta sen konsernitilinpäätökseen sisältyvien yritysten kokonaisuuden liiketoiminnan kehittymisestä ja tuloksesta sekä kuvaus merkittävimmistä riskeistä ja epävarmuustekijöistä ja muusta yrityksen tilasta. Toimintakertomukseen sisältyvä kestävyysraportti on laadittu noudattaen 7 luvussa tarkoitettuja raportointistandardeja sekä taksonomia-asetuksen 8 artiklaa.

Helsingissä 27. helmikuuta 2025

Seppo Paavola
puheenjohtaja

Nella Ginman-Tjeder
hallituksen jäsen

Mika Joukio
hallituksen jäsen

Jukka Kaikkonen
hallituksen jäsen

Pasi Korhonen
hallituksen jäsen

Leena Laitinen
hallituksen jäsen

Kjell-Göran Paxal
hallituksen jäsen

Ahti Ritola
hallituksen jäsen

Kai Gyllström
toimitusjohtaja

Tilinpäätösmerkintä

Suoritetusta tilintarkastuksesta on tänään annettu kertomus.

Helsingissä 27. helmikuuta 2025

Deloitte Oy
Tilintarkastusyhteisö

Marika Nevalainen
KHT



Tilintarkastuskertomus

Atria Oyj:n yhtiökokoukselle

Tilinpäätöksen tilintarkastus

Lausunto

Olemme tilintarkastaneet Atria Oyj:n (y-tunnus 0841066-1) tilinpäätöksen tilikaudelta 1.1.–31.12.2024. Tilinpäätös sisältää konsernin taseen, tuloslaskelman, laajan tuloslaskelman, laskelman oman pääoman muutoksista, rahavirtalaskelman ja liitetiedot, mukaan lukien olennainen tilinpäätöksen laatimisperiaatteita koskeva informaatio, sekä emoyhtiön taseen, tuloslaskelman, rahoituslaskelman ja liitetiedot.

Lausuntonamme esitämme, että

- konsernitiilinpäätös antaa oikean ja riittävän kuvan konsernin taloudellisesta asemasta sekä sen toiminnan tuloksesta ja rahavirroista EU:ssa käyttöön hyväksytyjen kansainvälisten IFRS-tilinpäätösstandardien mukaisesti
- tilinpäätös antaa oikean ja riittävän kuvan emoyhtiön toiminnan tuloksesta ja taloudellisesta asemasta Suomessa voimassa olevien tilinpäätöksen laatimista koskevien säännösten mukaisesti ja täyttää lakisääteiset vaatimukset.

Lausuntomme on ristiriidaton hallitukselle annetun lisäraportin kanssa.

Lausunnon perustelut

Olemme suorittaneet tilintarkastuksen Suomessa noudatettavan hyvän tilintarkastustavan mukaisesti. Hyvän tilintarkastustavan mukaisia velvollisuuksiamme kuvataan tarkemmin kohdassa *Tilintarkastajan velvollisuudet tilinpäätöksen tilintarkastuksessa*.

Olemme riippumattomia emoyhtiöstä ja konserniyrityksistä niiden Suomessa noudatettavien eettisten vaatimusten mukaisesti, jotka koskevat suorittamaamme tilintarkastusta ja olemme täyttäneet muut näiden vaatimusten mukaiset eettiset velvollisuutemme.

Emoyhtiölle ja konserniyrityksille suorittamamme muut kuin tilintarkastuspalvelut ovat parhaan tietomme ja käsityksemme mukaan olleet Suomessa noudatettavien, näitä palveluja koskevien säännösten mukaisia, emmekä ole suorittaneet EU-asetuksen 537/2014 5. artiklan 1 kohdassa tarkoitettuja kiellettyjä palveluja. Suorittamamme muut kuin tilintarkastuspalvelut on esitetty konsernitiilinpäätöksen liitetiedossa 4.

Käsityksemme mukaan olemme hankkineet lausuntomme perustaksi tarpeellisen määrän tarkoitukseen soveltuvaa tilintarkastusevidenssiä.

Sisällys

Atria 2024

Atria lyhyesti

Toimitusjohtajan katsaus

Taloudellinen kehitys

Vuoden tapahtumia

Atrian arvoketju

Atrian suunta

Elintarvikemarkkinan trendit

Kuluttajakäyttäytyminen

Strategia

Vastuullisuus osana strategiaa

Atria työnantajana

Liiketoiminta-alueet

Atria Suomi

Atria Ruotsi

Atria Tanska & Viro

Tutkimus ja kehitys

Toimintakertomus, kestävyysraportti ja tilinpäätös

Hallituksen toimintakertomus

Kestävyysraportti

Konsernin tilinpäätös, IFRS

Emoyhtiön tilinpäätös, FAS

Tilintarkastuskertomus

Hallinnointi

Selvitys hallinto- ja ohjausjärjestelmästä

Palkitsemisraportti

Tietoa sijoittajille

Yhteystiedot



Sisällys

Atria 2024

Atria lyhyesti

Toimitusjohtajan katsaus

Taloudellinen kehitys

Vuoden tapahtumia

Atrian arvoketju

Atrian suunta

Elintarvikemarkkinan trendit

Kuluttajakäyttäytyminen

Strategia

Vastuullisuus osana strategiaa

Atria työnantajana

Liiketoiminta-alueet

Atria Suomi

Atria Ruotsi

Atria Tanska & Viro

Tutkimus ja kehitys

Toimintakertomus, kestävyysraportti ja tilinpäätös

Hallituksen toimintakertomus

Kestävyysraportti

Konsernin tilinpäätös, IFRS

Emoyhtiön tilinpäätös, FAS

Tilintarkastuskertomus

Hallinnointi

Selvitys hallinto- ja ohjausjärjestelmästä

Palkitsemisraportti

Tietoa sijoittajille

Yhteystiedot

Tilintarkastuksen kannalta keskeiset seikat

Tilintarkastuksen kannalta keskeiset seikat ovat seikkoja, jotka ammatillisen harkintamme mukaan ovat olleet merkittävimpiä tarkastuksen kohteena olevan tilikauden tilintarkastuksessa. Nämä seikat on otettu huomioon tilinpäätökseen kokonaisuutena kohdistuneessa tilintarkastuksessamme sekä laatiessamme siitä annettavaa lausuntoa, emmekä anna näistä seikoista erillistä lausuntoa.

Olemme ottaneet tilintarkastuksessamme huomioon riskin siitä, että johto sivuuttaa kontrolleja. Tähän on sisältynyt arviointi siitä, onko viitteitä sellaisesta johdon tarkoitushakuisesta suhtautumisesta, josta aiheutuu väärinkäytöksestä johtuvan olennaisen virheellisyden riski.

Tilintarkastuksen kannalta keskeinen seikka

Liikearvon arvostus – Atria Ruotsin rahavirtaa tuottavalle yksikölle kohdennettu liikearvo

Katso Atria Oyj:n konsernitilinpäätöksen laatusperiaatteet sekä liitetieto 15.

Liikearvon määrä on konsernitaseessa EUR 82,3 miljoonaa (EUR 81,0 miljoonaa). Tästä Atria Ruotsin rahavirtaa tuottavalle yksikölle kohdistuu EUR 38,1 miljoonaa (EUR 36,8 miljoonaa).

Johto arvioi liikearvon arvonalentumistarvetta vuosittain. Rahavirtaa tuottavan yksikön kerrytettävissä olevan rahamäärän nykyarvo perustuu käyttöarvolaskelmiin. Arvonalentumistestauksessa käytettyjen rahavirtaennusteiden tärkeimmät tekijät ovat liikevaihdon kasvu, pitkän aikavälin kannattavuus ja diskonttokorko.

Atria Ruotsin liikearvot on käsitelty konsernitilinpäätöksen tilintarkastuksen kannalta keskeisenä seikkana, koska arvonalentumistestaukseen liittyy merkittäviä johdon arvioita tulevaan liiketoiminnan kehitykseen, kannattavuuteen ja diskonttokorkoon liittyen.

Miten seikka on huomioitu tilintarkastuksessa

Tilintarkastuksessa olemme arvioineet johdon laatimia ja hallituksen hyväksymiä arvonalentumistestausmalleja, sekä arvioineet arvonalentumistestaukseen liittyviä kontrolleja.

Olemme keskustelleet johdon kanssa ennusteissa käytetyistä perusteista ja arvioineet merkittäviä johdon käyttämiä olettamia:

- Olemme verranneet kasvu- ja kannattavuusolettamia historialliseen kehitykseen.
- Olemme verranneet laskelmissa käytettyjä syöttötietoja ja arvioita hallituksen hyväksymiin taloudellisiin suunnitelmiin.
- Arvioidessamme diskonttokorkojen asianmukaisuutta olemme verranneet diskonttokoron määrittämisessä käytettyjä syöttötietoja ulkoisiin lähteisiin sekä peilanneet korkojen muutosta edelliseen vuoteen arvioiden sen asianmukaisuutta.
- Olemme testanneet arvonalentumistestauslaskelman laskentateknistä asianmukaisuutta.

Olemme arvioineet myös arvonalentumistestauksesta annettujen liitetietojen asianmukaisuutta.

Konsernin ja emoyhtiön osalta ei ole EU-asetuksen 537/2014 10 artiklan 2 kohdan c alakohdassa tarkoitettuja merkittäviä olennaisen virheellisyden riskejä.



Tilinpäätöstä koskevat hallituksen ja toimitusjohtajan velvollisuudet

Hallitus ja toimitusjohtaja vastaavat tilinpäätöksen laatimisesta siten, että konsernitilinpäätös antaa oikean ja riittävän kuvan EU:ssa käyttöön hyväksytyjen kansainvälisten IFRS-tilinpäätösstandardien mukaisesti ja siten, että tilinpäätös antaa oikean ja riittävän kuvan Suomessa voimassa olevien tilinpäätöksen laatimista koskevien säännösten mukaisesti ja täyttää lakisääteiset vaatimukset. Hallitus ja toimitusjohtaja vastaavat myös sellaisesta sisäisestä valvonnasta, jonka ne katsovat tarpeelliseksi voidakseen laatia tilinpäätöksen, jossa ei ole väärinkäytöksestä tai virheestä johtuvaa olennaista virheellisyttä.

Hallitus ja toimitusjohtaja ovat tilinpäätöstä laatiessaan velvollisia arvioimaan emoyhtiön ja konsernin kykyä jatkaa toimintaansa ja soveltuissa tapauksissa esittämään seikat, jotka liittyvät toiminnan jatkuvuuteen ja siihen, että tilinpäätös on laadittu toiminnan jatkuvuuteen perustuen. Tilinpäätös laaditaan toiminnan jatkuvuuteen perustuen, paitsi jos emoyhtiö tai konserni aiotaan purkaa tai toiminta lakkauttaa tai ei ole muuta realistista vaihtoehtoa kuin tehdä niin.

Tilintarkastajan velvollisuudet tilinpäätöksen tilintarkastuksessa

Tavoitteenamme on hankkia kohtuullinen varmuus siitä, onko tilinpäätöksessä kokonaisuutena väärinkäytöksestä tai virheestä johtuvaa olennaista virheellisyttä, sekä antaa tilintarkastuskertomus, joka sisältää lausuntomme. Kohtuullinen varmuus on korkea varmuustaso, mutta se ei ole tae siitä, että olennainen virheellisyys aina havaitaan hyvän tilintarkastustavan mukaisesti suoritettavassa tilintarkastuksessa. Virheellisyyksiä voi aiheutua väärinkäytöksestä tai virheestä, ja niiden katsotaan olevan olennaisia, jos niiden yksin tai yhdessä voisi kohtuudella odottaa vaikuttavan taloudellisiin päätöksiin, joita käyttäjät tekevät tilinpäätöksen perusteella.

Hyvän tilintarkastustavan mukaiseen tilintarkastukseen kuuluu, että käytämme ammatillista harkintaa ja säilytämme ammatillisen skeptisyyden koko tilintarkastuksen ajan. Lisäksi:

- Tunnistamme ja arvioimme väärinkäytöksestä tai virheestä johtuvat tilinpäätöksen olennaisen virheellisyyden riskit, suunnittelemme ja suoritamme näihin riskeihin vastaavia tilintarkastustoimenpiteitä ja hankimme lausuntomme perustaksi tarpeellisen määrän tarkoitukseen soveltuvaa tilintarkastusevidenssiä. Riski siitä, että väärinkäytöksestä johtuva olennainen virheellisyys jää havaitsematta, on suurempi kuin riski siitä, että virheestä johtuva olennainen virheellisyys jää havaitsematta, sillä väärinkäytökseen voi liittyä yhteistoimintaa, väärentämistä, tietojen tahallista esittämättä jättämistä tai virheellisten tietojen esittämistä taikka sisäisen valvonnan sivuuttamista.
- Muodostamme käsityksen tilintarkastuksen kannalta relevantista sisäisestä valvonnasta pystyäksemme suunnittelemaan olosuhteisiin nähden asianmukaiset tilintarkastustoimenpiteet mutta emme siinä tarkoituksessa, että pystyisimme antamaan lausunnon emoyhtiön tai konsernin sisäisen valvonnan tehokkuudesta.
- Arvioimme sovellettujen tilinpäätöksen laatimisperiaatteiden asianmukaisuutta sekä johdon tekemien kirjanpidollisten arvioiden ja niistä esitettävien tietojen kohtuullisuutta.
- Teemme johtopäätöksen siitä, onko hallituksen ja toimitusjohtajan ollut asianmukaista laatia tilinpäätös perustuen oletukseen toiminnan jatkuvuudesta, ja teemme hankkimamme tilintarkastusevidenssin perusteella johtopäätöksen siitä, esiintyykö sellaista tapahtumiin tai olosuhteisiin liittyvää olennaista epävarmuutta, joka voi antaa merkittävää aihetta epäillä emoyhtiön tai konsernin kykyä jatkaa toimintaansa. Jos johtopäätöksemme on, että olennaista epävarmuutta esiintyy, meidän täytyy kiinnittää tilintarkastuskertomuksessamme lukijan huomiota epävarmuutta koskeviin tilinpäätöksessä esitettäviin tietoihin tai, jos epävarmuutta koskevat tiedot eivät ole riittäviä, mukauttaa lausuntomme. Johtopäätöksemme perustuvat tilintarkastuskertomuksen antamispäivään mennessä hankittuun tilintarkastusevidenssiin. Vastaiset tapahtumat tai olosuhteet voivat kuitenkin johtaa siihen, ettei emoyhtiö tai konserni pysty jatkamaan toimintaansa.

Sisällys

Atria 2024

Atria lyhyesti

Toimitusjohtajan katsaus

Taloudellinen kehitys

Vuoden tapahtumia

Atrian arvoketju

Atrian suunta

Elintarvikemarkkinan trendit

Kuluttajakäyttäytyminen

Strategia

Vastuullisuus osana strategiaa

Atria työnantajana

Liiketoiminta-alueet

Atria Suomi

Atria Ruotsi

Atria Tanska & Viro

Tutkimus ja kehitys

Toimintakertomus, kestävyysraportti ja tilinpäätös

Hallituksen toimintakertomus

Kestävyysraportti

Konsernin tilinpäätös, IFRS

Emoyhtiön tilinpäätös, FAS

Tilintarkastuskertomus

Hallinnointi

Selvitys hallinto- ja ohjausjärjestelmästä

Palkitsemisraportti

Tietoa sijoittajille

Yhteystiedot



Sisällys

Atria 2024

Atria lyhyesti

Toimitusjohtajan katsaus

Taloudellinen kehitys

Vuoden tapahtumia

Atrian arvoketju

Atrian suunta

Elintarvikemarkkinan trendit

Kuluttajakäyttäytyminen

Strategia

Vastuullisuus osana strategiaa

Atria työnantajana

Liiketoiminta-alueet

Atria Suomi

Atria Ruotsi

Atria Tanska & Viro

Tutkimus ja kehitys

Toimintakertomus, kestävyysraportti ja tilinpäätös

Hallituksen toimintakertomus

Kestävyysraportti

Konsernin tilinpäätös, IFRS

Emoyhtiön tilinpäätös, FAS

Tilintarkastuskertomus

Hallinnointi

Selvitys hallinto- ja ohjausjärjestelmästä

Palkitsemisraportti

Tietoa sijoittajille

Yhteystiedot

- Arvioimme tilinpäätöksen, kaikki tilinpäätöksessä esitettävät tiedot mukaan lukien, yleistä esittämistapaa, rakennetta ja sisältöä ja sitä, kuvastaako tilinpäätös sen perustana olevia liiketoimia ja tapahtumia siten, että se antaa oikean ja riittävän kuvan.
- Suunnittelemme ja suoritamme konsernin tilintarkastuksen hankkiaksemme konsernitilinpäätöstä koskevan tilintarkastuslausunnon laatimisen perustaksi tarpeellisen määrän tarkoitukseen soveltuvaa tilintarkastusevidenssiä konserniin kuuluvia yhteisöjä tai liiketoimintayksiköjä koskevasta taloudellisesta informaatiosta. Vastaamme konsernin tilintarkastusta varten suoritettavan tilintarkastustyön ohjauksesta, valvonnasta ja läpikäynnistä. Vastaamme tilintarkastuslausunnosta yksin.

Kommunikoidimme hallintoelinten kanssa muun muassa tilintarkastuksen suunnittelusta laajuudesta ja ajoituksesta sekä merkittävistä tilintarkastushavainnoista, mukaan lukien mahdolliset sisäisen valvonnan merkittävät puutteellisuudet, jotka tunnistamme tilintarkastuksen aikana.

Lisäksi annamme hallintoelimille vahvistuksen siitä, että olemme noudattaneet riippumattomuutta koskevia relevantteja eettisiä vaatimuksia, ja kommunikoidimme niiden kanssa kaikista suhteista ja muista seikoista, joiden voi kohtuudella ajatella vaikuttavan riippumattomuuteemme, ja soveltuviissa tapauksissa niihin liittyvistä varotoimista.

Päätämme, mitkä hallintoelinten kanssa kommunikoiduista seikoista olivat merkittävimpiä tarkasteltavana olevan tilikauden tilintarkastuksessa ja näin ollen ovat tilintarkastuksen kannalta keskeisiä. Kuvaamme kyseiset seikat tilintarkastuskertomuksessa, paitsi jos säädös tai määräys estää kyseisen seikan julkistamisen tai kun äärimmäisen harvinaisissa tapauksissa toteamme, ettei kyseisestä seikasta viestitä tilintarkastuskertomuksessa, koska siitä aiheutuvien epäedullisten vaikutusten voisi kohtuudella odottaa olevan suuremmat kuin tällaisesta viestinnästä koituva yleinen etu.

Muut raportointivelvoitteet

Tilintarkastustoimeksiantoa koskevat tiedot

Olemme toimineet yhtiökokouksen valitsemana tilintarkastajana 25.4.2023 alkaen, yhtäjaksoisesti 2 vuotta.

Muu informaatio

Hallitus ja toimitusjohtaja vastaavat muusta informaatiosta. Muu informaatio käsittää toimintakertomuksen ja vuosikertomukseen sisältyvän informaation, mutta se ei sisällä tilinpäätöstä eikä sitä koskevaa tilintarkastuskertomustamme. Olemme saaneet toimintakertomuksen käyttöömme ennen tämän tilintarkastuskertomuksen antamispäivää ja odotamme saavamme vuosikertomuksen käyttöömme kyseisen päivän jälkeen.

Tilinpäätöstä koskeva lausuntomme ei kata muuta informaatiota.

Velvollisuutenamme on lukea edellä yksilöity muu informaatio tilinpäätöksen tilintarkastuksen yhteydessä ja tätä tehdessämme arvioida, onko muu informaatio olennaisesti ristiriidassa tilinpäätöksen tai tilintarkastusta suorittaessa hankkimamme tietämyksen kanssa tai vaikuttaako se muutoin olevan olennaisesti virheellistä. Toimintakertomuksen osalta velvollisuutenamme on lisäksi arvioida, onko toimintakertomus laadittu noudattaen siihen sovellettavia säännöksiä lukuun ottamatta niitä kestävyysraporttia koskevia tietoja, joista säädetään kirjanpitolain 7 luvussa ja kestävyysraportointistandardeissa.



Lausuntonamme esitämme, että toimintakertomuksen ja tilinpäätöksen tiedot ovat yhdenmukaisia ja että toimintakertomus on laadittu noudattaen siihen sovellettavia säännöksiä. Lausuntomme eivät kata niitä kestävyysraporttia koskevia tietoja, joista säädetään kirjanpitolain 7 luvussa ja kestävyysraportointistandardeissa.

Jos teemme ennen tilintarkastuskertomuksen antamispäivää käyttöömme saamaamme muuhun informaatioon kohdistamamme työn perusteella johtopäätöksen, että kyseisessä muussa informaatiossa on olennainen virheellisyys, meidän on raportoitava tästä seikasta. Meillä ei ole tämän asian suhteen raportoitavaa.

Helsingissä, 27 helmikuuta 2025

Deloitte Oy

Tilintarkastusyhteisö

Marika Nevalainen

KHT

Sisällys

Atria 2024

Atria lyhyesti

Toimitusjohtajan katsaus

Taloudellinen kehitys

Vuoden tapahtumia

Atrian arvoketju

Atrian suunta

Elintarvikemarkkinan trendit

Kuluttajakäyttäytyminen

Strategia

Vastuullisuus osana strategiaa

Atria työnantajana

Liiketoiminta-alueet

Atria Suomi

Atria Ruotsi

Atria Tanska & Viro

Tutkimus ja kehitys

Toimintakertomus, kestävyysraportti ja tilinpäätös

Hallituksen toimintakertomus

Kestävyysraportti

Konsernin tilinpäätös, IFRS

Emoyhtiön tilinpäätös, FAS

Tilintarkastuskertomus

Hallinnointi

Selvitys hallinto- ja ohjausjärjestelmästä

Palkitsemisraportti

Tietoa sijoittajille

Yhteystiedot



Kestävyyseraportin varmennuskertomus

Atria Oyj:n yhtiökokoukselle

Olemme suorittaneet rajoitetun varmuuden antavan toimeksiannon, jonka kohteena on Atria Oyj:n (0841066-1) toimintakertomukseen sisältyvä kirjanpitolain 7 luvun mukainen konsernikestävyysraportti tilikaudelta 1.1.–31.12.2024.

Lausunto

Suorittamiemme toimenpiteiden ja hankkimamme evidenssin perusteella tietoomme ei ole tullut seikkaa, joka antaisi meille syyn uskoa, että konsernikestävyysraportissa ei ole kaikilta olennaisilta osiltaan noudatettu

- kirjanpitolain 7 luvussa säädettyjä vaatimuksia ja kestävyysraportointistandardeja (ESRS);
- kestävää sijoittamista helpottavasta kehyksestä ja asetuksen (EU) 2019/2088 muuttamisesta annetun Euroopan parlamentin ja neuvoston asetuksen (EU) 2020/852 artiklassa 8 säädettyjä vaatimuksia (EU-taksonomia).

Edellä kohta 1 käsittää myös prosessin, jolla Atria Oyj on yksilöinyt tiedot kestävyysraportointistandardien mukaista raportoinnista varten (kaksinkertainen olennaisuusanalyysi), sekä tietojen merkitsemisen kirjanpitolain 7 luvun 22 §:ssä tarkoitetulla tavalla.

Lausuntomme ei kata kirjanpitolain 7 luvun 22 § 1 mom. 2 kohdan mukaista konsernikestävyysraportin merkitsemistä digitaalisilla XBRL-kestävyystunnisteilla, koska kestävyysraportointiyriyten ei ole ollut mahdollista noudattaa kyseistä säännöstä ESEF-asetuksen tai muun Euroopan unionin lainsäädännön puuttumisen vuoksi.

Lausunnon perustelut

Olemme suorittaneet konsernikestävyysraportin varmentamisen rajoitetun varmuuden antavana toimeksiantona noudattaen Suomessa noudatettavaa hyvää varmennustapaa ja kansainvälistä varmennustoimeksiantostandardia ISAE 3000 (uudistettu) ”Muut varmennustoimeksiannot kuin mennyttä aikaa koskevaan taloudelliseen informaatioon kohdistuva tilintarkastus tai yleisluontoinen tarkastus”.

Tämän standardin mukaisia velvollisuuksiamme kuvataan tarkemmin kohdassa *Kestävyysraportointitarkastajan velvollisuudet*.

Käsityksemme mukaan olemme hankkineet lausuntomme perustaksi tarpeellisen määrän tarkoitukseen soveltuvaa evidenssiä.

Sisällys

Atria 2024

Atria lyhyesti

Toimitusjohtajan katsaus

Taloudellinen kehitys

Vuoden tapahtumia

Atrian arvoketju

Atrian suunta

Elintarvikemarkkinan trendit

Kuluttajakäyttäytyminen

Strategia

Vastuullisuus osana strategiaa

Atria työnantajana

Liiketoiminta-alueet

Atria Suomi

Atria Ruotsi

Atria Tanska & Viro

Tutkimus ja kehitys

Toimintakertomus, kestävyysraportti ja tilinpäätös

Hallituksen toimintakertomus

Kestävyysraportti

Konsernin tilinpäätös, IFRS

Emoyhtiön tilinpäätös, FAS

Tilintarkastuskertomus

Hallinnointi

Selvitys hallinto- ja ohjausjärjestelmästä

Palkitsemisraportti

Tietoa sijoittajille

Yhteystiedot



Sisällys

Atria 2024

Atria lyhyesti

Toimitusjohtajan katsaus

Taloudellinen kehitys

Vuoden tapahtumia

Atrian arvoketju

Atrian suunta

Elintarvikemarkkinan trendit

Kuluttajakäyttäytyminen

Strategia

Vastuullisuus osana strategiaa

Atria työnantajana

Liiketoiminta-alueet

Atria Suomi

Atria Ruotsi

Atria Tanska & Viro

Tutkimus ja kehitys

Toimintakertomus, kestävyysraportti ja tilinpäätös

Hallituksen toimintakertomus

Kestävyysraportti

Konsernin tilinpäätös, IFRS

Emoyhtiön tilinpäätös, FAS

Tilintarkastuskertomus

Hallinnointi

Selvitys hallinto- ja ohjausjärjestelmästä

Palkitsemisraportti

Tietoa sijoittajille

Yhteystiedot

Muu seikka

Haluamme kiinnittää huomiota siihen, että Atria Oyj:n kirjanpitolain 7 luvun mukainen konsernikestävyysraportti on laadittu ja varmennettu ensimmäistä kertaa tilikaudelta 1.1.–31.12.2024.

Lausuntomme ei kata konsernikestävyysraportissa esitettyjä vertailutietoja. Lausuntoamme ei ole mukautettu tämän seikan osalta.

Konsernikestävyystarkastajan riippumattomuus ja laadunhallinta

Olemme riippumattomia emoyhtiöstä ja konserniyrityksistä niiden Suomessa noudatettavien eettisten vaatimusten mukaisesti, jotka koskevat suorittamaamme toimeksiantoa ja olemme täyttäneet muut näiden vaatimusten mukaiset eettiset velvollisuutemme.

Konsernikestävyystarkastaja soveltaa kansainvälistä laadunhallintastandardia ISQM 1, jonka mukaan kestävyystarkastusyhteisön on suunniteltava, otettava käyttöön ja pidettävä toiminnassa laadunhallintajärjestelmä, mukaan lukien eettisten vaatimusten, ammatillisten standardien sekä sovellettavien säädöksiin ja määräyksiin perustuvien vaatimusten noudattamista koskevat toimintaperiaatteet tai menettelytavat.

Hallituksen ja toimitusjohtajan velvollisuudet

Atria Oyj:n hallitus ja toimitusjohtaja vastaavat:

- konsernikestävyysraportista sekä sen laatimisesta ja esittämisestä kirjanpitolain 7 luvussa säädetyin mukaisesti, mukaan lukien kestävyysraportointistandardeissa määritelty prosessi, jolla on yksilöity tiedot kestävyysraportointistandardien mukaista raportointia varten ja tietojen merkitseminen kirjanpitolain 7 luvun 22 §:ssä tarkoitetulla tavalla, sekä
- siitä, että konsernikestävyysraportissa on noudatettu kestävää sijoittamista helpottavasta kehyksestä ja asetuksen (EU) 2019/2088 muuttamisesta annetun Euroopan parlamentin ja neuvoston asetuksen (EU) 2020/852 artiklassa 8 säädetyjä vaatimuksia;
- sellaisesta sisäisestä valvonnasta, jonka ne katsovat tarpeelliseksi voidakseen laatia konsernikestävyysraportin, jossa ei ole väärinkäytöksestä tai virheestä johtuvaa olennaista virheellisyyttä.

Luontaiset rajoitukset kestävyysraportin laatimisessa

Kestävyysraportin laatiminen edellyttää yhtiöltä olennaisuusarviointia relevanttien raportoitavien seikkojen tunnistamiseksi. Tähän sisältyy merkittävästi johdon harkintaa ja valintoja. Kestävyysraportoinnille on myös luonteenomaista, että tämäntyyppisten tietojen raportointiin liittyy estimaatteja ja olettamuksia, sekä mittaus- ja arviointiepävarmuutta.

Lisäksi raportoidessaan tulevaisuuteen suuntautuvia tietoja yhtiön on esitettävä mahdollisia tulevaisuuden tapahtumia koskevat oletukset, ja kerrottava yhtiön mahdollisista tulevista toimista näihin tapahtumiin liittyen. Todellinen lopputulos saattaa olla erilainen, koska ennustetut tapahtumat eivät aina toteudu odotetulla tavalla.



Konsernikestävyystarkastajan velvollisuudet

Velvollisuutemme on suorittaa varmennustoimeksianto saadaksemme rajoitetun varmuuden siitä, onko konsernikestävyysraportissa väärinkäytöksestä tai virheestä johtuvaa olennaista virheellisyyttä, sekä antaa rajoitetun varmuuden antava varmennuskertomus, joka sisältää lausuntomme. Virheellisyyksiä voi aiheutua väärinkäytöksestä tai virheestä, ja niiden katsotaan olevan olennaisia, jos niiden yksin tai yhdessä voisi kohtuudella odottaa vaikuttavan päätöksiin, joita käyttäjät tekevät konsernikestävyysraportin perusteella.

Kansainvälisen varmennustoimeksiantostandardin ISAE 3000 (uudistettu) noudattamiseen kuuluu, että käytämme ammatillista harkintaa ja säilytämme ammatillisen skeptisyyden koko toimeksiannon ajan. Lisäksi:

- Tunnistamme ja arvioimme väärinkäytöksestä tai virheestä johtuvat konsernikestävyysraportin olennaisen virheellisyyden riskit, ja muodostamme käsityksen toimeksiannon kannalta relevantista sisäisestä valvonnasta pystyäksemme suunnittelemaan olosuhteisiin nähden asianmukaiset varmennustoimenpiteet, mutta emme siinä tarkoituksessa, että pystyisimme antamaan lausunnon emoyhtiön tai konsernin sisäisen valvonnan tehokkuudesta.
- Suunnittelemme ja suoritamme näihin riskeihin vastaavia varmennustoimenpiteitä hankkiaksemme lausuntomme perustaksi tarpeellisen määrän tarkoitukseen soveltuvaa evidenssiä. Riski siitä, että väärinkäytöksestä johtuva olennainen virheellisyys jää havaitsematta, on suurempi kuin riski siitä, että virheestä johtuva olennainen virheellisyys jää havaitsematta, sillä väärinkäytökseen voi liittyä yhteistoimintaa, väärentämistä, tietojen tahallista esittämättä jättämistä tai virheellisten tietojen esittämistä taikka sisäisen valvonnan sivuuttamista.

Kuvaus suoritetuista toimenpiteistä

Rajoitetun varmuuden antavassa toimeksiannossa suoritettavat toimenpiteet poikkeavat luonteeltaan ja ajoitukseltaan kohtuullisen varmuuden antavan toimeksiannon toimenpiteistä, ja ovat niitä suppeampia. Valittavien varmennustoimenpiteiden luonne, ajoitus ja laajuus perustuvat ammatilliseen harkintaan sisältäen arvioinnin väärinkäytöksestä tai virheestä johtuvasta olennaisen virheellisyyden riskistä. Tämän vuoksi rajoitetun varmuuden antavassa toimeksiannossa saatava varmuuden taso on huomattavasti alempi kuin varmuus, joka saataisiin suorittamalla kohtuullisen varmuuden antava toimeksianto.

Sisällys

Atria 2024

Atria lyhyesti

Toimitusjohtajan katsaus

Taloudellinen kehitys

Vuoden tapahtumia

Atrian arvoketju

Atrian suunta

Elintarvikemarkkinan trendit

Kuluttajakäyttäytyminen

Strategia

Vastuullisuus osana strategiaa

Atria työnantajana

Liiketoiminta-alueet

Atria Suomi

Atria Ruotsi

Atria Tanska & Viro

Tutkimus ja kehitys

Toimintakertomus, kestävyysraportti ja tilinpäätös

Hallituksen toimintakertomus

Kestävyysraportti

Konsernin tilinpäätös, IFRS

Emoyhtiön tilinpäätös, FAS

Tilintarkastuskertomus

Hallinnointi

Selvitys hallinto- ja ohjausjärjestelmästä

Palkitsemisraportti

Tietoa sijoittajille

Yhteystiedot



Sisälllys

Atria 2024

Atria lyhyesti

Toimitusjohtajan katsaus

Taloudellinen kehitys

Vuoden tapahtumia

Atrian arvoketju

Atrian suunta

Elintarvikemarkkinan trendit

Kuluttajakäyttäytyminen

Strategia

Vastuullisuus osana strategiaa

Atria työnantajana

Liiketoiminta-alueet

Atria Suomi

Atria Ruotsi

Atria Tanska & Viro

Tutkimus ja kehitys

Toimintakertomus, kestävyysraportti ja tilinpäätös

Hallituksen toimintakertomus

Kestävyysraportti

Konsernin tilinpäätös, IFRS

Emoyhtiön tilinpäätös, FAS

Tilintarkastuskertomus

Hallinnointi

Selvitys hallinto- ja ohjausjärjestelmästä

Palkitsemisraportti

Tietoa sijoittajille

Yhteystiedot

Muut raportointivelvoitteet

Toimenpiteemme sisälsivät mm. seuraavaa:

- Haastattelimme yrityksen johtoa sekä kestävyysraportin sisältämien tietojen keräämisestä ja raportoinnista vastaavia henkilöitä konsernitasolla ja tytäryhtiöissä, sekä organisaation eri tasoilla ja liiketoiminta-alueilla.
- Hankimme haastatteluilla käsityksen yrityksen kestävyysraportointiprosessista, sisäisistä kontroleista sekä tietojärjestelmistä kestävyysraportointiprosessiin liittyen.
- Perehdyimme yhtiön laatimaan taustadokumentaatioon ja asiakirjoihin soveltuvin osin, ja arvioimme, tukevatko ne kestävyysraporttiin sisältyvää informaatiota.
- Kaksinkertaisen olennaisuusarvioinnin prosessin osalta arvioimme yrityksen suorittaman prosessin toteuttamista suhteessa ESRS-standardien vaatimuksiin, sekä sitä, että kaksoisolennaisuusarvioinnista annetut tiedot ovat ESRS-standardien mukaisia.
- Arvioimme, täyttääkö kestävyysraportti olennaisia kestävyysteemoja koskevat ESRS-standardien vaatimukset olennaisilta osin.
- EU-taksonomiatietojen osalta hankimme käsityksen prosessista, joilla yritys on määritellyt taksonomiakelpoiset ja taksonomian mukaiset taloudelliset toiminnot, sekä arvioimme näistä annettujen tietojen säännöstenmukaisuutta.

Helsingissä, 27. helmikuuta 2025

Deloitte Oy

Kestävyystarkastusyhteisö

Marika Nevalainen

KRT



Riippumattoman tilintarkastajan raportti Atria Oyj:n ESEF-tilinpäätöksestä

Atria Oyj:n hallitukselle

Olemme suorittaneet kohtuullisen varmuuden antavan toimeksiannon, jonka kohteena on Atria Oyj:n (y-tunnus 0841066-1) komission teknisen sääntelystandardin mukaisesti laadittu tilinpäätös (743700XLYONPSKO15Z91-2024-12-31-fi.zip) tilikaudelta 1.1. – 31.12.2024.

Hallituksen ja toimitusjohtajan vastuu

Hallitus ja toimitusjohtaja vastaavat yhtiön toimintakertomuksen ja tilinpäätöksen (ESEF-tilinpäätös) laatimisesta siten, että ne täyttävät komission teknisen sääntelystandardin vaatimukset. Tähän vastuuseen kuuluu

- laatia ESEF-tilinpäätös XHTML-muodossa komission teknisen sääntelystandardin artiklan 3 mukaisesti
- merkitä ESEF-tilinpäätökseen sisältyvä konsernitilinpäätöksen päälaskelmat, liitetiedot ja yhtiön tunnistetiedot iXBRL-merkein komission teknisen sääntelystandardin artiklan 4 mukaisesti sekä
- varmistaa ESEF-tilinpäätöksen ja tilintarkastetun tilinpäätöksen keskinäinen yhdenmukaisuus.

Hallitus ja toimitusjohtaja vastaavat myös sellaisesta sisäisestä valvonnasta, jonka ne katsovat tarpeelliseksi voidakseen laatia ESEF-tilinpäätöksen komission teknisen sääntelystandardin vaatimusten mukaisesti.

Tilintarkastajan riippumattomuus ja laadunvalvonta

Olemme riippumattomia yhtiöstä niiden Suomessa noudatettavien eettisten vaatimusten mukaisesti, jotka koskevat suorittamaamme toimeksiantoa ja olemme täyttäneet muut näiden vaatimusten mukaiset eettiset velvollisuutemme.

Tilintarkastaja soveltaa kansainvälistä laadunhallintastandardia ISQM 1, jonka mukaan tilintarkastusyhteisön on suunniteltava, otettava käyttöön ja pidettävä toiminnassa laadunhallintajärjestelmä, mukaan lukien eettisten vaatimusten, ammatillisten standardien sekä sovellettavien säädöksiin ja määräyksiin perustuvien vaatimusten noudattamista koskevat toimintaperiaatteet tai menettelytavat.

Tilintarkastajan velvollisuudet

Velvollisuutenamme on arvopaperimarkkinalain 7:8 § mukaisesti varmentaa komission teknisen sääntelystandardin mukaisesti laadittu tilinpäätös. Annamme lausunnon siitä, onko ESEF-tilinpäätökseen sisältyvä konsernitilinpäätös merkitty olennaisilta osin komission teknisen sääntelystandardin 4. artiklan vaatimusten mukaisesti.

Velvollisuutenamme on ilmoittaa lausunnossamme, missä laajuudessa varmennus on suoritettu. Olemme suorittaneet kohtuullisen varmuuden antavan toimeksiannon kansainvälisen varmennustoimeksiantostandardin ISAE

Sisällys

Atria 2024

Atria lyhyesti

Toimitusjohtajan katsaus

Taloudellinen kehitys

Vuoden tapahtumia

Atrian arvoketju

Atrian suunta

Elintarvikemarkkinan trendit

Kuluttajakäyttäytyminen

Strategia

Vastuullisuus osana strategiaa

Atria työnantajana

Liiketoiminta-alueet

Atria Suomi

Atria Ruotsi

Atria Tanska & Viro

Tutkimus ja kehitys

Toimintakertomus, kestävyysraportti ja tilinpäätös

Hallituksen toimintakertomus

Kestävyysraportti

Konsernin tilinpäätös, IFRS

Emoyhtiön tilinpäätös, FAS

Tilintarkastuskertomus

Hallinnointi

Selvitys hallinto- ja ohjausjärjestelmästä

Palkitsemisraportti

Tietoa sijoittajille

Yhteystiedot



Sisällys

Atria 2024

Atria lyhyesti

Toimitusjohtajan katsaus

Taloudellinen kehitys

Vuoden tapahtumia

Atrian arvoketju

Atrian suunta

Elintarvikemarkkinan trendit

Kuluttajakäyttäytyminen

Strategia

Vastuullisuus osana strategiaa

Atria työnantajana

Liiketoiminta-alueet

Atria Suomi

Atria Ruotsi

Atria Tanska & Viro

Tutkimus ja kehitys

Toimintakertomus, kestävyysraportti ja tilinpäätös

Hallituksen toimintakertomus

Kestävyysraportti

Konsernin tilinpäätös, IFRS

Emoyhtiön tilinpäätös, FAS

Tilintarkastuskertomus

Hallinnointi

Selvitys hallinto- ja ohjausjärjestelmästä

Palkitsemisraportti

Tietoa sijoittajille

Yhteystiedot

Tarkastukseen kuuluu toimenpiteitä evidenssin hankkimiseksi siitä,

- onko ESEF-tilinpäätökseen sisältyvät konsernitilinpäätöksen päälaskelmat olennaisilta osin merkitty iXBRL-merkein komission teknisen sääntelystandardin 4 artiklan vaatimusten mukaisesti,
- onko ESEF-tilinpäätökseen sisältyvät konsernitilinpäätöksen liitetiedot ja yhtiön tunnistetiedot olennaisilta osin merkitty iXBRL-merkein komission teknisen sääntelystandardin 4 artiklan vaatimusten mukaisesti, ja
- ovatko ESEF-tilinpäätös ja tilintarkastettu tilinpäätös keskenään yhdenmukaisia.

Valittujen tarkastustoimenpiteiden luonne, ajoitus ja laajuus riippuu tilintarkastajan harkinnasta. Tähän sisältyy sen riskin arvioiminen, onko virheestä tai väärinkäytöksestä johtuvaa olennaista poikkeamaa komission teknisen sääntelystandardin vaatimuksista.

Käsityksemme mukaan olemme hankineet lausuntomme perustaksi tarpeellisen määrän tarkoitukseen soveltuvaa tarkastusevidenssiä.

Lausunto

Arvopaperimarkkinlain 7 luvun 8 §:n mukaisena lausuntona esitämme, että Atria Oyj:n ESEF-tilinpäätökseen (743700XLYONPSKO15Z91-2024-12-31-fi.zip) sisältyvät konsernitilinpäätöksen päälaskelmat sekä liitetiedot ja yhtiön tunnistetiedot tilikaudelta 1.1.-31.12.2024 on olennaisilta osin merkitty komission teknisen sääntelystandardin vaatimusten mukaisesti.

Lausuntomme Atria Oyj:n konsernitilinpäätöksen tilintarkastuksesta tilikaudelta 1.1.2024 – 31.12.2024 on annettu tilintarkastuskertomuksellamme 27.2.2025. Tällä raportilla emme anna konsernitilinpäätöksen tilintarkastuksesta lausuntoa tai muuta varmennusjohtopäätöstä.

Helsingissä, 27. helmikuuta 2025

Deloitte Oy

Tilintarkastusyhteisö

Marika Nevalainen

KHT

Sisälllys

Atria 2024

Atria lyhyesti

Toimitusjohtajan katsaus

Taloudellinen kehitys

Vuoden tapahtumia

Atrian arvoketju

Atrian suunta

Elintarvikemarkkinan trendit

Kuluttajakäyttäytyminen

Strategia

Vastuullisuus osana strategiaa

Atria työnantajana

Liiketoiminta-alueet

Atria Suomi

Atria Ruotsi

Atria Tanska & Viro

Tutkimus ja kehitys

Toimintakertomus, kestävyysraportti ja tilinpäätös

Hallituksen toimintakertomus

Kestävyysraportti

Konsernin tilinpäätös, IFRS

Emoyhtiön tilinpäätös, FAS

Tilintarkastuskertomus

Hallinnointi

Selvitys hallinto- ja ohjausjärjestelmästä

Palkitsemisraportti

Tietoa sijoittajille

Yhteystiedot

ATRIA OYJ | TILINTARKASTUSKERTOMUS

TIEDOT YHTIÖSTÄ

Yhteisön rekisteröity osoite	Itikanmäenkatu 3, Seinäjoki
Kotivaltio	Suomi
Raportoivan yhteisön nimi tai muu tunniste	Atria Oyj
Selostus raportoivan yhteisön nimen tai muun tunnisteen muutoksesta edellisen raportointikauden päättymisen jälkeen	N/A
Yhteisön oikeudellinen muoto	Julkinen osakeyhtiö
Yhteisön kotipaikka	Kuopio
Pääasiallinen toimipaikka	Seinäjoki
Kuvaus yhteisön toiminnan luonteesta ja pääasiallisista toiminnoista	Atria Oyj ja sen tytäryhtiöt valmistavat ja markkinoivat elintarvikkeita, erityisesti liha-alan tuotteita, siipikarjatuotteita, ateriakokonaisuuksia ja ruokakonsepteja.
Emoyrityksen nimi	Atria Oyj
Koko konsernin emoyrityksen nimi	Atria Oyj