



1

Atrialla vahva tulosparannus tammi-syyskuussa – kaikki liiketoiminta-alueet kasvattivat liikevoittoa

Tammi-syyskuussa merkittävä tulosparannus	Strategian toteuttaminen eteni johdonmukaisesti	Tulevaisuuden näkymät
<ul style="list-style-type: none"> • Erityisesti Atria Ruotsissa merkittävä tulosparannus: liikevaihdon kasvu, tuotannon keskittäminen ja organisaatorakenteen tehostaminen vahvistivat tulosta. • Atria Suomessa edelleen vahva tulos: onnistunut grillauskauden myynti, suotuisa myynnin rakenne sekä toteutuneet tehostamistoimenpiteet paransivat tulosta. • Virossa Atria on kasvattanut liikevaihtoa, -voittoa ja markkina-asemaansa. • Konsernin liikevaihto laski, mikä johtui rehuliiketoiminnan alhaisemmista myyntihinnoista ja Foodservice-myyntiin pienentymisestä Suomessa. 	<ul style="list-style-type: none"> • Suomessa uusi siipikarjatehdas on otettu käyttöön kokonaisuudessaan. Uusi tehdas parantaa merkittävästi tuotannollista tehokkuutta. • Gooh!-valmisruokaliiketoiminnan liittäminen Atria Ruotsin liiketoimintaan on sujunut ripeästi ja integraatio saatiin valmiiksi syyskuun lopulla. • AGE-innovaatio-ohjelma (Atria Growth Engine) käynnistyi. • Nurmon Bioenergia investoi biokaasulaitoksen rakentamiseen 60 MEUR. Hanke edistää Atrian hiilineutraalisuustavoitetta. 	<ul style="list-style-type: none"> • Atria nosti vuoden 2024 oikaistun liikevoiton ohjeistustaan ja arvioi oikaistun liikevoiton olevan suurempi kuin edellisvuonna (49,6 milj. euroa). • Syy oikaistun liikevoiton ennusteen parantamiselle on hyvä tuloskehitys Atrian kaikilla liiketoiminta-alueilla. Uusi siipikarjatehdas on otettu käyttöön onnistuneesti ja se mahdollistaa liiketoiminnan laajentamisen ja kustannustehokkaan tuotannon jatkossa.

2

Q3/2024-tuloskehitys numeroina

439,0

Liikevaihto,
milj. euroa

+2,2 %

Liikevaihdon kehitys

25,8

Oikaistu liikevoitto,
milj. euroa
(19,3 milj. euroa)

5,9 %

Oikaistu liikevoitto-%
(4,5 %)

0,62

Oikaistu osakekohtainen
tulos, euroa
(0,46 euroa)

3

ATRIA

Hyvä ruoka - parempi mieli.

3

Q1-Q3/2024-tuloskehitys numeroina

1 310,1

Liikevaihto,
milj. euroa

-0,3 %

Liikevaihdon kehitys

52,1

Oikaistu liikevoitto,
milj. euroa
(40,2 milj. euroa)

4,0 %

Oikaistu liikevoitto %
(3,1 %)

1,11

Oikaistu osakekohtainen
tulos, euroa
(0,83 euroa)

23,1

Vapaa kassavirta,
milj. euroa
(-34,4 milj. euroa)

9,5 %

Oikaistu oman pääoman
tuotto, rullaava 12 kk
(8,1 %)

42,2 %

Omavaraisuusaste
(31.12.2023: 41,7 %)

4

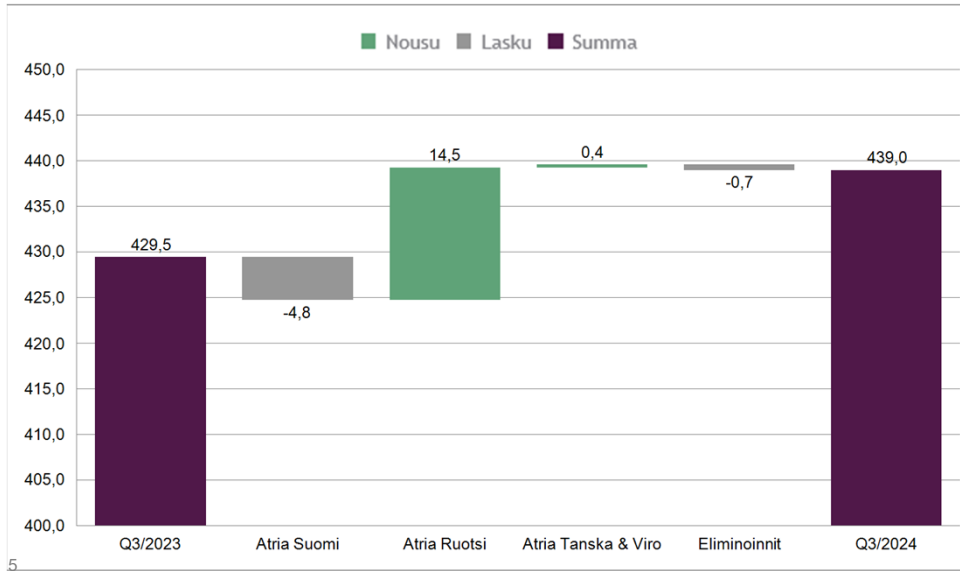
ATRIA

Hyvä ruoka - parempi mieli.

4

Konsernin liikevaihto Q3/2024

milj. EUR

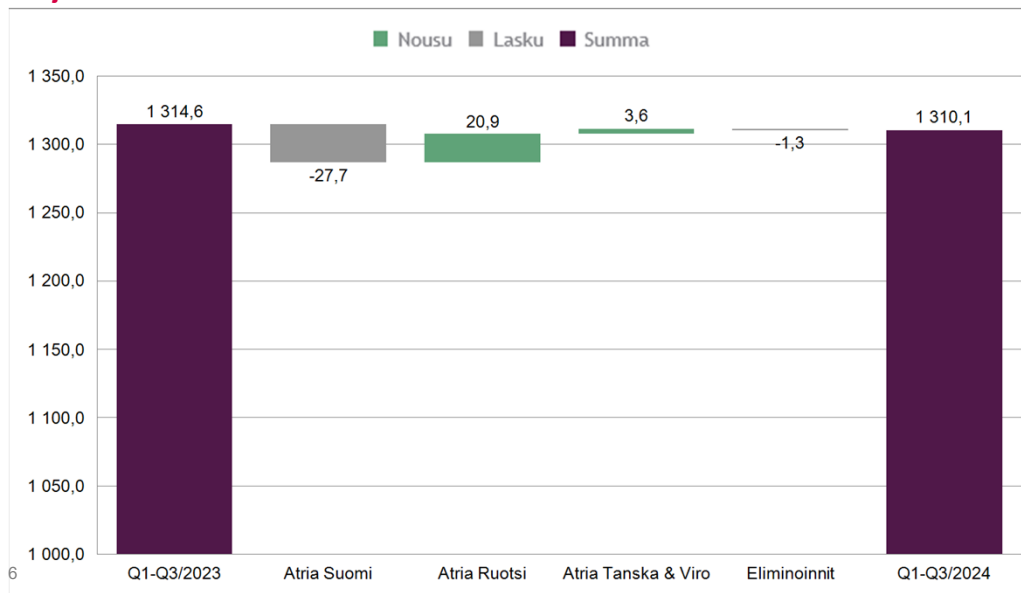


ATRIA
Hyvä ruoka – parempi mieli.

5

Konsernin liikevaihto Q1-Q3/2024

milj. EUR

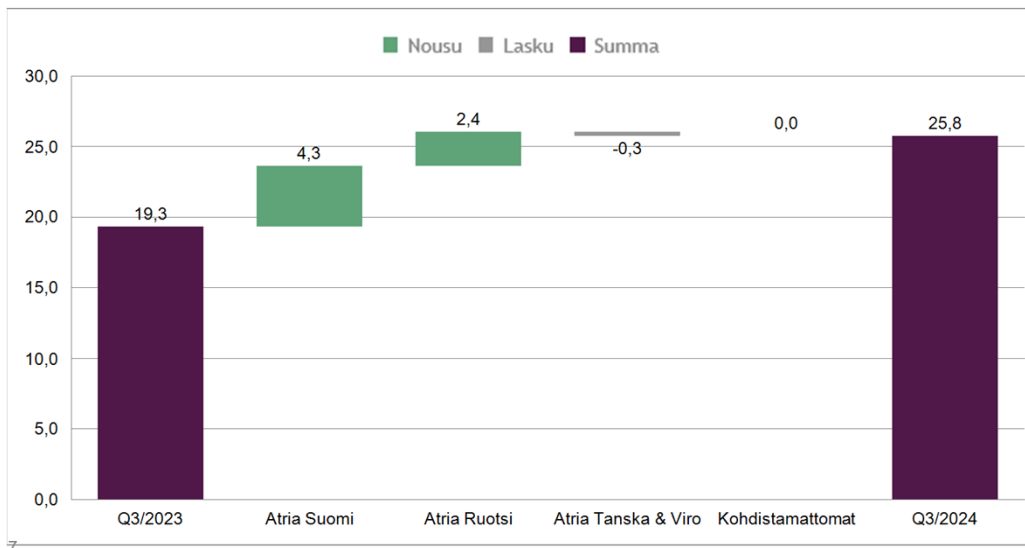


ATRIA
Hyvä ruoka – parempi mieli.

6

Konsernin oikaistu liikevoitto Q3/2024

milj. EUR

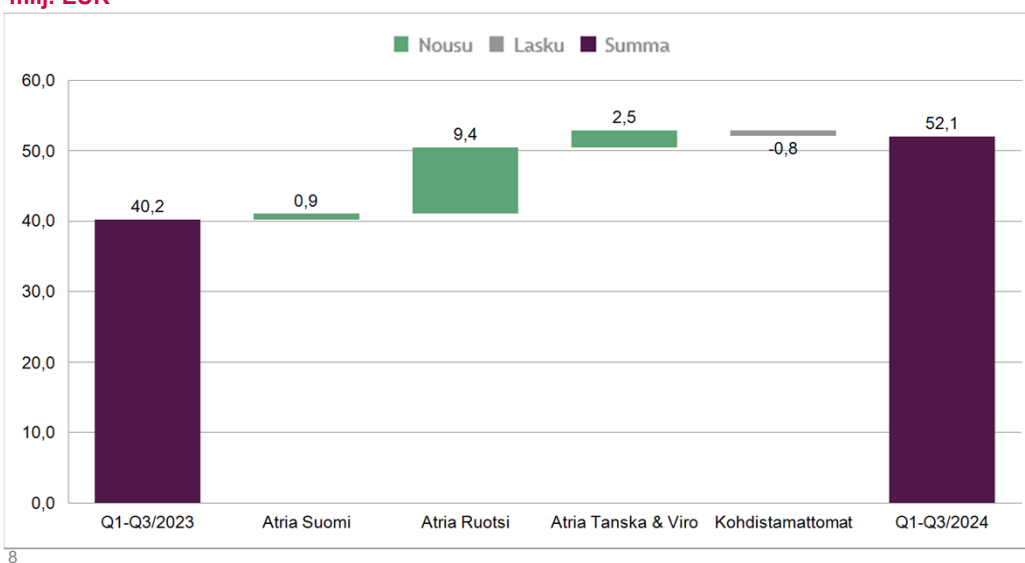


ATRIA
Hyvä ruoka - parempi mieli.

7

Konsernin oikaistu liikevoitto Q1-Q3/2024

milj. EUR



ATRIA
Hyvä ruoka - parempi mieli.

8

Atrian markkina-asema liiketoiminta-alueittain


Atrian edustamien tuoteryhmien markkinan kehitys vähittäiskaupassa arvossa mitattuna tammi-elokuussa:

- Suomessa -0,1 %
- Ruotsissa +5,0 %
- Virossa +4,8 %
- Tanskassa +0,9 %

Atrian omien tuotemerkkien markkinaosuus edustamissaan tuoteryhmissä arvossa mitattuna tammi-elokuussa:

- Suomessa 20 %
- Ruotsissa 9 %
- Virossa 22 %
- Tanskassa 14 %

9



9

Atria Suomi

Q3/2024-tunnusluvut

318,8 **-1,5 %**

Liikevaihto
milj. euroa

Liikevaihdon
kehitys

23,3 **+4,3**

Oikaistu liikevoitto,
milj. euroa

Liikevoiton kehitys,
milj. euroa

7,3 %

Oikaistu liikevoitto-%
(5,9 %)

10

Q1-Q3/2024-tunnusluvut

964,8 **-2,8 %**

Liikevaihto
milj. euroa

Liikevaihdon
kehitys

47,5 **+0,9**

Oikaistu liikevoitto,
milj. euroa

Liikevoiton kehitys,
milj. euroa

4,9 %

Oikaistu liikevoitto-%
(4,7 %)



10

Atria Suomi

- Atria Suomen liikevaihdon lasku johtui rehuliiketoiminnan alhaisemmista myyntihinnoista ja Foodservice-myyntin pienentymisestä.
- Oikaistu liikevoitto kasvoi, mikä johtui suotuisasta myyntin rakenteesta, onnistuneesta kesäsesongin myynnistä sekä toteutuneista tehostamistoimenpiteistä.
- Atria oli kesäjaksolla markkinajohtaja grillaustuotteiden myynnissä vähittäiskauppaan 33 prosentin markkinaosuudellaan.
- Elokuussa vietettiin uuden siipikarjatehtaan avajaisia. Tehdas on otettu kokonaisuudessaan käyttöön ja tuotanto Sahalahden tehtaalta on siirretty Nurmoon. Prosessien optimointia jatketaan edelleen.

11



11

Atria Ruotsi

Q3/2024-tunnusluvut

95,0

Liikevaihto,
milj. euroa

+18,0 %

Liikevaihdon
kehitys

2,4

Liikevoitto,
milj. euroa

+2,4

Liikevoiton kehitys,
milj. euroa

2,5%

Liikevoitto-%
(0,0 %)

12

Q1-Q3/2024-tunnusluvut

270,9

Liikevaihto,
milj. euroa

+8,3 %

Liikevaihdon
kehitys

4,0

Liikevoitto,
milj. euroa

+9,4

Liikevoiton kehitys,
milj. euroa

1,5 %

Liikevoitto-%
(-2,1 %)



12

Atria Ruotsi

- Atria Ruotsin liikevaihto ja -voitto kasvoivat merkittävästi. Liikevoiton kasvu oli seurausta myynnin kasvusta, tuotannon keskittämisestä ja organisaationrakenteen tehostamisesta.
- Myynti vähittäiskauppaan ja Foodservice-asiakkaille kasvoi katsauskauden aikana.
- Gooh!-valmisruokaliiketoiminnan liittäminen Atria Ruotsin liiketoimintaan on sujunut ripeästi ja integraatio saatiin valmiiksi syyskuun lopulla.
- Maaliskuussa Atria Ruotsin uusi suorituskykyä tehostava organisaatiomalli otettiin käyttöön. Tehokkuuden parantaminen johtaa noin 2,5 miljoonan euron vuosittaisiin säästöihin.



ATRIA
Hyvä ruoka – parempi mieli.

13

13

Atria Tanska & Viro

Q3/2024-tunnusluvut

32,4

Liikevaihto,
milj. euroa

+1,3 %

Liikevaihdon
kehitys

1,2

Liikevoitto,
milj. euroa

-0,3

Liikevoiton kehitys,
milj. euroa

3,6 %

Liikevoitto-%
(4,6 %)

14

Q1-Q3/2024-tunnusluvut

95,2

Liikevaihto,
milj. euroa

+3,9 %

Liikevaihdon
kehitys

4,1

Liikevoitto,
milj. euroa

+2,5

Liikevoiton kehitys,
milj. euroa

4,3 %

Liikevoitto-%
(1,7 %)




ATRIA
Hyvä ruoka – parempi mieli.

14

Atria Tanska & Viro

- Liikevoiton kasvu johtui Atria Viron hyvästä liikevaihdon kehityksestä. Virossa Atrian myynti on kasvanut, ja Atria vahvistanut markkinaosuuksiaan vähittäiskaupassa.
- Atria Tanskan liikevoittoa painoivat heikentyneet myyntivolyymit vähittäiskauppa-asiakkaille. Raaka-aineiden hinnat ovat pysyneet vakaina Tanskassa.
- Atria investoi Tanskassa uuteen tuotantolinjaan, ja heinä-syyskuun tulokseen sisältyy ylimääräisiä käyttöomaisuuspoistoja.

15



15

Vastuullisuus

- **Hiilineutraali ruokaketju on Atrian vastuullisuustyön tärkein tavoite.** Atrialla on Science Based Targets -aloitteen (SBTi) virallinen hyväksyntä päästövähennystavoitteille.
- Nurmon Bioenergia investoi biokaasulaitoksen rakentamiseen 60 MEUR. Hanke edistää hiilineutraalisuustavoitetta.
- **Eläinten hyvinvointi on Atrialle tärkeää.** Ennakoivia toimia tehdään tuotantoketjussa joka päivä. Pitkälle viety huolellisuus sekä hyvä hygienia varmistavat eläinten terveyden.
- **Sosiaalisen vastuun alueella** työntekijöiden työturvallisuus, yhdenvertaisuus, osallistaminen ja työsuhteen ennakoitavuuteen liittyvät asiat ovat positiivisia työhyvinvointitekijöitä.
- Jatkuva turvallisuustyö on tuottanut tulosta ja työtaturmat ovat pitkällä aikavälillä vähentyneet.
- Uusi innovaatio-ohjelma Atria Growth Engine (AGE) on koonnut atrialaisia innovoimaan tulevaisuuden liiketoimintaa.
- **Tuoteturvallisuus** on Atrian tärkein sosiaalisen vastuun osa-alue suhteessa kuluttajiin. Tuoteturvallisuutta mitataan mm. tuotteiden takaisinvetojen määrällä. Katsauskauden aikana oli yksi takaisin veto.

16



16

Liiketoiminnan lähiajan riskit

- Yleinen taloudellinen epävarmuus
- Kiinan mahdollinen elintarvikkeiden tuontitariffien korottamisen tai tuonnin kieltämisen vaikutus sianlihan vientiin
- Kyberrikollisuus sekä tietojärjestelmähäiriöt
- Vakavat eläintaudit, kuten korkeapatogeeninen lintuinfluenssa, afrikkalainen sikarutto ja salmonella

17

17

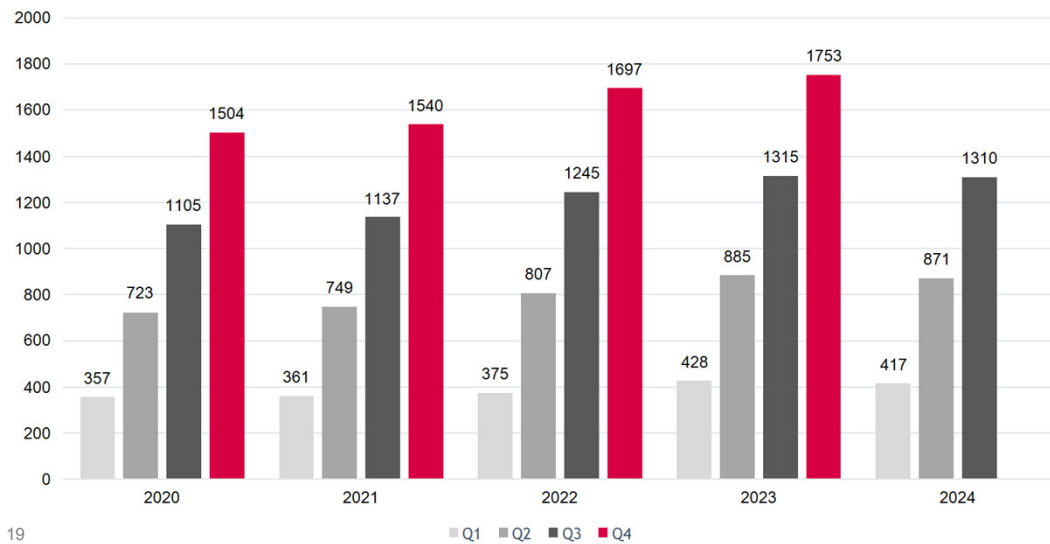


18

18

Atria-konsernin kumulatiivinen liikevaihto

milj. EUR



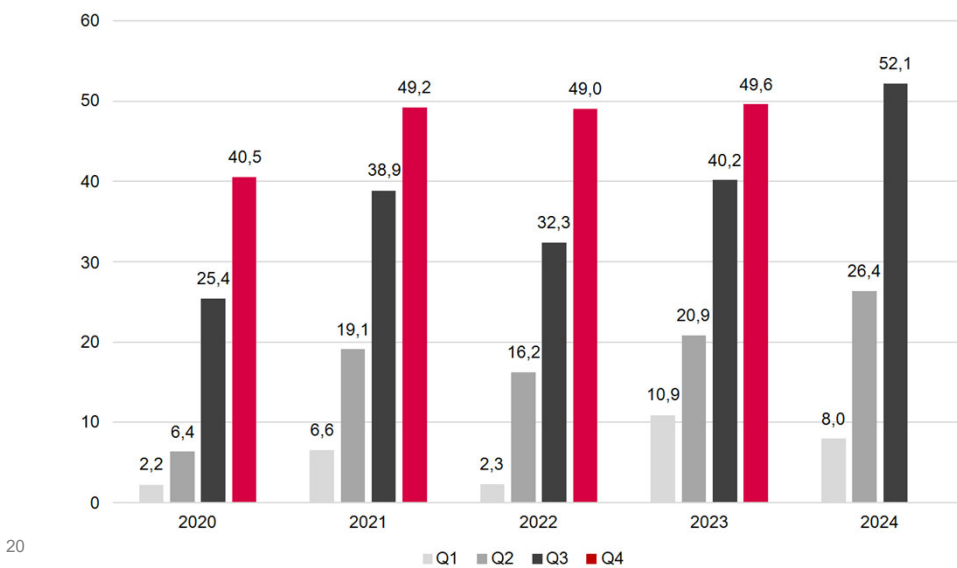
19

ATRIA
Hyvä ruoka - parempi mieli.

19

Atria-konsernin kumulatiivinen oikaistu liikevoitto

milj. EUR



20

ATRIA
Hyvä ruoka - parempi mieli.

20

Atria-konsernin tuloslaskelma

Milj. €	Q3	Q3	Q1-Q3	Q1-Q3	Q1-Q4
	2024	2023	2024	2023	2023
LIIVEVAIHTO	439,0	429,5	1 310,1	1 314,6	1 752,7
Myytyjä suoritteita vastaavat kulut	-384,3	-383,4	-1 164,8	-1 183,1	-1 581,2
BRUTTOKATE	54,6	46,0	145,3	131,5	171,5
% liikevaihdosta	12,4 %	10,7 %	11,1 %	10,0 %	9,8 %
Muut tuotot	1,9	0,7	3,7	2,0	2,7
Muut kulut	-29,7	-27,4	-95,9	-93,4	-173,9
LIIKEVOITTO	26,8	19,3	53,1	40,2	0,4
% liikevaihdosta	6,1 %	4,5 %	4,1 %	3,1 %	0,0 %
Rahoitustuotot ja -kulut	-3,9	-3,2	-12,3	-10,1	-13,6
Osuus yhteis- ja osakkuusyhtiöiden tuloksista	0,3	0,8	0,7	2,4	2,1
VOITTO ENNEN VEROJA	23,2	16,9	41,6	32,5	-11,2
Tuloverot	-3,9	-2,4	-6,6	-5,9	-4,1
TILIKAUDEN VOITTO	19,2	14,5	35,0	26,6	-15,3

21

ATRIA
 Hyvä ruoka - parempi mieli.

21

Atria-konsernin tunnusluvut

milj. EUR	Q3	Q3	Q1-Q3	Q1-Q3	
	2024	2023	2024	2023	2023
Liikevaihto	439,0	429,5	1310,1	1314,6	1752,7
Oikaistu liikevoitto	25,8	19,3	52,1	40,2	49,6
Oikaistu liikevoitto, %	5,9 %	4,5 %	4,0 %	3,1 %	2,8 %
Liikevoitto	26,8	19,3	53,1	40,2	0,4
Liikevoitto, %	6,1 %	4,5 %	4,1 %	3,1 %	0,0 %
Osakekohtainen tulos, €	0,65	0,46	1,14	0,83	-0,70
Oikaistu osakekohtainen tulos, €	0,62	0,46	1,11	0,83	0,98
Oma pääoma/osake, EUR			14,17	15,23	13,82
Omavaraisuusaste, %			42,2 %	43,6 %	41,7 %
Oman pääoman tuotto, oikaistu (rullaava 12 kk), %			9,5 %	8,1 %	7,2 %
Sijoitetun pääoman tuotto, oikaistu (rullaava 12 kk), %			9,5 %	8,2 %	7,5 %

22

ATRIA
 Hyvä ruoka - parempi mieli.

22

Rahoitusasema ja omavaraisuusaste

milj. EUR	Q1-Q3	Q1-Q3	
	2024	2023	2023
Liiketoiminnan rahavirta	61,0	41,3	93,2
Investointien rahavirta	-37,9	-75,7	-105,7
Vapaa kassavirta	23,1	-34,4	-12,5
Bruttoinvestoinnit	27,8	79,4	111,0
Nettovelka	279,3	294,7	274,2
Nettovelkaantumisaste, %	66,5 %	65,5 %	66,7 %
Nettorahoituskulut	12,3	10,1	13,6
Nettovelka/oikaistu käyttökate, rullaava 12 kk	2,31	2,65	2,61
Omavaraisuusaste, %	42,2 %	43,6 %	41,7 %
Lainasalkun keskiporkko, %	4,37 %	4,41 %	4,59 %

23

ATRIA
 Hyvä ruoka – parempi mieli.

23

Atrialla vahva tulosparannus tammi-syyskuussa – kaikki liiketoiminta-alueet kasvattivat liikevoittoa

Tammi-syyskuussa merkittävä tulosparannus

- **Erityisesti Atria Ruotsissa merkittävä tulosparannus:** liikevaihdon kasvu, tuotannon keskittäminen ja organisaatorakenteen tehostaminen vahvistivat tulosta.
- **Atria Suomessa edelleen vahva tulos:** onnistunut grillauskauten myynti, suotuisa myynnin rakenne sekä toteutuneet tehostamistoimenpiteet paransivat tulosta.
- **Virossa Atria** on kasvattanut liikevaihtoa, -voittoa ja markkina-asemaansa.
- **Konsernin liikevaihto laski**, mikä johtui rehuliiketoiminnan alhaisemmista myyntihinnoista ja Foodservice-myyntiin 24 pienentymisestä Suomessa.

Strategian toteuttaminen eteni johdonmukaisesti

- Suomessa uusi siipikarjatehdas on otettu käyttöön kokonaisuudessaan. Uusi tehdas parantaa merkittävästi tuotannollista tehokkuutta.
- GoohI-valmisruokaliiketoiminnan liittäminen Atria Ruotsin liiketoimintaan on sujunut ripeästi ja integraatio saatiin valmiiksi syyskuun lopulla.
- AGE-innovaatio-ohjelma (Atria Growth Engine) käynnistyi.
- Nurmon Bioenergia investoi biokaasulaitoksen rakentamiseen 60 MEUR. Hanke edistää Atrian hiilineutraalisuustavoitetta.

Tulevaisuuden näkymät

- Atria nosti vuoden 2024 oikaistun liikevoiton ohjeistustaan ja arvioi oikaistun liikevoiton olevan suurempi kuin edellisvuonna (49,6 milj. euroa).
- Syy oikaistun liikevoiton ennusteen parantamiselle on hyvä tuloskehitys Atrian kaikilla liiketoiminta-alueilla. Uusi siipikarjatehdas on otettu käyttöön onnistuneesti ja se mahdollistaa liiketoiminnan laajentamisen ja kustannustehokkaan tuotannon jatkossa.

ATRIA
 Hyvä ruoka – parempi mieli.

24

