



# VASTUULLISUUS

Atria Capital Markets Day 2024

4.6.2024

**ATRIA**  
*Hyvä ruoka – parempi mieli.*



# Vastuullisuuden painopisteet

- Ilmasto: SBTi sitoumus
  - Scope 1 & 2
  - Scope 3
  - Ympäristölaskurit
  - Vastuullisuusindeksi
- Ruoka
  - Antibioottivapaa tuotanto
  - Eläinten rehu
  - Hiilijalanjälki
- Ihmiset
  - Työtaturmat
  - Monimuotoinen ja yhdenvertainen Atria
  - Vastuullisuuden kaupallistaminen
- Raportointi



**ATRIA**

Hyvä ruoka – parempi maailma

# MAAPALLO



**Välitämme ympäristöstä ja sitoudumme vähentämään ympäristövaikutuksia ruokaketjun jokaisessa vaiheessa. Hiilineutraali ruokaketju on tärkein tavoitteemme.**

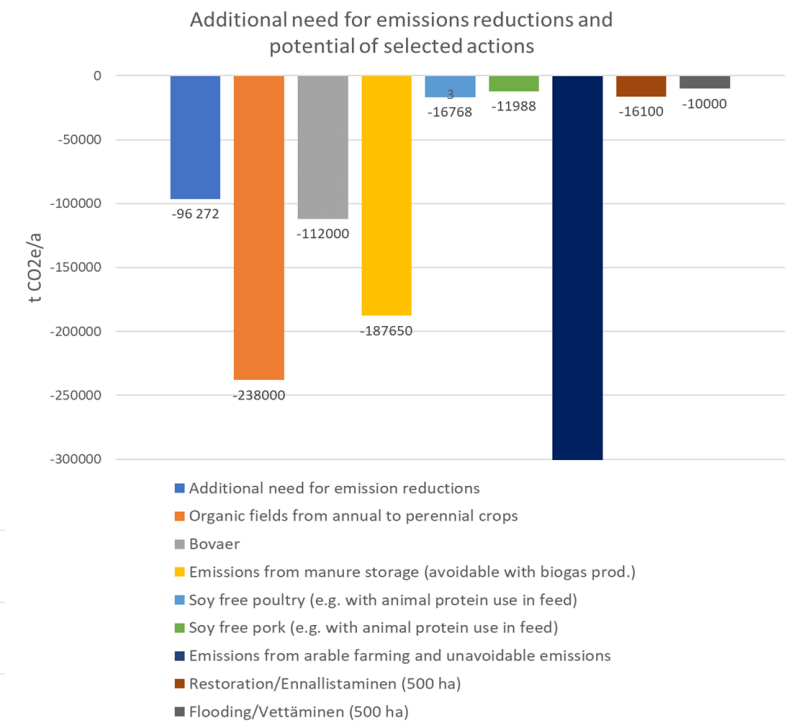
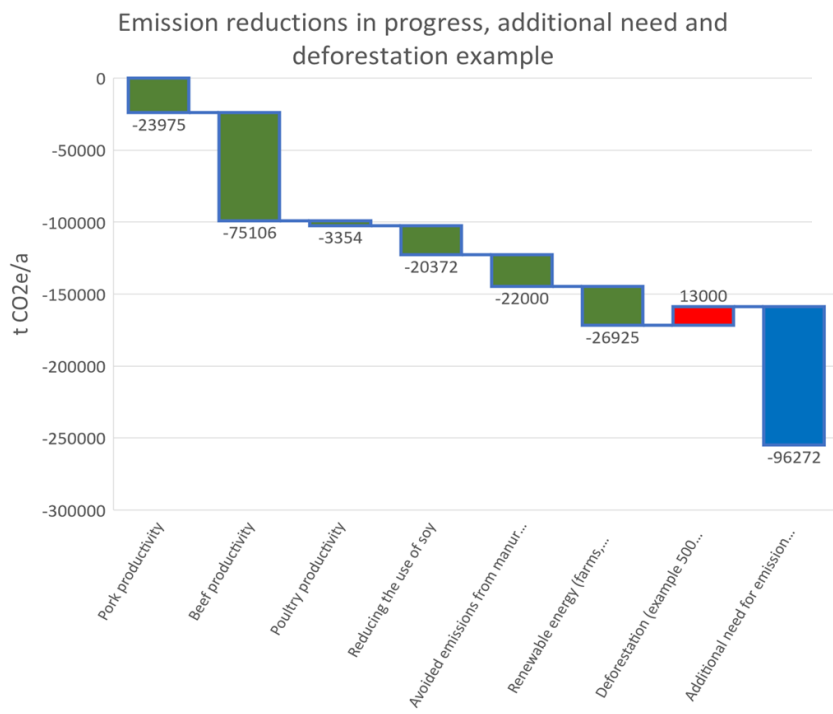
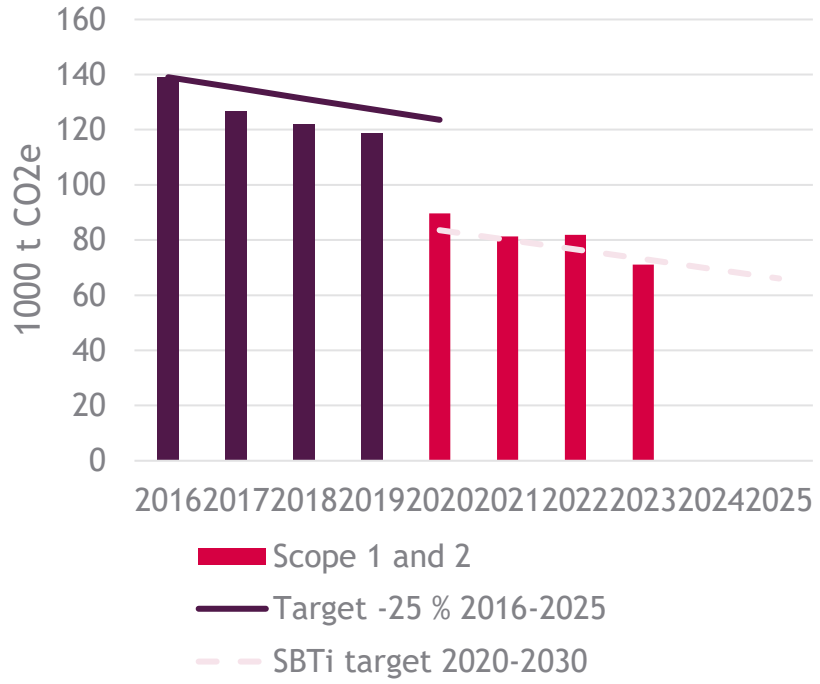

- **ILMASTO:** Vähennämme päästöjä koko ketjussamme
- **ENERGIARATKAISUT**
- **ENERGIATEHOKKUUS:** Parannamme energiatehokkuutta
- **PAKKAUKSET:** Kehitämme pakkausratkaisuja
- **VESI:** Tunnistamme ketjumme vesiriskit
- **HÄVIKKI:** Pienennämme hävikkiä
- **BIODIVERSITEETTI:** Edistämme luonnon monimuotoisuutta tukevia ratkaisuja

**SBTi:n hyväksymät Atrian tavoitteet:**

**Kasvihuonekaasupäästöjen vähennys  
vuodesta 2020 vuoteen 2030**

**42 %**      **20 %**

**Scope 1 ja 2**      **Scope 3**  
(prosessoitua  
lihatonnia kohten)



# Ympäristölaskurit

carbo<sup>®</sup>  
YMPÄRISTÖLASKURI

UUODEN  
2022  
hiilijanjäkitulokset

TILAN NIMI

18.52

kg CO<sub>2</sub>e per  
ruhopainokilo

## KASVIHUONEKAASUJEN PÄÄSTÖLÄHTEET

Määrät ja osuudet	t CO <sub>2</sub> e	%
Naudan ruuansulatus CH <sub>4</sub>	2 716.6	40.3
Ulkoilulannan N <sub>2</sub> O	0	0
Laidunalue CO <sub>2</sub>	0	0
Navettalannan N <sub>2</sub> O	32.9	0.5
Lantavaraston täyttö N <sub>2</sub> O	0	0
Lannan varastointi N <sub>2</sub> O	30.9	0.5
Lannan varastointi CH <sub>4</sub>	26.3	0.4
Viljely kivennäismailla N <sub>2</sub> O	475	7
Viljely turvemilla N <sub>2</sub> O	18.3	0.3
Turpeen hajoaminen N <sub>2</sub> O	92	1.4
Turpeen hajoaminen CO <sub>2</sub>	472	7
Viljely kasvijäännökset N <sub>2</sub> O	219.8	3.3
Typen huuhtoutuminen N <sub>2</sub> O	8.9	0.1
Kalkitus CO <sub>2</sub>	79.5	1.2
Eläinlannan levitys N <sub>2</sub> O	6.4	0.1
Väkilannan levitys N <sub>2</sub> O	10	0.1
Orgaanisen ostolannan levitys N <sub>2</sub> O	0	0
Polttoaineet CO <sub>2</sub>	202.7	3
Sähkö CO <sub>2</sub>	29.5	0.4
Ostoeläimet CO <sub>2</sub>	1 674.7	24.8
Ostorehut CO <sub>2</sub>	495.4	7.4
Kuivikkeiden tuotanto CO <sub>2</sub>	0	0
Väkilannoitteen tuotanto CO <sub>2</sub>	148.7	2.2
Kylmäaineiden valunta CO <sub>2</sub>	0	0



6 739 t CO<sub>2</sub>e

## REHEVÖITYMISPOTENTIAALI


44 g PO<sub>4</sub>e per ruhopainokilo

## HAPPAMOITUMISPOTENTIAALI

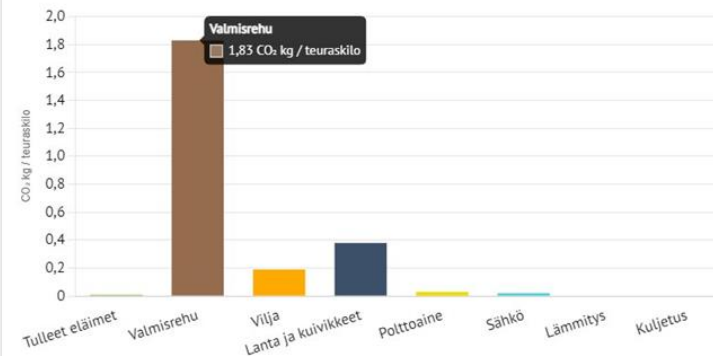
73 g SO<sub>2</sub>e per ruhopainokilo

Tilan tulos 2,47 CO<sub>2</sub> kg / teuraskilo

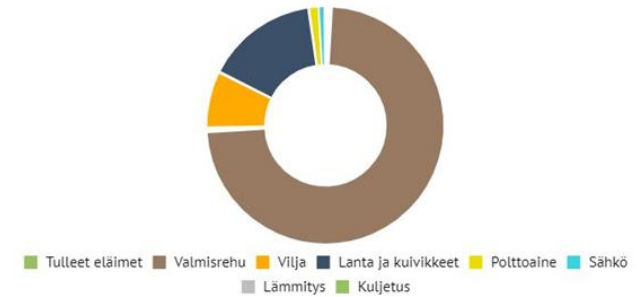
Oman tilan tulos Atria keskiarvo



## Päästöjen jakautuminen



## Päästöjen jakautuminen (%)



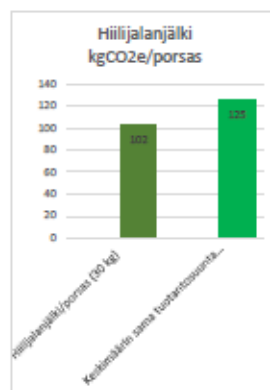
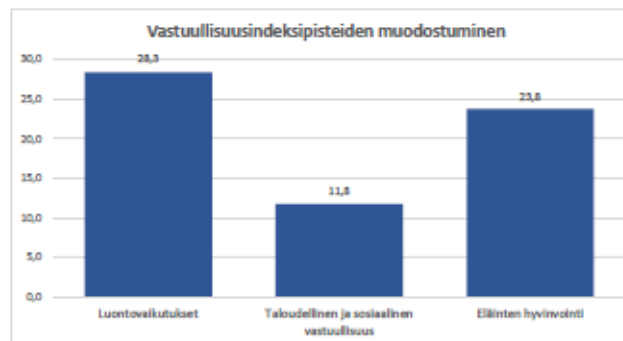
ATRIA  
Hyvä ruoka - parempi mieli.

## VASTUULLISUUSINDEKSI



**ATRIA**  
Hyvä tuoka - parempi mieli

**TILAN NIMI** Porsastuotantotila X  
**TUOTANTOSUUNTA** Porsastuotanto  
**Tarkasteluvuosi** 2022-23 Pääosa tiedoista vuodelta 2022



Tilallasi keskimääräistä paremmin

1. Lantaketjun päästöjen hallinta ja ravinteiden kierrätys
2. Vapaaporsitus 100 %
3. Hiilijalanjälki

VASTUULLISUUSINDEKSI		MUUTOS	
<b>113</b>		<b>-</b>	
<b>OMAN TILASI TULOKSET</b>	<b>Osa-aluepisteet</b>	<b>Painotus</b>	<b>Kokonaisindeksiin</b>
<b>OSA-ALUEET</b>	<b>0-100</b>	<b>%</b>	
Luontovaikutukset	70,8	40	28,3
Taloudellinen ja sosiaalinen vastuullisuus	58,8	20	11,8
Eläinten hyvinvointi	59,4	40	23,8
Vastuullisuusindeksipisteet		100	63,8
<b>VASTUULLISUUSINDEKSI</b>			<b>113</b>
<b>VASTUULLISUUSINDEKSIIN VERTAILU</b>			
Oman tilasi tulos			113
Tuotantosuunnan keskiarvo			104
Sikatiilojen keskiarvo			100
Paras neljännes sikatiiloista			110

<b>HIILIJALANJÄLKI/PORSAS (kgCO2e/porsas)</b>	<b>102</b>
<b>HIILIJALANJÄLKI/TUOTETTU KG VERKOSTOSSA (kgCO2e/teuras-kg)</b>	<b>2,67</b>

Hiilijalanjälki/porsas (30 kg)	102
Keskimäärin sama tuotantosuunta (Atrian 4 tilan keskiarvo)	125
Hiilijalanjälki/tuotettu kg verkostossa	2,67
Sikatiilojen keskimäärin (Atrian tilajäljitettyjen keskiarvo)	3,21
Sikatiilojen keskimäärin (Suomi)	3,50
Kansainvälinen vertailulukema	6,10

Huomioitava: porsastuotantotilojen vertailun kattavuus Atria-tasolla toistaiseksi heikko

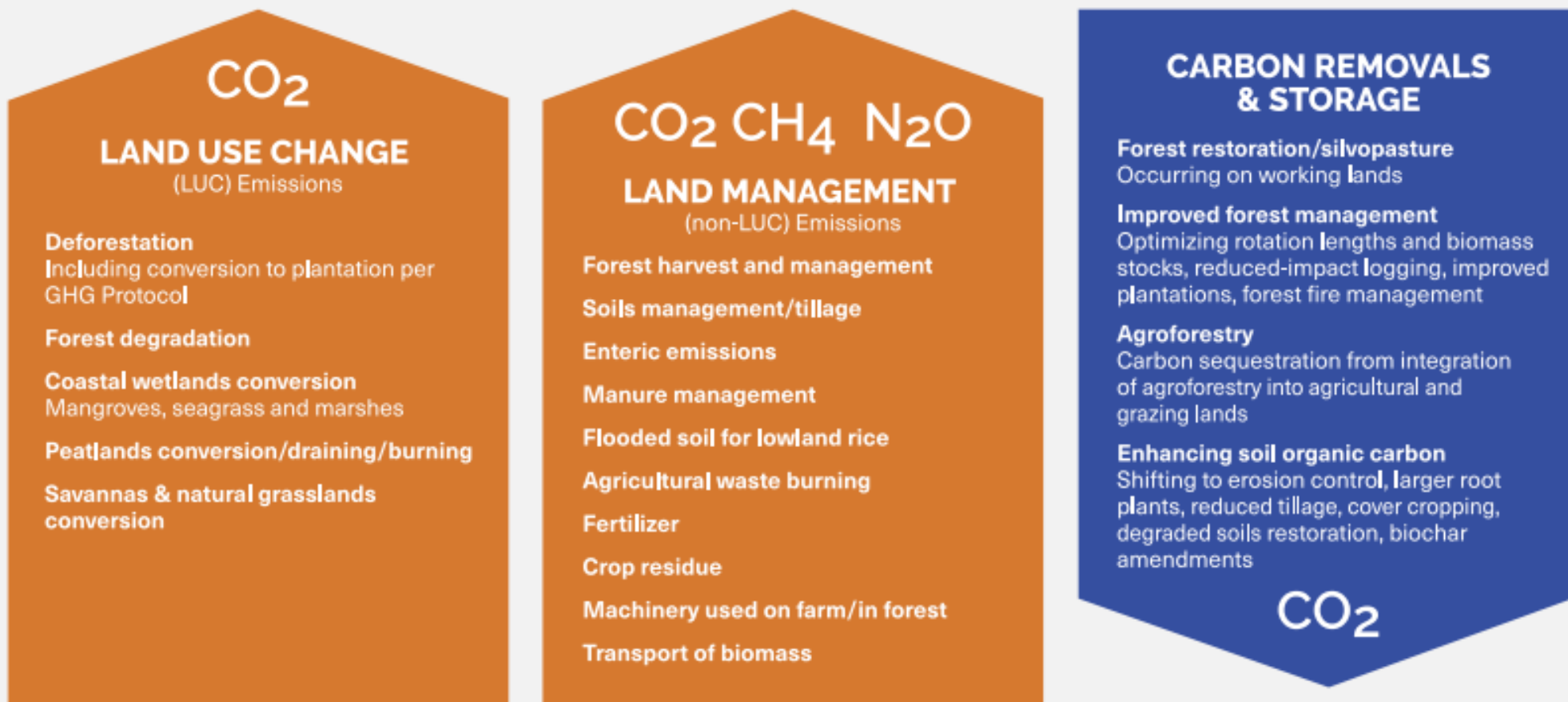
Tilallasi kehitettävää

1. Kuivitus ja virikemateriaalien käyttö
2. Välikasvattamon kapasiteetti
3. Työntekijöiden ohjeistus (kielihaasteet?)

**Atria**  
LANTAKETJUUN PARHETTU 2022

# SBT FLAG

Figure 6. FLAG emissions and removals categories



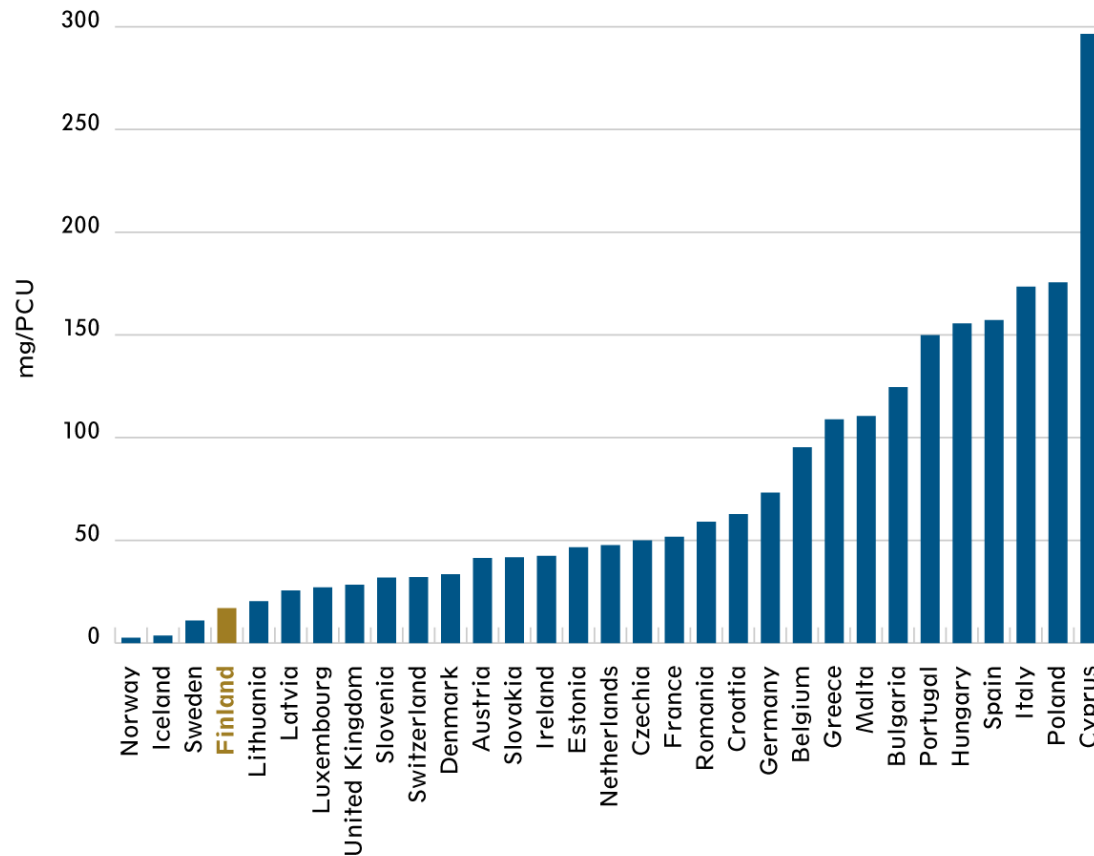
## EETTISESTI TUOTETTUA MAAILMAN PUHTAINTA JA TURVALLISINTA RUOKAA.

- **ELINTARVIKETURVALLISUUS:**  
Huolehdimme tuotteiden laadusta ja turvallisuudesta
- **BIOTURVA:** Vahvistamme ketjumme bioturvaa
- **ELÄINTEN HYVINVOINTI:**  
Edistämme eläinten hyvinvointia
- **ANTIBIOOTIT:** Kehitämme antibioottivapaata tuotantoa
- **JÄLJITETTÄVYYS:**  
Edistämme raaka-aineiden jäljitettävyyttä



# ANTIBIOOTTIEN KÄYTTÖ ERITTÄIN VÄHÄISTÄ SUOMESSA

Sales in tonnes of active substance of antibiotic VMPs marketed mainly for food-producing animals<sup>1</sup>, PCU in 1,000 tonnes and sales in mg/PCU in 31 European countries in 2021



Suomessa antibiootteja käytetään vain diagnoosin perusteella. todettuun tarpeeseen, eläinlääkärin määräyksellä

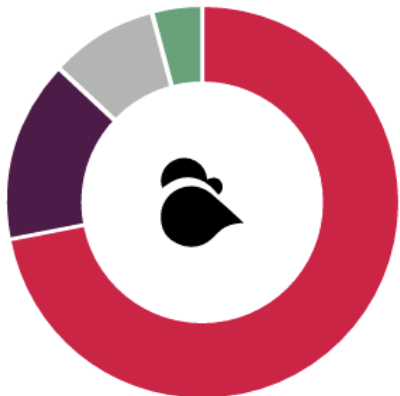
Atrian kana on täysin antibioottivapaata.

<https://www.atria.fi/antibioottivapaa/>

Atria Perhetilan possutuotteet antibioottivapaita.

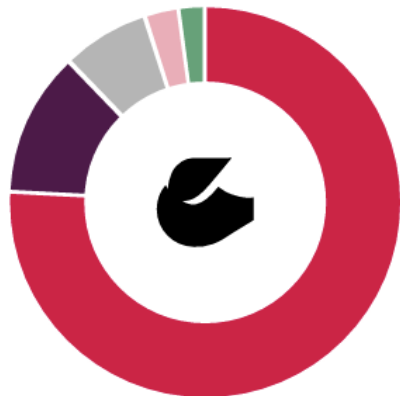
<sup>1</sup>Tablets are excluded as they are used almost exclusively in companion animals. On the contrary, sales of some injectable antibiotic VMPs and a few other products that are solely or also used in companion animals are included in the sales for food-producing animals given that their proportional use in companion animals is minor.

# MITÄ ELÄIMET SYÖVÄT ATRIAN PERHETILOILLA?



**Siipikarja**

- Vilja (kuorittu kaura ja vehnä) **72 % (75 %)**
- Herne **15 % (8,5 %)**
- Sertifioitu soijarouhe **9 % (11,5 %)**
- Muut (rypsi, kivennäiset, kasviöljy) **5 % (5 %)**



**Sika**

- Suomalainen vilja **76 % (76 %)**
- Ohravalkuainen **12 % (12 %)**
- Meijeriteollisuuden sivutuotteet **3 % (2 %)**
- Muut\* **7 % (8 %)**
- Sertifioitu soijarouhe **2 % (2 %)**



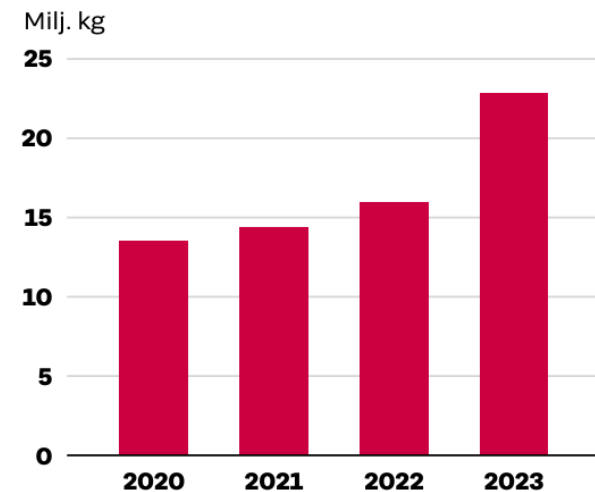
**Nauta**

- Nurmi **60 % (60 %)**
- Suomalainen vilja **39 % (39 %)**
- Kivennäiset **1 % (1 %)**

Suluissa 2022 vertailutiedot.

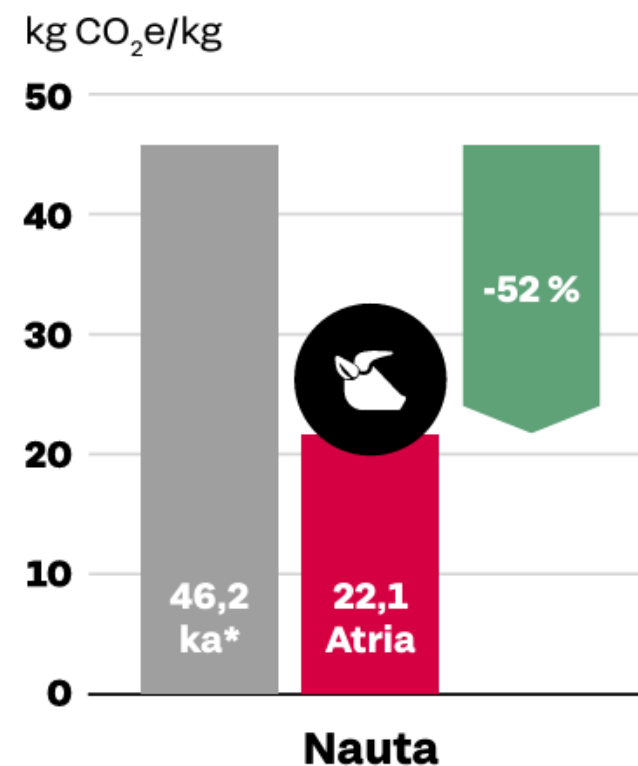
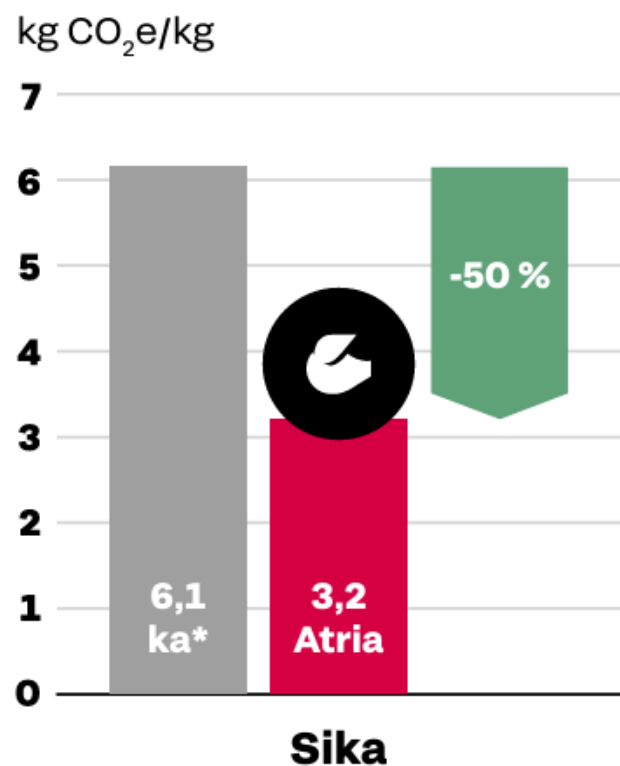
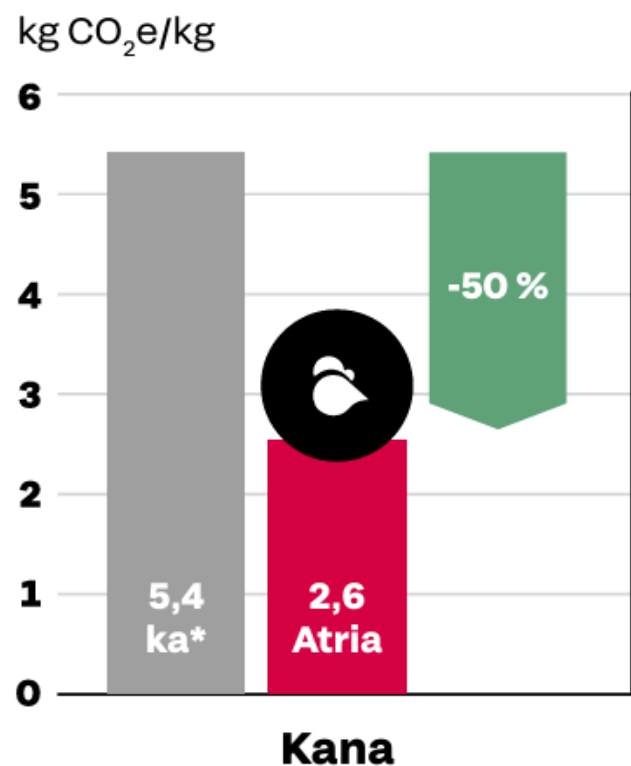
\*Herne, rypsi, härkähapua, kivennäiset, kasviöljy, hivennaineet, vitamiinit

**Rehusherneen käyttö A-Rehulla**



# HIILIJALANJÄLKI

Atrialaisen lihan hiilijalanjälki\* on merkittävästi kansainvälistä keskiarvoa pienempi





**VÄLITÄMME IHMISTEN  
HYVINVOINNISTA JA OLEMME  
SITOUTUNEET EDISTÄMÄÄN  
HYVÄÄ ELÄMÄÄ.  
TARJOAMME KESTÄVÄSTI  
TUOTETTUA, MAISTUVAA JA  
TERVEELLISTÄ RUOKAA  
KAIKKIIN RUOKAHETKIIN.**

- **REILU TYÖSUHDE JA IHMISOIKEUDET:** Takaamme reilun työsuhteen
- **TYÖNTEKIJÖIDEN TERVEYS JA TURVALLISUUS:** Tuemme henkilöstön hyvinvointia ja tarjoamme turvallisen työympäristön
- **OSAAMISEN KEHITTÄMINEN:** Huolehdimme henkilöstömme osaamisen kehittämisestä
- **RAVITSEMUS:** Tuotamme turvallista ja ravitsevaa ruokaa
- **RUOKAILO:** Tarjoamme hyvää ruokaa kaikkiin hetkiin



## ATRIAN HENKILÖSTÖVASTUUN KESKEISET TEEMAT

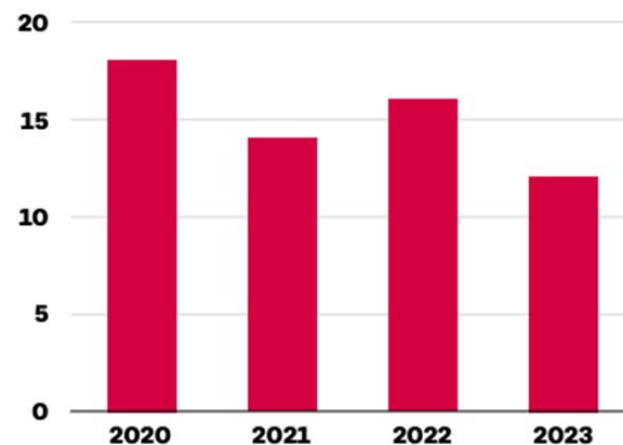
**reilu työsuhde**  
**työturvallisuus ja työkykyisyys**  
**osaamisen kehittäminen**  
**tasa-arvoisuus ja syrjimättömyys**  
**kiusaamisen ja häirinnän ehkäisy**  
**yhdistymisvapaus**  
**lapsityön ja pakkotyön estäminen**

ATRIA  
Hyvä ruoka – parempi mieli.


# KONSERNIN TAPATURMATAAJUUS

- Atria-konsernin tapaturmataajuuks miljoonaa työtuntia kohden oli 12 (2022: 16)
- Vuodesta 2017 vuoteen 2023 tapaturmataajuuks konsernissa parantui yli 70 prosenttia.
- Tärkein pitkän aikavälin tavoite – nolla työtapaturmaa koko konsernissa – vaatii silti edelleen työtä.

Tapaturmataajuuks Atria-konsernissa\*



\* Vähintään 8 tuntia sairauslomaa aiheuttavien onnettomuuksien lukumäärä jaettuna 1 000 000 työtunnilla.



**ATRIA**

*Hyvä ruoka – parempi mieli.*

# MONIMUOTOINEN JA YHDENVERTAINEN ATRIA

## YDINTAVOITTEEMME

Palkkaamme joukkoomme johdonmukaisesti **eri taustoista tulevia työntekijöitä**.

**Lisäämme tietoisuutta** ja rakennamme yhdessä avointa, ystävällistä, osallistavaa ja monimuotoisuutta arvostavaa toimintakulttuuria.

Edistämme sukupuolten välisen **palkkatasa-arvon** toteutumista.



**Tarjoamme turvallisen tilan ja työympäristön**



**Yhtäläiset mahdollisuudet**



**Avointa viestintää**



**Osallistava johtaminen**



**Koulutus lisää tietoisuutta**



**Tieto ohjaa toiminnan kehittämistä**

## PERIAATTEEMME

### Arvostamme kaikkia yksilöinä yhdenvertaisesti

Pyrimme tarjoamaan kaikille yhdenvertaiset mahdollisuudet ja samanarvoisen kohtelun taustasta riippumatta. Noudatamme oikeudenmukaisia henkilöstökäytäntöjä, kohtelemme kaikkia ystävällisesti ja kunnioittavasti ja tuemme erilaisia tapoja ajatella.

### Erilaiset näkökulmat edistävät innovointia

Erilaiset kyvykkyudet, taidot ja lähestymistavat auttavat meitä luomaan uusia ideoita ja tarjoamaan visiomme mukaisesti maistuvia ruokia kaikkiin ruokahetkiin.

### Välitämme toisistamme ja yhteisöistämme

Tavoitteenamme on, että atrialainen voi olla oma itsensä ja tuntea kuuluvansa joukkoon. Arvostamme ja luotamme toisiimme ja myös osoitamme sen. Autamme ja tuemme toisiamme ja haluamme tehdä jatkuvasti töitä yhteenkuuluvuuden ja yhdenvertaisen työyhteisön eteen.



## **VASTUULLISUUDEN KAUPALLISTAMINEN**

- Brändin arvon lisääminen
- Markkina-asema, markkinaosuuden nosto
- Volyymin nosto
- Lisäarvoa tuovien konseptien kehittämisen ja hinnoittelu

**ATRIA**

*Hyvä ruoka – parempi mieli.*





# RAPORTOINTI



ATRIA

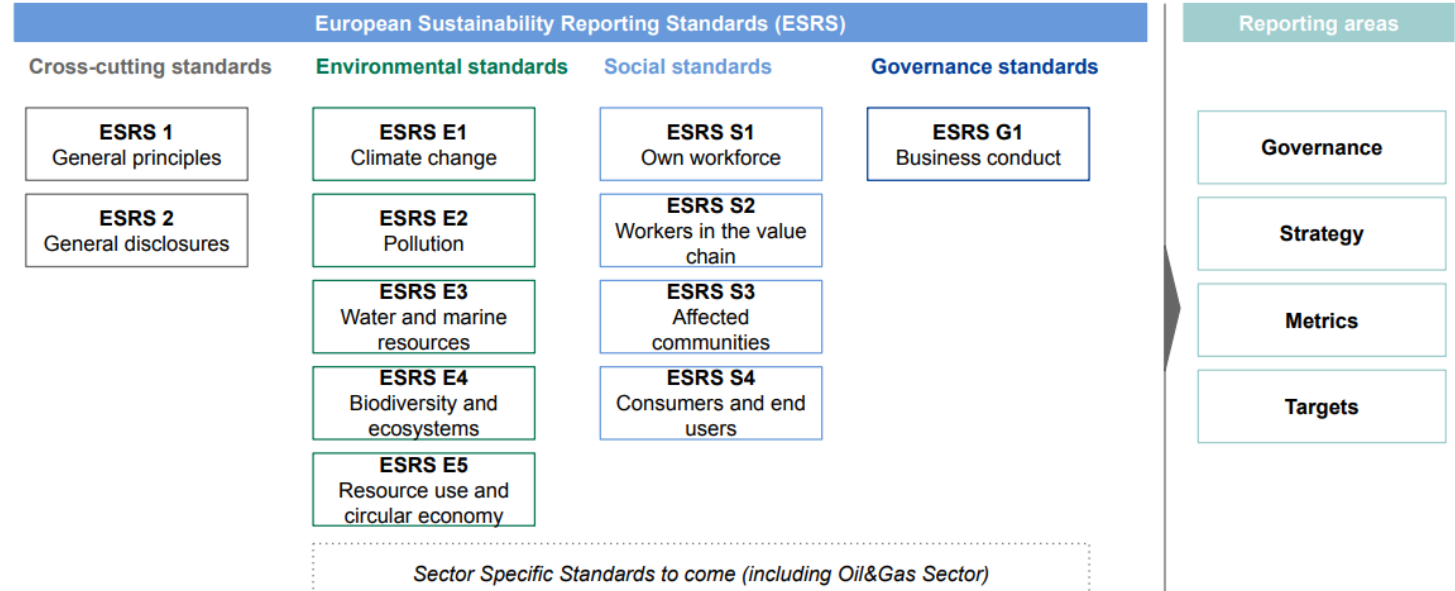
*Hyvä ruoka – parempi mieli*

# VASTUULLISUUDEN TODENTAMINEN



# VASTUULLINEN ATRIA, RAPORTOINTI

- CSRD, raportointi
- CSDDD, asianmukainen huolellisuus



A man in a red jacket stands on the platform of a green combine harvester, looking out over a vast golden field under a cloudy sky. The harvester's front mechanism is visible in the foreground.

**KIITOS!**

**ATRIA**  
*Hyvä ruoka – parempi mieli.*